

Открытый цифровой университет: Планирование

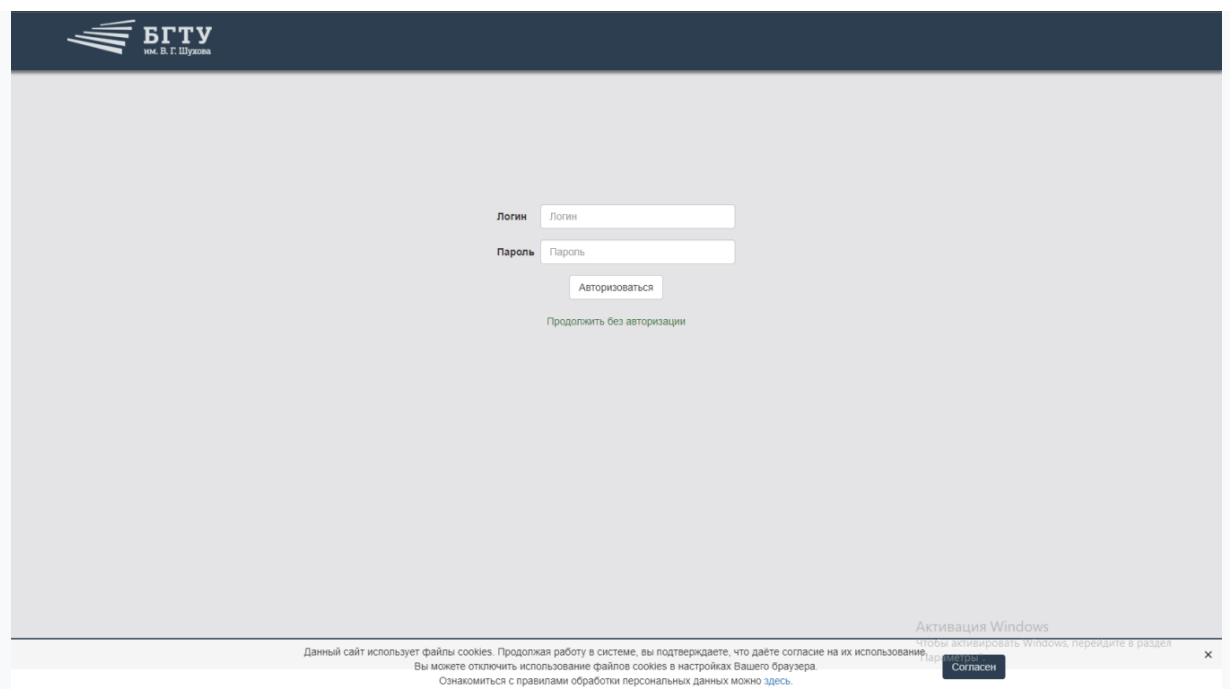
Руководство пользователя

Содержание

1. Авторизация
2. Главная страница
3. Справочники
 - 3.1.Справочник направлений подготовки
 - 3.2.Справочник предметов
 - 3.3.Справочники компетенции
4. Учебные планы
 - 4.1.Редактирование
 - 4.2.График учебного процесса
5. Компетентностный план
 - 5.1.Компетентностный план
 - 5.2.Компетенции
 - 5.3.Области деятельности
 - 5.4.Индикаторы достижения компетенций

Авторизация

При входе в программу с помощью открытия ссылки в браузере (Dekanat.bstu.ru) нужно ввести свой логин и пароль. Без авторизации можно ознакомиться со списком планов. При первом входе нужно дать разрешение на использование файлов cookies (в нижней части экрана).



Логин

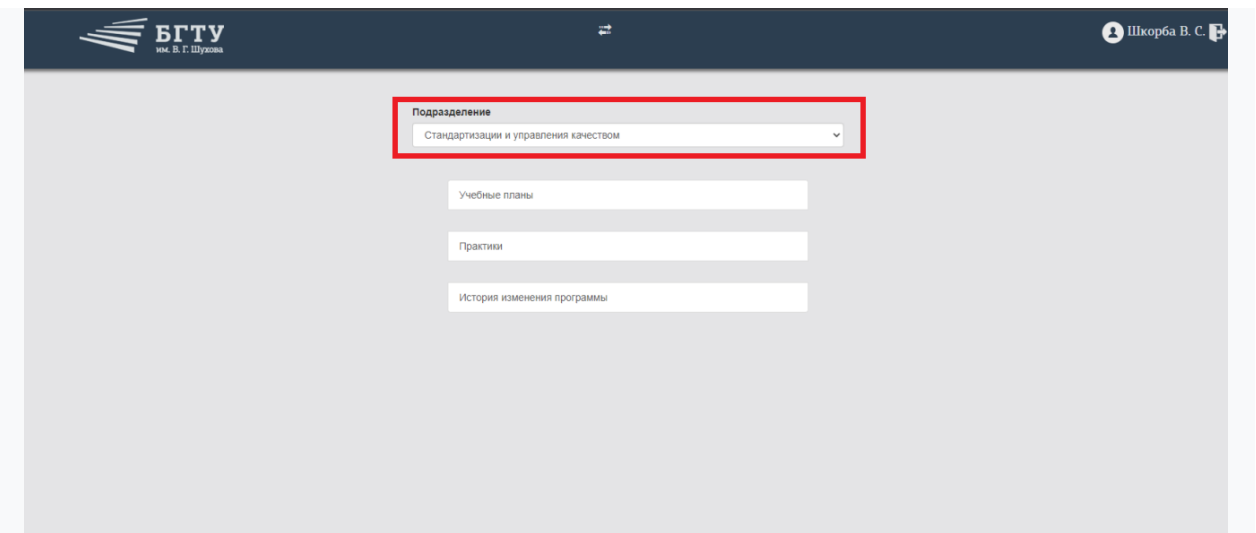
Пароль

[Продолжить без авторизации](#)

Активация Windows

Данный сайт использует файлы cookies. Продолжая работу в системе, вы подтверждаете, что даёте согласие на их использование. Вы можете отключить использование файлов cookies в настройках Вашего браузера. [Ознакомиться с правилами обработки персональных данных можно здесь.](#)

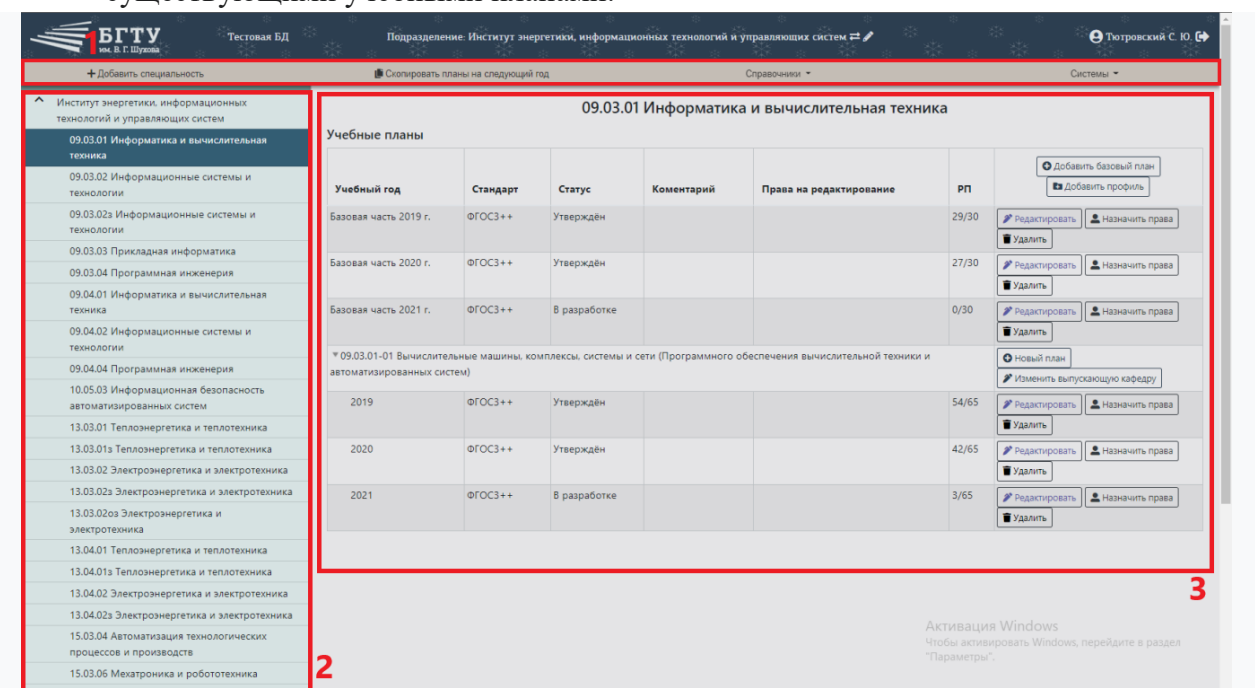
При корректном входе появляется окно с доступом к подразделениям и подсистемам комплекса согласно настроенным правам. Подразделения могут быть разноуровневые — директорат, кафедра, весь университет. Нужно выбрать в выпадающем списке нужное подразделение, затем ниже выбрать подсистему.



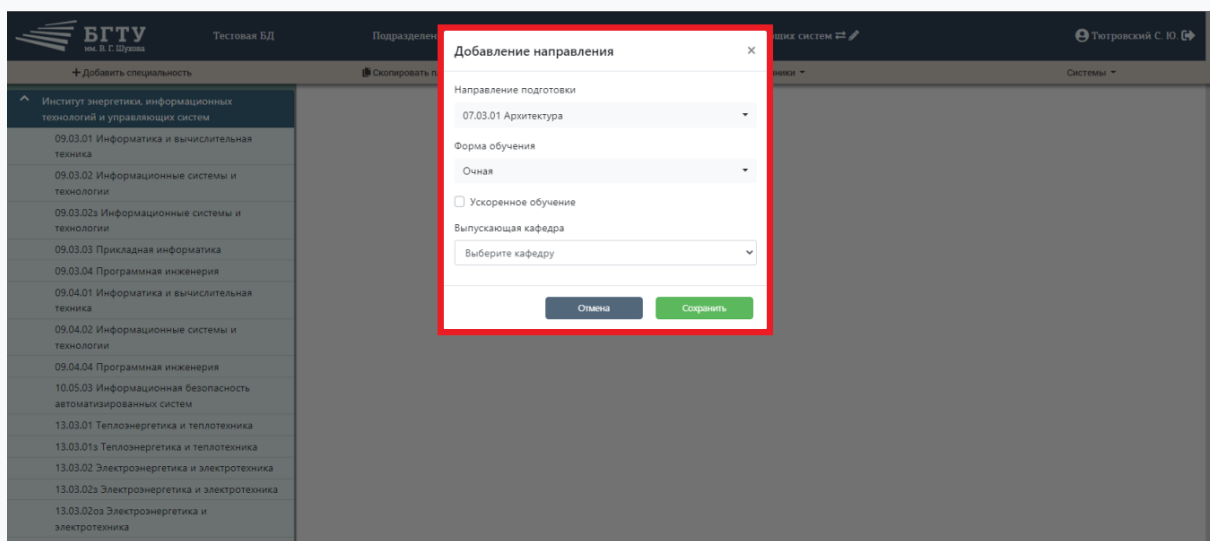
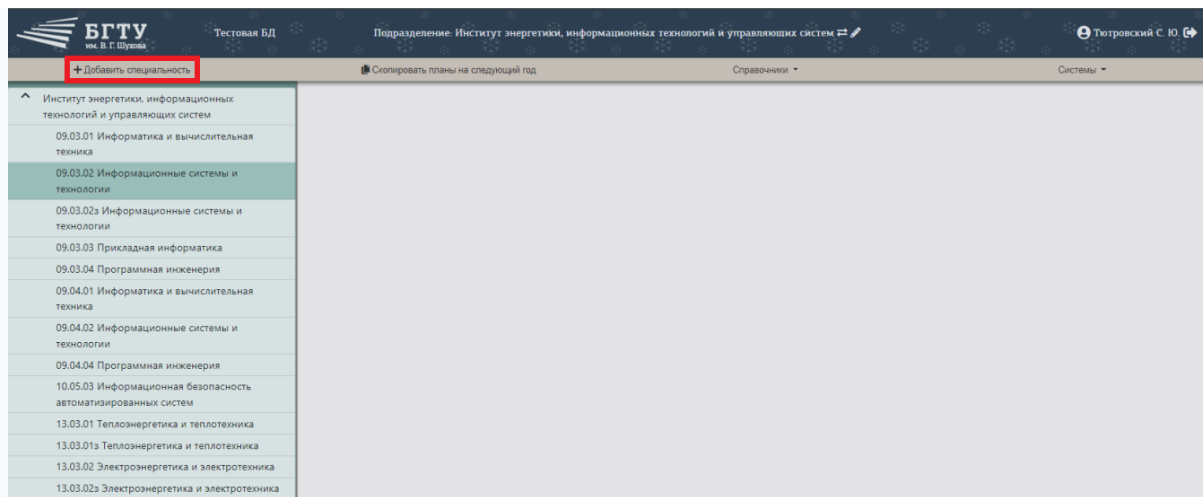
Главная страница

Главная страница разделена на три области:

1. Верхнее меню. В меню находятся кнопки для добавления направления, копирования плана на следующий год, просмотра справочников и для переключения между системами ОЦУ.
2. Левый блок. В данной области располагается список направлений института.
3. Основной блок. В этой области при выборе направления появляется таблица с существующими учебными планами.

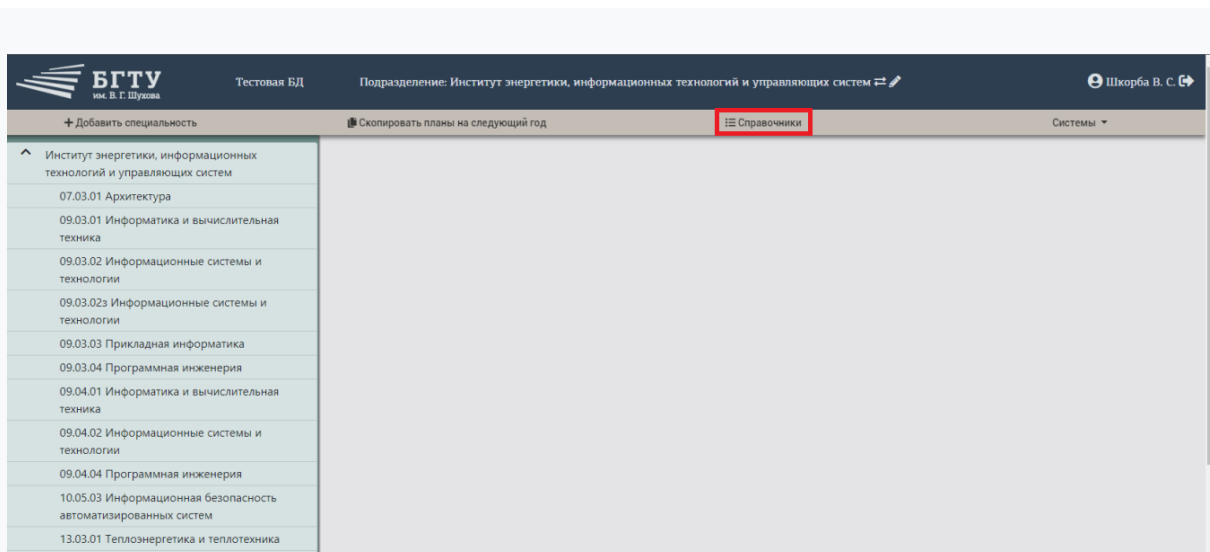


Для добавления направления необходимо нажать кнопку "Добавить специальность" в верхнем меню и в появившемся окне указать направление подготовки, форму обучения и выпускающую кафедру, а после всех действий нажать кнопку "Сохранить". Добавленное направление появится в списке.

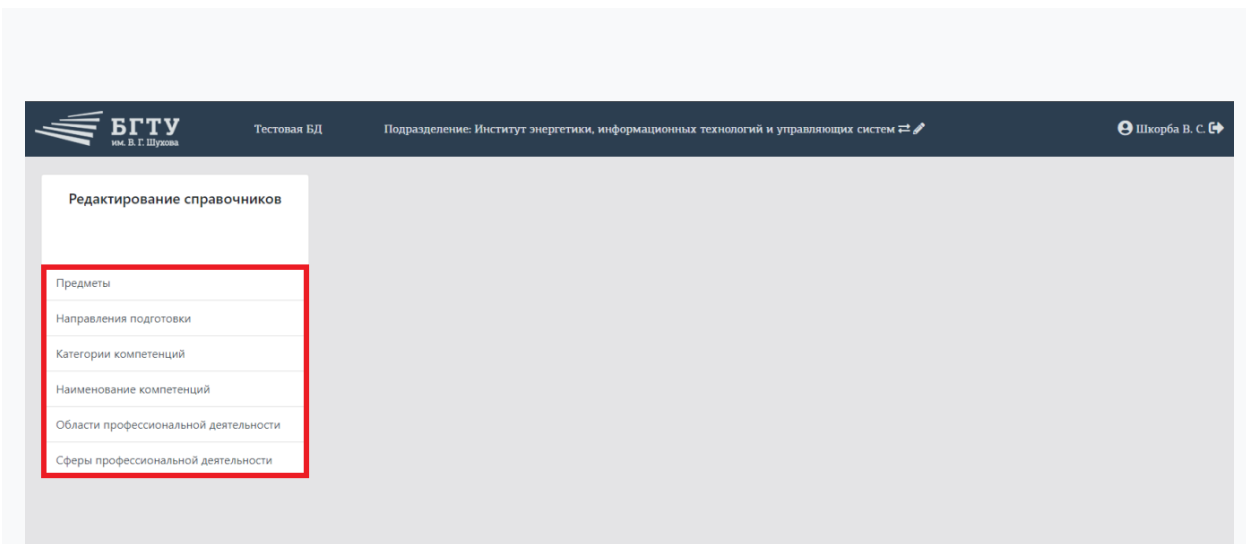


Справочники

В системе существует несколько видов справочников. Для работы с ними необходимо в верхнем меню нажать кнопку "Справочники".

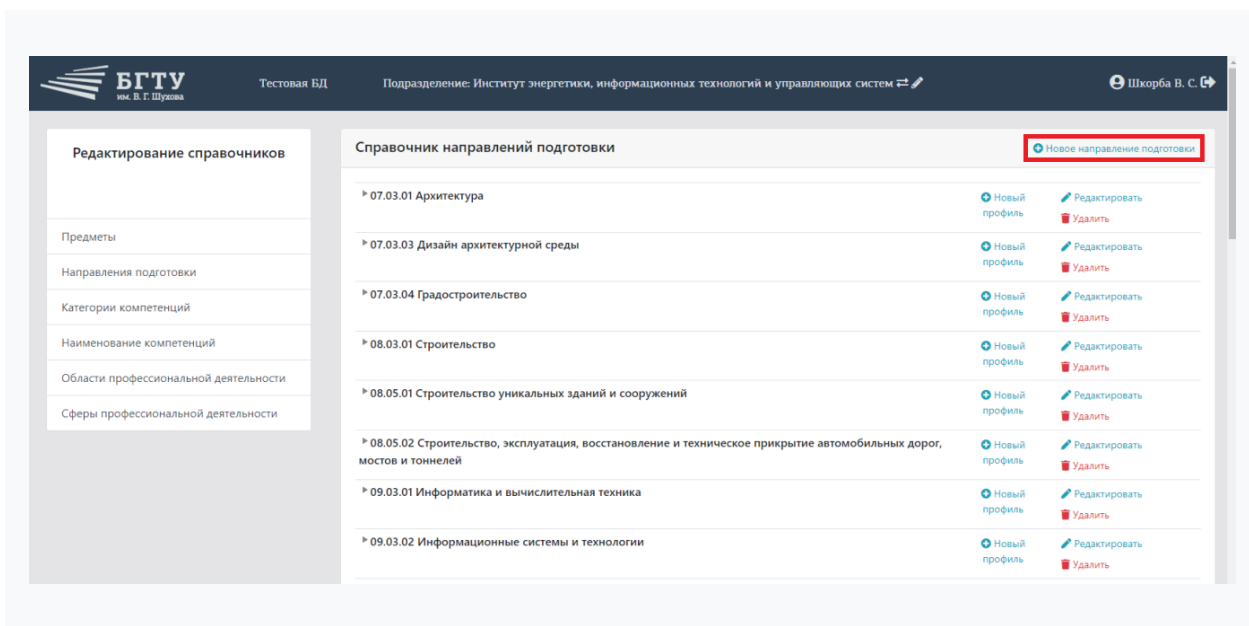


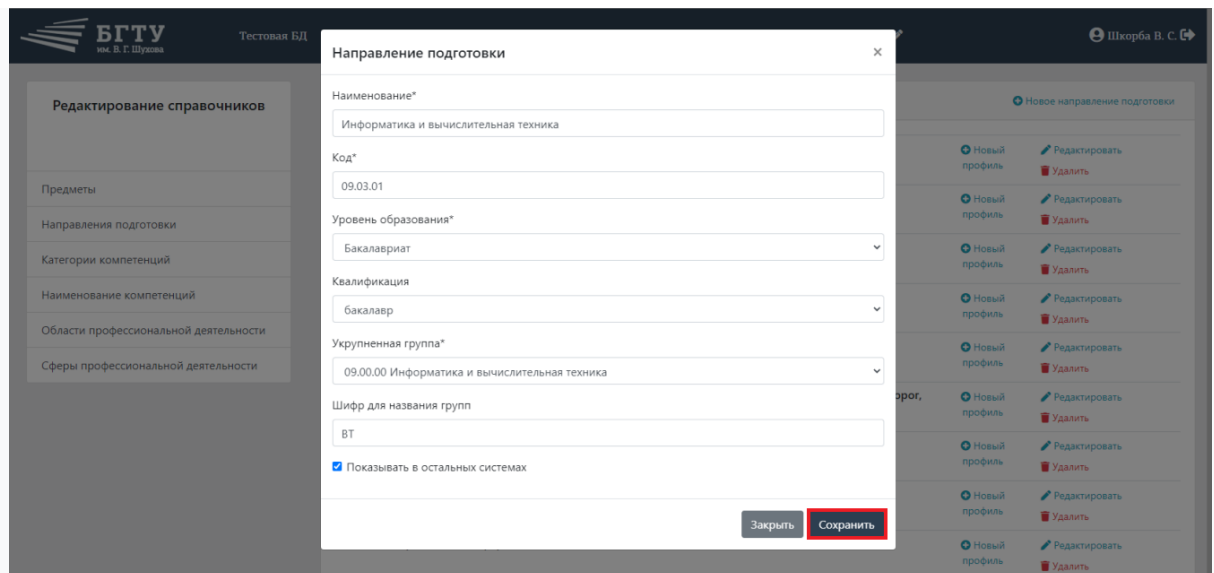
Открыв справочники, в левой части экрана будут расположены все справочники системы, доступные для редактирования.



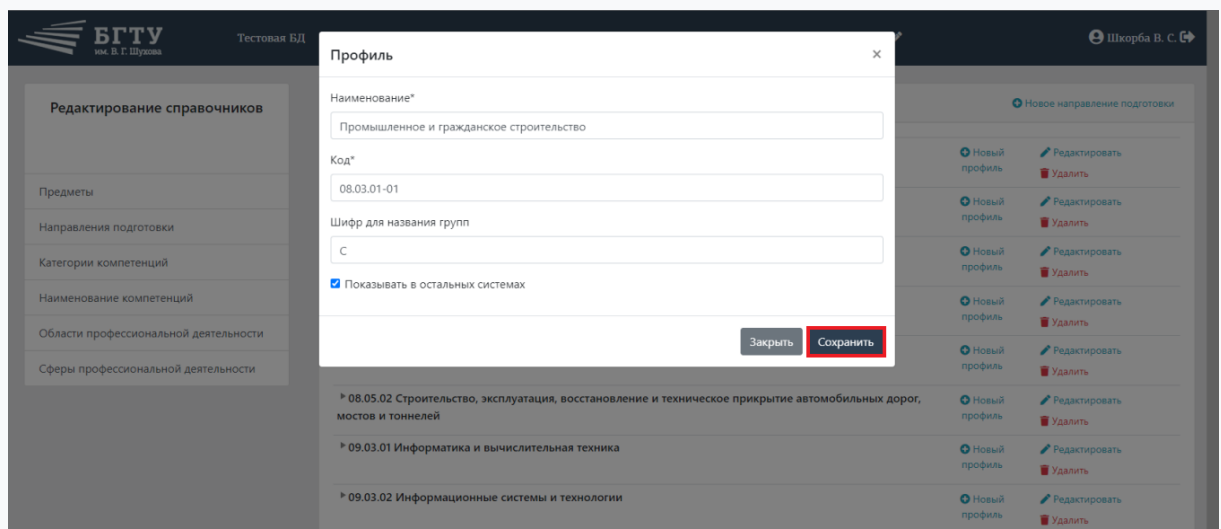
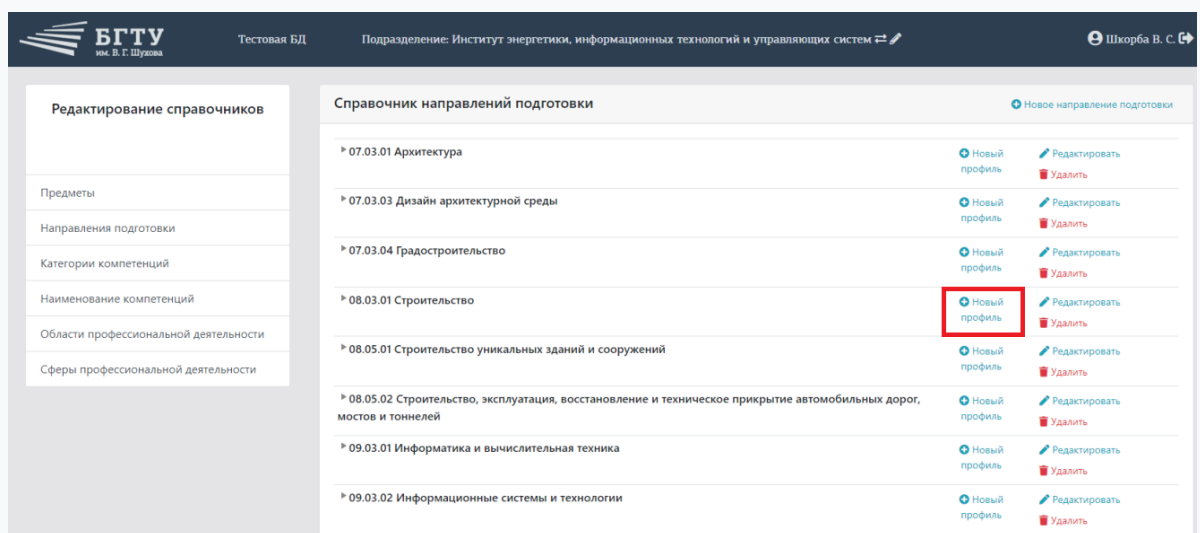
Справочник направлений подготовки

Для того чтобы открыть справочник направлений подготовки, нажмите кнопку "Направления подготовки", расположенную в левой части экрана. Для создания направления нажмите кнопку "Новое направление подготовки", расположенную над списком. В открывшемся окне заполните следующие поля: наименование, код, уровень образования, квалификация, укрупненная группа, шифр для названия групп. После их заполнения нажмите кнопку "Сохранить".

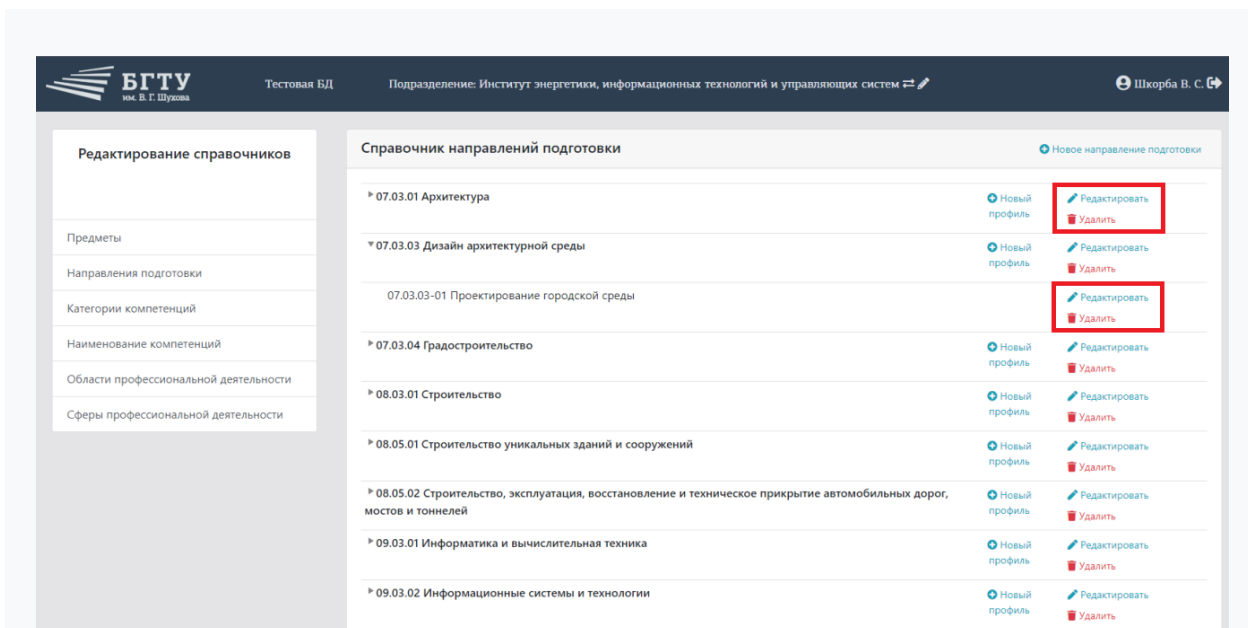




Для создания нового профиля находим нужное направление и нажимаем кнопку "Новый профиль". В открывшемся окне заполните поля: наименование, код, шифр для названия групп. После того, как все поля будут заполнены, нажмите кнопку "Сохранить".

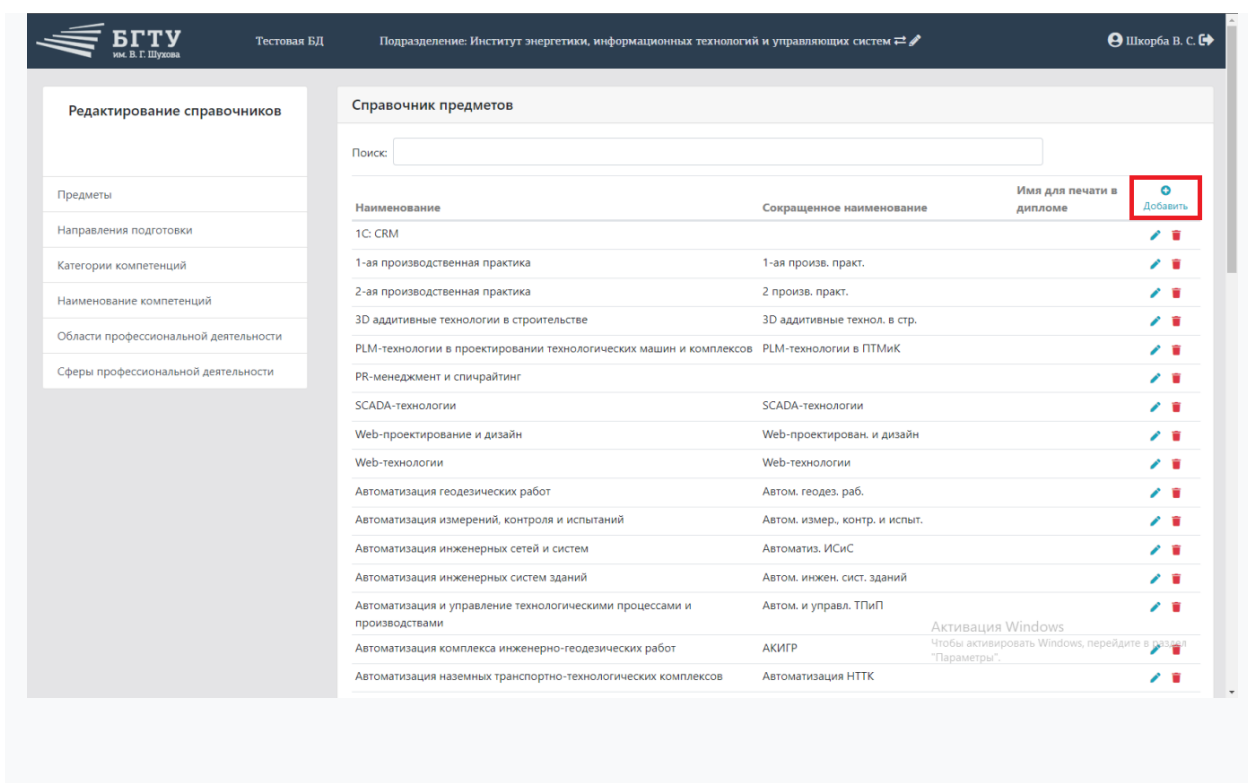


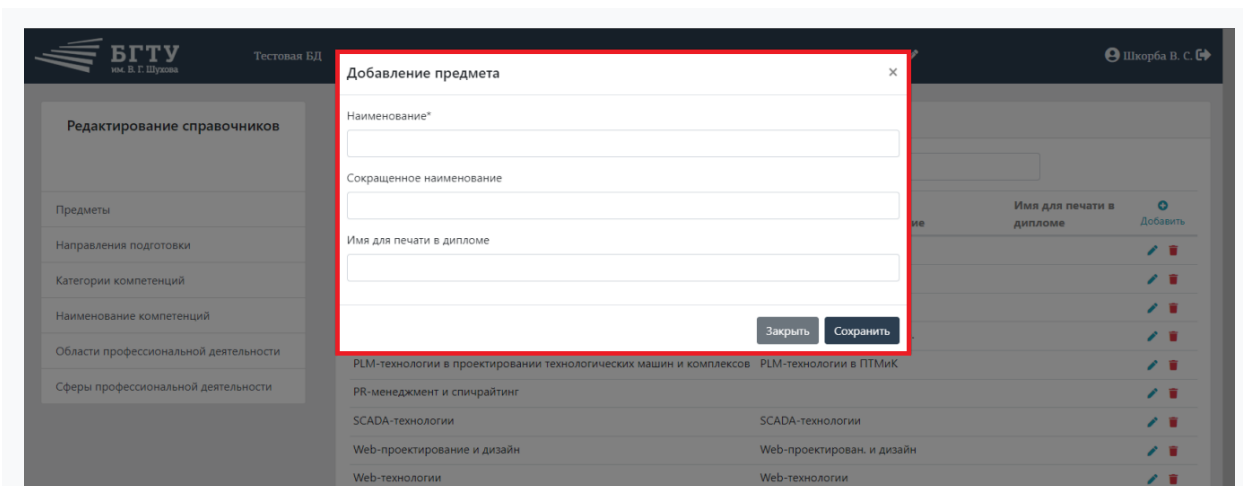
Для редактирования информации по направлению/профилю нажмите кнопку "Редактировать", расположенную напротив наименования направления/профиля. Для удаления направления/профиля нажмите кнопку "Удалить".





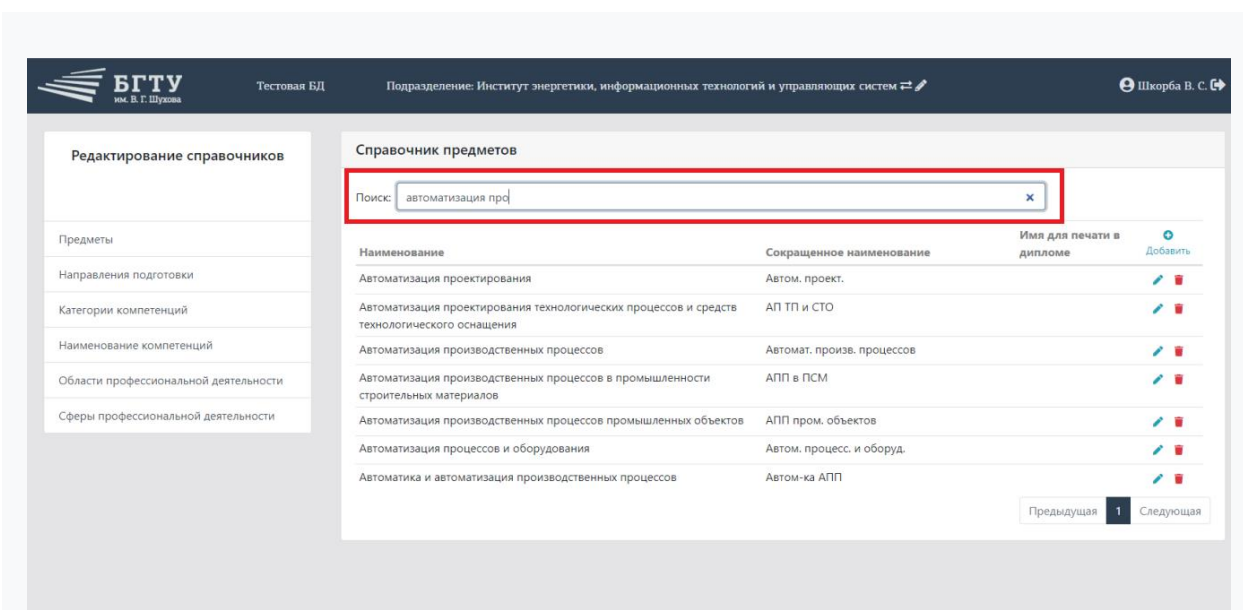
Справочник предметов

Справочник предметов реализован в виде таблицы, в которой три столбца: "Наименование", "Сокращенное наименование" и "Имя для печати в дипломе". Для того чтобы добавить новый предмет в таблицу, нажмите кнопку "Добавить", расположенную в "шапке" таблицы. В появившемся окошке вводим наименование (обязательное поле), сокращенное наименование предмета и имя для печати в дипломе, следом нажимаем кнопку "Сохранить".



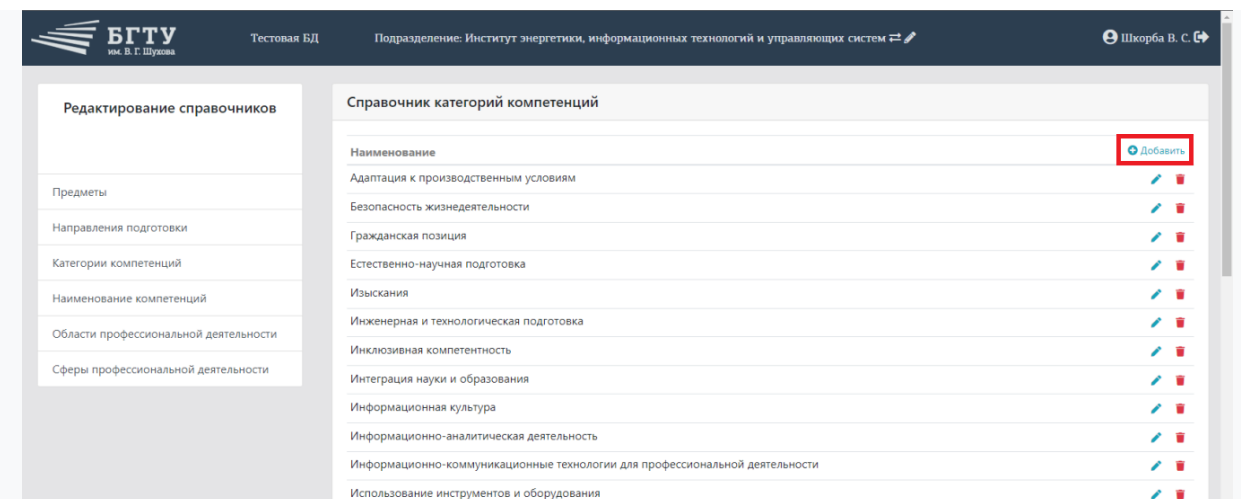




Напротив каждого предмета расположены две кнопки для редактирования и удаления предмета. Для редактирования нажмите кнопку , в появившемся окне вы можете изменить наименование, сокращенное наименование и имя для печати в дипломе выбранного предмета. Для удаления предмета достаточно нажать кнопку  и подтвердить выполняемое действие. Нужный предмет можно найти с помощью поиска.

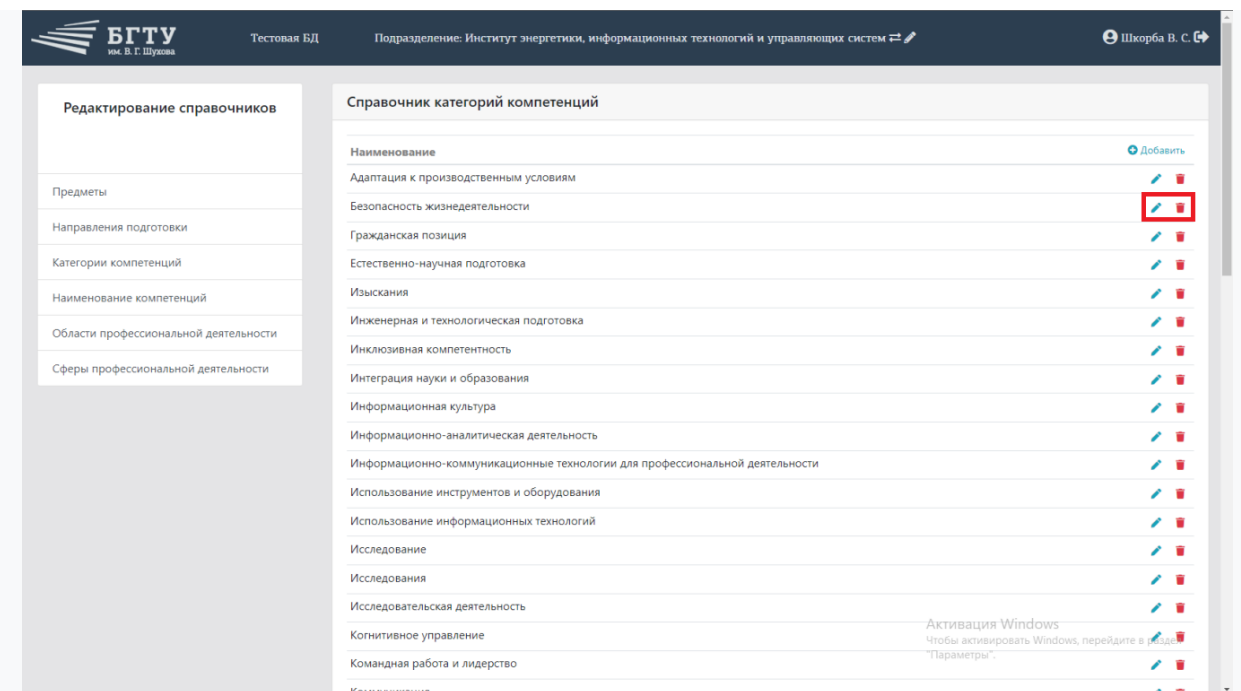


Справочники компетенции

В справочниках категорий компетенций, наименований компетенций, областей профессиональной деятельности и сфер профессиональной деятельности одинаковый функционал. Для создания нового элемента справочника, используйте кнопку "Добавить".



Напротив каждого элемента расположены две кнопки для редактирования и удаления предмета. Для редактирования нажмите кнопку , в появившемся окне вы сможете изменить внести изменения. Для удаления элемента достаточно нажать кнопку  и подтвердить выполняемое действие.



Учебные планы

Для создания и редактирования учебных планов, на главной странице в левой части экрана, выберите направление из списка. Если нужное направление не найдено, его можно добавить, для этого нажмите кнопку "Добавить специальность" в верхнем меню и в появившемся окне заполните поля: направление подготовки, форма обучения и выпускающая кафедра. После выбора направления появятся существующие учебные планы. Каждый план имеет базовую и профильную части.

09.03.02 Информационные системы и технологии

Учебные планы

Учебный год	Стандарт	Статус	Комментарий	Права на редактирование	РП	Добавить базовый план	Добавить профиль	
Базовая часть 2019 г.	ФГОС3++	Утвержден			30/30	Редактировать	Назначить права	Удалить
Базовая часть 2020 г.	ФГОС3++	Утвержден			30/30	Редактировать	Назначить права	Удалить
Базовая часть 2021 г.	ФГОС3++	В разработке			0/30	Редактировать	Назначить права	Удалить
* 09.03.02-01 Информационные системы и технологии (Информационных технологий)						Новый план	Изменить выпускающую кафедру	
2019	ФГОС3++	Утвержден			62/62	Редактировать	Назначить права	Удалить
2020	ФГОС3++	Утвержден			61/62	Редактировать	Назначить права	Удалить
2021	ФГОС3++	В разработке			0/62	Редактировать	Назначить права	Удалить

Для создания базовой части плана нажмите на кнопку "Добавить базовый план", расположенную в шапке таблицы, и в открывшемся окне указать стандарт, учебный год, количество лет обучения и количество месяцев обучения.

09.03.02 Информационные системы и технологии

Учебные планы

Учебный год	Стандарт	Статус	Комментарий	Права на редактирование	РП	Добавить базовый план	Добавить профиль	
Базовая часть 2019 г.	ФГОС3++	Утвержден			30/30	Редактировать	Назначить права	Удалить
Базовая часть 2020 г.	ФГОС3++	Утвержден			30/30	Редактировать	Назначить права	Удалить
Базовая часть 2021 г.	ФГОС3++	В разработке			0/30	Редактировать	Назначить права	Удалить
* 09.03.02-01 Информационные системы и технологии (Информационных технологий)						Новый план	Изменить выпускающую кафедру	
2019	ФГОС3++	Утвержден			62/62	Редактировать	Назначить права	Удалить
2020	ФГОС3++	Утвержден			61/62	Редактировать	Назначить права	Удалить
2021	ФГОС3++	В разработке			0/62	Редактировать	Назначить права	Удалить

Новый план

Стандарт*

ФГОС3++

Учебный год

2022

Количество лет обучения*

0

Количество месяцев обучения*

0

Отмена Сохранить

Аналогичным способом можно добавить профиль, для этого необходимо использовать кнопку "Добавить профиль" и заполнить поля: профиль и выпускающая кафедра.

БГТУ им. В. Г. Шухова | Тестовая БД | Подразделение: Институт энергетики, информационных технологий и управляющих систем | Тютюровский С. Ю.

09.03.02 Информационные системы и технологии

Учебные планы

Учебный год	Стандарт	Статус	Комментарий	Права на редактирование	РП	Действия
Базовая часть 2019 г.	ФГОС3++	Утвержден			30/30	Редактировать Назначить права Удалить
Базовая часть 2020 г.	ФГОС3++	Утвержден			30/30	Редактировать Назначить права Удалить
Базовая часть 2021 г.	ФГОС3++	В разработке			0/30	Редактировать Назначить права Удалить
* 09.03.02-01 Информационные системы и технологии (Информационных технологий)						
2019	ФГОС3++	Утвержден			62/62	Редактировать Назначить права Удалить
2020	ФГОС3++	Утвержден			61/62	Редактировать Назначить права Удалить
2021	ФГОС3++	В разработке			0/62	Редактировать Назначить права Удалить

Добавить базовый план | **Добавить профиль**

Выберите профиль

Профиль: 09.03.02-01 Информационные системы и технологии

Выпускающая кафедра: Информационных технологий

Отмена | Добавить

Создать профильную часть плана можно с помощью кнопки "Новый план", которая расположена напротив названия профиля. В открывшемся окне нужно заполнить поля: стандарт, учебный год, количество лет обучения, количество месяцев обучения - и нажать кнопку "Сохранить". Также рядом с названием профиля есть кнопка для изменения выпускающей кафедры.

09.03.02 Информационные системы и технологии

Учебные планы

Учебный год	Стандарт	Статус	Комментарий	Права на редактирование	РП	Действия
Базовая часть 2019 г.	ФГОС3++	Утвержден			30/30	Редактировать Назначить права Удалить
Базовая часть 2020 г.	ФГОС3++	Утвержден			30/30	Редактировать Назначить права Удалить
Базовая часть 2021 г.	ФГОС3++	В разработке			0/30	Редактировать Назначить права Удалить
* 09.03.02-01 Информационные системы и технологии (Информационных технологий)						
2019	ФГОС3++	Утвержден			62/62	Редактировать Назначить права Удалить
2020	ФГОС3++	Утвержден			61/62	Редактировать Назначить права Удалить
2021	ФГОС3++	В разработке			0/62	Редактировать Назначить права Удалить

Добавить базовый план | Добавить профиль

Новый план | Изменить выпускающую кафедру

Напротив каждого плана есть три кнопки для редактирования, назначения прав и удаления. Для того, чтобы дать права сотруднику на редактирование плана, нажмите рядом с

нужным планом кнопку "Назначить права" и выберите нужного сотрудника. Если нужно удалить план, нажмите напротив него кнопку "Удалить".

The screenshot shows the BGТУ web portal interface. The main content area displays a table of educational plans for the specialty '09.03.02 Информационные системы и технологии'. The table has columns for 'Учебный год' (Academic year), 'Стандарт' (Standard), 'Статус' (Status), 'Комментарий' (Comment), 'Права на редактирование' (Editing rights), and 'РП' (RP). The first row, 'Базовая часть 2019 г.', has the 'Редактировать' button highlighted in red. Other buttons like 'Назначить права' and 'Удалить' are also visible for each row. The left sidebar shows a tree view of specialties, with '09.03.02 Информационные системы и технологии' selected.

Редактирование

Для редактирования используйте кнопку "Редактировать", расположенную напротив учебного плана. Если хотите скопировать пункты из одного плана в другой, нажмите и удерживайте на клавиатуре кнопку "CTRL" и левой кнопкой мыши выберете нужные пункты, затем нажмите кнопку "Копировать" в верхнем меню. Следом выйдете из текущего плана, с помощью кнопки "Назад", расположенной в верхнем меню, откройте другой план и нажмите кнопку "Вставить".

The screenshot shows the detailed view of an educational plan for '09.03.02-01 Информационные системы и технологии 2021г. ФГОС3++'. The top menu bar includes a 'Копировать' (Copy) button highlighted in red. The main content area shows a tree view of the plan's structure. Two items are highlighted in red: 'Б1 Блок 1 "Дисциплины (модули)"' and 'Б2 Блок 2 "Практика"'. The left sidebar shows a menu with options like 'Основная информация', 'График учебного процесса', 'Форма для печати', 'Приложение', and 'Компетентный план'.

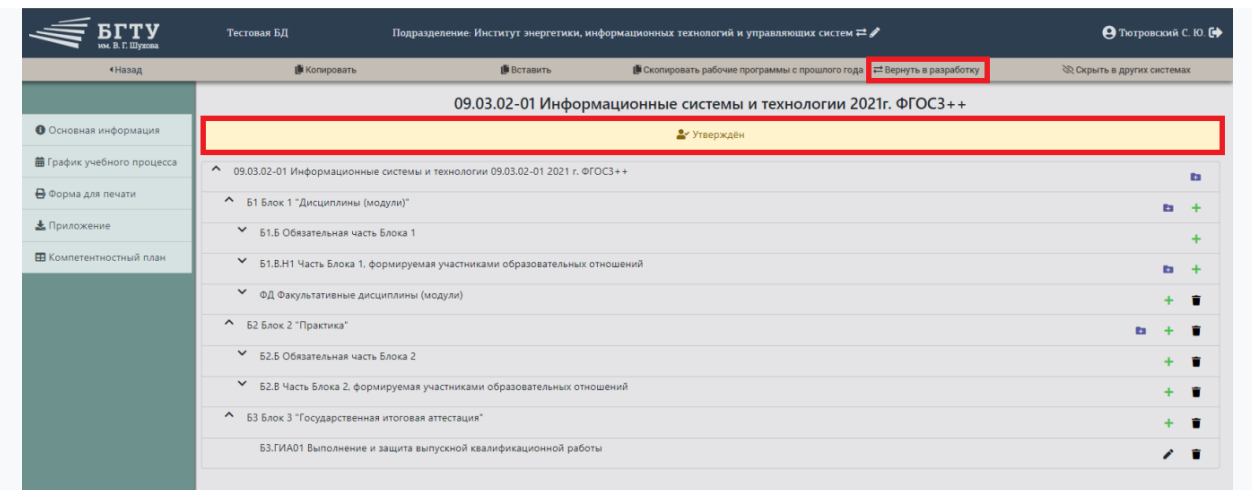
The screenshot shows the BGТУ web portal interface. At the top, there is a header with the logo and name of BGТУ (Белгородский государственный технологический университет им. В. Г. Шухова), the text 'Тестовая БД', and the department name 'Подразделение: Институт энергетики, информационных технологий и управляющих систем'. On the right, the user's name 'Тютровский С. Ю.' is displayed. Below the header is a navigation bar with buttons: 'Назад', 'Копировать', 'Вставить' (highlighted with a red box), 'Скопировать рабочие программы с прошлого года', 'Утвердить', and 'Скрыть в других системах'. The main content area displays a tree view of educational programs for '09.03.02-01 Информационные системы и технологии 2021г. ФГОС3++'. The tree includes blocks like 'Б1 Блок 1 "Дисциплины (модули)"', 'Б2 Блок 2 "Практика"', and 'Б3 Блок 3 "Государственная итоговая аттестация"', with various sub-items and icons for editing and deleting.

Для упрощения заполнения планов одной специальности можно использовать кнопку "Скопировать рабочие программы с прошлого года".

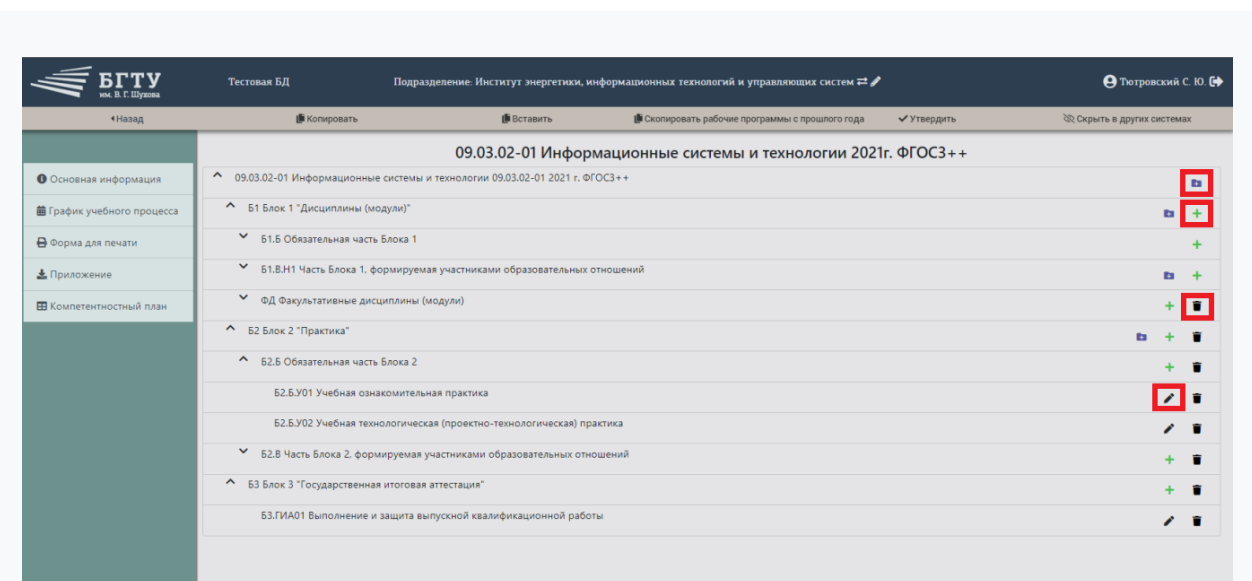
This screenshot is similar to the first one, showing the same web portal interface. In this view, the 'Скопировать рабочие программы с прошлого года' button in the navigation bar is highlighted with a red box. The rest of the interface, including the header, user information, and the tree view of educational programs, remains the same.

Каждый план имеет статус "Утверждён" или "В разработке", если учебный план утверждён ему можно сменить статус с помощью кнопки "Вернуть в разработку".

This screenshot shows the same web portal interface. In this view, the 'Утвердить' button in the navigation bar is highlighted with a red box. The rest of the interface, including the header, user information, and the tree view of educational programs, remains the same.



План состоит из разделов и предметов. В начале указано название профиля и рядом с ним находится кнопка для добавления раздела. Напротив разделов располагаются кнопки "Добавить раздел" и "Добавить предмет". Пункты планов и предметы можно удалять, в зависимости от того какую часть плана вы редактируете. Предметы можно редактировать, для этого нажмите на кнопку карандашик напротив предмета. Если вы работаете с профильной частью учебного плана, то редактирование предметов из базовой части в ней будет недоступно.



Если вы нажмёте на предмет, у вас откроется вкладка с информацией о предмете. При редактировании можно изменять наименование предмета и его обозначение в графике учебного процесса.

БГТУ
им. В. Г. Шухова

Институт энергетики, информационных технологий и управляющих систем

Тютровский С. Ю.

Назад + Добавить семестр Сохранить

09.03.02 Информационные системы и технологии 09.03.02.2022 г. ФГОС3++

Б1 Блок 1 "Дисциплины (модули)"

Б1.Б. Обязательная часть Блока 1

Б1.Б.Д01 Философия

Б1.Б.Д02 История (история России, всеобщая история)

Б1.Б.Д03 Иностранный язык

Б1.Б.Д04 Безопасность жизнедеятельности

Б1.Б.Д05 Физическая культура и спорт

Б1.Б.Д06 Социология и психология управления

Б1.Б.Д07 Правоведение

Б1.Б.Д08 Основы экономики

Б1.Б.Д09 Русский язык и культура речи

Б1.Б.Д10 Математика

Б1.Б.Д11 Вычислительная математика

Б1.Б.Д12 Физика

Б1.Б.Д13 Информационные технологии

Б1.Б.Д14 Алгоритмы и структуры данных

Б1.Б.Д15 Управление данными

Б1.Б.Д16 Администрирование информационных систем

Б1.Б.Д17 Архитектура информационных систем

Б1.Б.Д18 Большие данные

Б1.Б.Д01 Философия

Обозначение в графике учебного процесса +

Сумма часов

Трудоемкость	Трудоемкость зачетных единиц	Всего контактной работы	Всего лекций	Всего лабораторных	Всего практик	Всего консультаций	Всего контроля сам. работы	Всего самостоятельной работы
0	0	0	0	0	0	0	0	0

Практическая подготовка 0 з.е.

Правила подсчета

Суммировать часы

Суммировать точки контроля

Рабочая программа

Выберите файл | Файл не выбран

На этой странице также указано количество часов по каждому виду работ. Для добавления семестра в сессию, нажмите кнопку "Добавить семестр" и в появившемся окошке выберите семестр, в котором изучается предмет. После того, как вы нажмёте кнопку "Добавить", появиться таблица, в которой необходимо заполнить зачетные единицы для трудоемкости, видов контроля и типов работ.

БГТУ
им. В. Г. Шухова

Институт энергетики, информационных технологий и управляющих систем

Тютровский С. Ю.

Назад + Добавить семестр Сохранить

09.03.02 Информационные системы и технологии 09.03.02.2022 г. ФГОС3++

Б1 Блок 1 "Дисциплины (модули)"

Б1.Б. Обязательная часть Блока 1

Б1.Б.Д01 Философия

Б1.Б.Д02 История (история России, всеобщая история)

Б1.Б.Д03 Иностранный язык

Б1.Б.Д04 Безопасность жизнедеятельности

Б1.Б.Д05 Физическая культура и спорт

Б1.Б.Д06 Социология и психология управления

Б1.Б.Д07 Правоведение

Б1.Б.Д08 Основы экономики

Б1.Б.Д09 Русский язык и культура речи

Б1.Б.Д10 Математика

Б1.Б.Д11 Вычислительная математика

Б1.Б.Д12 Физика

Б1.Б.Д13 Информационные технологии

Б1.Б.Д14 Алгоритмы и структуры данных

Б1.Б.Д15 Управление данными

Б1.Б.Д16 Администрирование информационных систем

Б1.Б.Д01 Философия

Обозначение в графике учебного процесса +

Сумма часов

Трудоемкость	Трудоемкость зачетных единиц	Всего контактной работы	Всего лекций	Всего лабораторных	Всего практик	Всего консультаций	Всего контроля сам. работы	Всего самостоятельной работы
0	0	0	0	0	0	0	0	0

Практическая подготовка 0 з.е.

Правила подсчета

Суммировать часы

Суммировать точки контроля

Рабочая программа

Выберите файл | Файл не выбран

БГТУ
им. В. Г. Шухова

Институт энергетики, информационных технологий и управляющих систем

Тютровский С. Ю.

Назад + Добавить семестр Сохранить

09.03.02 Информационные системы и технологии 09.03.02.2022 г. ФГОС3++

Б1 Блок 1 "Дисциплины (модули)"

Б1.Б. Обязательная часть Блока 1

Б1.Б.Д01 Философия

Б1.Б.Д02 История (история России, всеобщая история)

Б1.Б.Д03 Иностранный язык

Б1.Б.Д04 Безопасность жизнедеятельности

Б1.Б.Д05 Физическая культура и спорт

Б1.Б.Д06 Социология и психология управления

Б1.Б.Д07 Правоведение

Б1.Б.Д08 Основы экономики

Б1.Б.Д09 Русский язык и культура речи

Б1.Б.Д10 Математика

Б1.Б.Д11 Вычислительная математика

Б1.Б.Д12 Физика

Номер семестра

Номер семестра

3

Количество семестров зависит от графика учебного процесса

Отменить Добавить

Сумма часов

Трудоемкость	Трудоемкость зачетных единиц	Всего контактной работы	Всего лекций	Всего лабораторных	Всего практик	Всего консультаций	Всего контроля сам. работы	Всего самостоятельной работы
0	0	0	0	0	0	0	0	0

Практическая подготовка 0 з.е.

Правила подсчета

Суммировать часы

Суммировать точки контроля

Рабочая программа

Выберите файл | Файл не выбран

БГТУ им. В. Г. Шухова Институт энергетики, информационных технологий и управляющих систем Тютюровский С. Ю.

Назад + Добавить семестр Сохранить

09.03.02 Информационные системы и технологии 09.03.02.2022 г. ФГОС3++

Б1 Блок 1 "Дисциплины (модули)"

Б1 Б Обязательная часть Блока 1

Б1.Б.Д01 Философия

Б1.Б.Д02 История (история России, всеобщая история)

Б1.Б.Д03 Иностранный язык

Б1.Б.Д04 Безопасность жизнедеятельности

Б1.Б.Д05 Физическая культура и спорт

Б1.Б.Д06 Социология и психология управления

Б1.Б.Д07 Правоведение

Б1.Б.Д08 Основы экономики

Б1.Б.Д09 Русский язык и культура речи

Б1.Б.Д10 Математика

Б1.Б.Д11 Вычислительная математика

Б1.Б.Д12 Физика

Б1.Б.Д13 Информационные технологии

Б1.Б.Д14 Алгоритмы и структуры данных

Б1.Б.Д15 Управление данными

Б1.Б.Д16 Администрирование информационных систем

Б1.Б.Д17 Архитектура информационных систем

Б1.Б.Д18 Большие данные

Б1.Б.Д19 Инструментальные средства информационных систем

Б1.Б.Д01 Философия

Обозначение в графике учебного процесса +

Сумма часов

Трудоёмкость	Трудоёмкость зачетных единиц	Всего контактной работы	Всего лекций	Всего лабораторных	Всего практик	Всего консультаций	Всего контроля сам. работы	Всего самостоятельной работы
0	0	0	0	0	0	0	0	0

3 семестр Недель 16 Согласно с кафедрой Выберите кафедру Трудоёмкость 0 з.е. 0 час.

Лекции	Лаб.	Практич.	Консульт.	Контроль сам.	Экзамен	Зачет	Диф.зачет	КР	КР	РГЗ	ИДЗ	Сам.раб.
0	0	0	0	0	<input type="checkbox"/>	<input type="checkbox"/>	<input type="checkbox"/>	0	0	0	0	0

Практическая подготовка 0 з.е.

Правила подсчета

Суммировать часы

Суммировать точки контроля

Рабочая программа

Выберите файл | Файл не выбран

БГТУ им. В. Г. Шухова Институт энергетики, информационных технологий и управляющих систем Тютюровский С. Ю.

Назад + Добавить семестр Сохранить

09.03.02 Информационные системы и технологии 09.03.02.2022 г. ФГОС3++

Б1 Блок 1 "Дисциплины (модули)"

Б1 Б Обязательная часть Блока 1

Б1.Б.Д01 Философия

Б1.Б.Д02 История (история России, всеобщая история)

Б1.Б.Д03 Иностранный язык

Б1.Б.Д04 Безопасность жизнедеятельности

Б1.Б.Д05 Физическая культура и спорт

Б1.Б.Д06 Социология и психология управления

Б1.Б.Д07 Правоведение

Б1.Б.Д08 Основы экономики

Б1.Б.Д09 Русский язык и культура речи

Б1.Б.Д10 Математика

Б1.Б.Д11 Вычислительная математика

Б1.Б.Д12 Физика

Б1.Б.Д13 Информационные технологии

Б1.Б.Д14 Алгоритмы и структуры данных

Б1.Б.Д15 Управление данными

Б1.Б.Д16 Администрирование информационных систем

Б1.Б.Д17 Архитектура информационных систем

Б1.Б.Д18 Большие данные

Б1.Б.Д19 Инструментальные средства информационных систем

Б1.Б.Д01 Философия

Обозначение в графике учебного процесса +

Сумма часов

Трудоёмкость	Трудоёмкость зачетных единиц	Всего контактной работы	Всего лекций	Всего лабораторных	Всего практик	Всего консультаций	Всего контроля сам. работы	Всего самостоятельной работы
144	4	67	32	0	32	3.0	0	77

3 семестр Недель 16 Согласно с кафедрой Теории и методологии науки Трудоёмкость 4 з.е. 144 час.

Лекции	Лаб.	Практич.	Консульт.	Контроль сам.	Экзамен	Зачет	Диф.зачет	КР	КР	РГЗ	ИДЗ	Сам.раб.
2	0	2	3	0	<input type="checkbox"/>	<input type="checkbox"/>	<input checked="" type="checkbox"/>	0	0	0	0	77

Практическая подготовка 0 з.е.

Правила подсчета

Суммировать часы

Суммировать точки контроля

Рабочая программа

Выберите файл | Файл не выбран

Рассмотрим пункты меню:

1. В основной информации указывается срок обучения, типы задач профессиональной деятельности и дата начала действия плана.
2. "Форма для печати" - открывается новая вкладка с заполненным учебным планом.
3. "Приложение" - скачивает документ формата xls, в котором учебный план разбит на курсы.
4. "График учебного процесса" - разбитие учебного процесса по неделям.

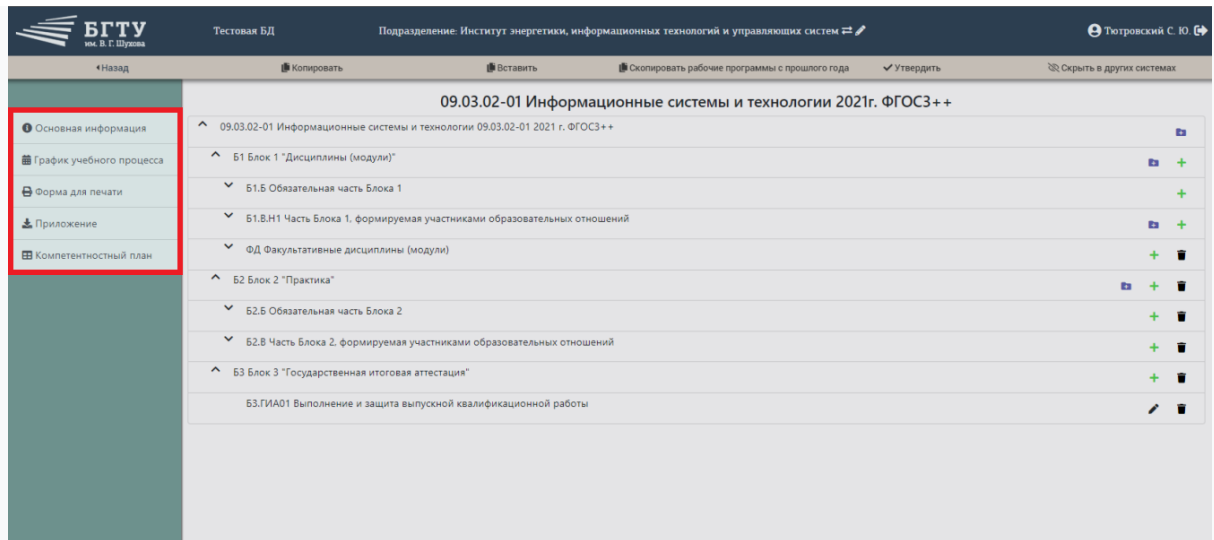


График учебного процесса

На вкладке графика учебного процесса отображается развитие курсов по неделям. В левой части окна указаны отображения типов работ с расшифровкой.

Тип работы	1 семестр		2 семестр		3 семестр		4 семестр	
	Нед.	Дн.	Нед.	Дн.	Нед.	Дн.	Нед.	Дн.
-	2		1	5	2		5	5
=	1		8				9	

График учебного процесса можно взять из другого плана, для этого нажмите кнопку "Скопировать из другого плана" в верхнем меню и выберете план.

БГТУ им. В. Г. Шухова | Институт энергетических, информационных технологий и управляющих систем | Тютровский С. Ю.

Скопировать из другого плана | Редактировать даты начала учебного года | Начало семестра | Сохранить | Печать

График учебного процесса 09.04.02-01 Разработка и сопровождение корпоративных информационных систем 2021 г

Курс	Неделя	Пн	Вт	Ср	Чт	Пт	Сб
1	10	+Н	+Н	+Н	//	+Н	+Н
1	18	+Н	+Н	+Н	+Н	//	//
1	26	+Н	+Н	//	+Н	+Н	+Н
1	28	+Н	//	+Н	+Н	+Н	+Н
1	36	//	+Н	+Н	+Н	+Н	+Н
1	37	//	//	+Н	+Н	+Н	+Н
1	42	//	*	*	*	*	*

Курс	Неделя	Пн	Вт	Ср	Чт	Пт	Сб
2	10	//	+Н	+Н	+Н	+Н	+Н
2	18	=	=	//	//	//	//
2	19	//	//	//	//	//	//
2	22	*	*	*	*	*	X
2	26	//	X	X	X	X	X
2	28	//	X	X	X	X	X
2	29	X	D	D	D	D	D
2	35	D	D	D	D	//	//
2	36	D	//	D	D	D	//
2	37	D	D	D	D	D	//
2	39	//	//	//	//	//	//
2	41	//	//	//	//	//	//

Тип работы	1 семестр		2 семестр		3 семестр		4 семестр	
	Нед.	Дн.	Нед.	Дн.	Нед.	Дн.	Нед.	Дн.
*	2		1	5	2			
=	1		8		5		9	

БГТУ им. В. Г. Шухова | Институт энергетических, информационных технологий и управляющих систем | Тютровский С. Ю.

Скопировать из другого плана | Редактировать даты начала учебного года | Начало семестра | Сохранить | Печать

Выберите план

- 09.04.02 2021г ИЗИТУС
- 09.03.03-01 2021г ИЗИТУС
- 09.03.03-01 2019г ИЗИТУС
- 09.03.04 2019г ИЗИТУС
- 09.03.04 2021г ИЗИТУС
- 09.03.04 2020г ИЗИТУС
- 09.03.04-01 2021г ИЗИТУС
- 09.03.04-01 2020г ИЗИТУС
- 09.03.04-01 2019г ИЗИТУС
- 09.04.01 2020г ИЗИТУС
- 09.04.01 2019г ИЗИТУС
- 09.04.01 2021г ТТИ
- 09.04.01-01 2019г ИЗИТУС
- 09.04.01-01 2020г ИЗИТУС
- 09.04.01-01 2021г ТТИ
- 09.04.01-02 2020г ИЗИТУС
- 09.04.02 2019г ИЗИТУС
- 09.04.02 2021г ИЗИТУС
- 09.04.02-01 2021г ИЗИТУС
- 09.04.02-01 2019г ИЗИТУС
- 09.04.02-01 2020г ИЗИТУС
- 09.04.04 2021г ИЗИТУС
- 09.04.04 2020г ИЗИТУС
- 09.04.04-01 2020г ИЗИТУС
- 09.04.04-01 2021г ИЗИТУС
- 09.04.04-01 2019г ИЗИТУС
- 09.06.01 2019г УПКВК
- 09.06.01 2020г УПКВК
- 09.06.01 2021г УПКВК
- 09.06.01-01 2019г УПКВК
- 09.06.01-01 2020г УПКВК
- 09.06.01-01 2021г УПКВК

С помощью кнопки "Редактировать даты начала учебного года" можно изменить даты начала года для всех курсов редактируемого направления.

БГТУ им. В. Г. Шухова
Институт энергетических, информационных технологий и управляющих систем
Тютровский С. Ю.

Скопировать из другого плана | Редактировать даты начала учебного года | Начало семестра | Сохранить | Печать

График учебного процесса 09.04.02-01 Разработка и сопровождение корпоративных информационных систем 2021 г

Курс	Неделя	Пн	Вт	Ср	Чт	Пт	Сб	Курс	Неделя	Пн	Вт	Ср	Чт	Пт	Сб
1	10	+	+	+	+	+	+	2	10		+	+	+	+	+
1	18	+	+	+	+	+		2	18	=	=				
1	26	+	+		+	+	+	2	19				=	=	=
1	28	+		+	+	+	+	2	22	*	*	*	*	*	X
1	36		+	+	+	+	+	2	26		X	X	X	X	X
1	37			+	+	+	+	2	28		X	X	X	X	X
1	42		*	*	*	*	*	2	29	X	D	D	D	D	D
								2	35	D	D	D	D		
								2	36	D		D	D	D	
								2	37	D	D	D	D	D	
								2	39						
								2	41						

Количество дней по типам работ

Тип работы	1 семестр		2 семестр		3 семестр		4 семестр	
	Нед.	Дн.	Нед.	Дн.	Нед.	Дн.	Нед.	Дн.
*	2		1	5	2			
=	1		8		5		9	

БГТУ им. В. Г. Шухова
Институт энергетических, информационных технологий и управляющих систем
Тютровский С. Ю.

Скопировать из другого плана | Редактировать даты начала | Сохранить | Печать

График учебного процесса 09.04.02-01 Разработка и сопровождение корпоративных информационных систем 2021 г

Курс	Неделя	Пн	Вт	Ср	Чт	Пт	Сб	Курс	Неделя	Пн	Вт	Ср	Чт	Пт	Сб
1	10	+	+	+		+	+	2	10		+	+	+	+	+
1	18	+	+	+				2	18	=	=				
1	26	+						2	19				=	=	=
1	28	+						2	22	*	*	*	*	*	X
1	36							2	26		X	X	X	X	X
1	37							2	28		X	X	X	X	X
1	42		*	*	*	*	*	2	29	X	D	D	D	D	D
								2	35	D	D	D	D		
								2	36	D		D	D	D	
								2	37	D	D	D	D	D	
								2	39						
								2	41						

Даты начала учебного года

1 курс
01.09.2021

2 курс
01.09.2022

Закрыть Сохранить

Для изменения начала семестра, выберите левой кнопкой мыши нужную неделю и нажмите кнопку "Начало семестра", расположенную в верхнем меню.

БГТУ им. В. Г. Шухова | Институт энергетики, информационных технологий и управляющих систем | Тютровский С. Ю.

Начало семестра

График учебного процесса 09.04.02-01 Разработка и сопровождение корпоративных информационных систем 2021 г

Курс	Неделя	Пн	Вт	Ср	Чт	Пт	Сб
1	10	+Н	+Н	+Н	//	+Н	+Н
1	18	+Н	+Н	+Н	+Н	//	//
1	26	+Н	+Н	//	+Н	+Н	+Н
1	28	+Н	//	+Н	+Н	+Н	+Н
1	36	//	+Н	+Н	+Н	+Н	+Н
1	37	//	//	+Н	+Н	+Н	+Н
1	42	//	*	*	*	*	*

Количество дней по типам работ

Тип работы	1 семестр		2 семестр		3 семестр		4 семестр	
	Нед.	Дн.	Нед.	Дн.	Нед.	Дн.	Нед.	Дн.
*								
=	1		8		5		2	

Аналогично изменяется тип работ на неделе, сначала выбирается нужная неделя в графике, потом тип работы из списка.

БГТУ им. В. Г. Шухова | Институт энергетики, информационных технологий и управляющих систем | Тютровский С. Ю.

Начало семестра

График учебного процесса 09.04.02-01 Разработка и сопровождение корпоративных информационных систем 2021 г

Курс	Неделя	Пн	Вт	Ср	Чт	Пт	Сб
1	10	+Н	+Н	+Н	//	+Н	+Н
1	18	+Н	+Н	+Н	+Н	//	//
1	26	+Н	+Н	//	+Н	+Н	+Н
1	28	+Н	//	+Н	+Н	+Н	+Н
1	36	//	+Н	+Н	+Н	+Н	+Н
1	37	//	//	+Н	+Н	+Н	+Н
1	42	//	*	*	*	*	*

Количество дней по типам работ

Тип работы	1 семестр		2 семестр		3 семестр		4 семестр	
	Нед.	Дн.	Нед.	Дн.	Нед.	Дн.	Нед.	Дн.
*								
#	2		1		5		2	
=	1		8		5		2	

Если на неделе имеются разные типы работ, для этого в списке необходимо выбрать кнопку "Разбить по дням #". Отмеченная неделя появится ниже, в таблице курса. Для "разбитых" недель необходимо устанавливать тип работ для каждого дня.

Компетентностный план

Компетентностный план

В компетентностном плане отображается соответствие предметов к компетенциям. Компетентностный план можно распечатать и выгрузить в Microsoft Excel/ Libre Office, с помощью кнопок, расположенных в верхнем меню.

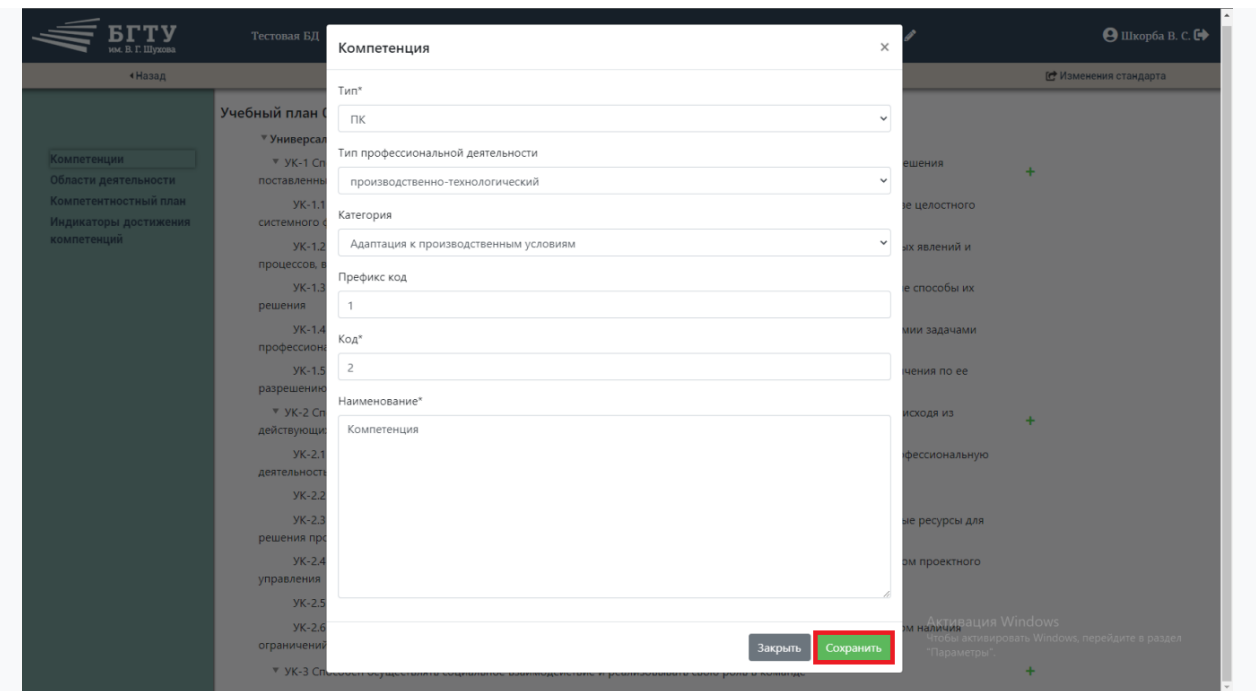
Код предмета	Название предмета	Универсальные компетенции										Общепрофессиональные компетенции										Профессиональные компетенции
		УК-1	УК-2	УК-3	УК-4	УК-5	УК-6	УК-7	УК-8	УК-9	УК-10	ОПК-1	ОПК-2	ОПК-3	ОПК-4	ОПК-5	ОПК-6	ОПК-7	ОПК-8	ОПК-9	ПК-1	
Б1	Блок 1 "Дисциплины (модули)"																					
Б1.Б	Обязательная часть Блока 1																					
Б1.Б.Д01	Философия	✓				✓																
Б1.Б.Д02	История (история России, всеобщая история)					✓																
Б1.Б.Д03	Иностранный язык				✓																	
Б1.Б.Д04	Безопасность жизнедеятельности								✓													
Б1.Б.Д05	Физическая культура и спорт							✓														
Б1.Б.Д06	Социология и психология управления	✓	✓	✓	✓	✓	✓				✓											

Компетенции

В вкладке "Компетенции" отображается список компетенций плана. Компетенции добавляются вручную и загружаются из стандарта.

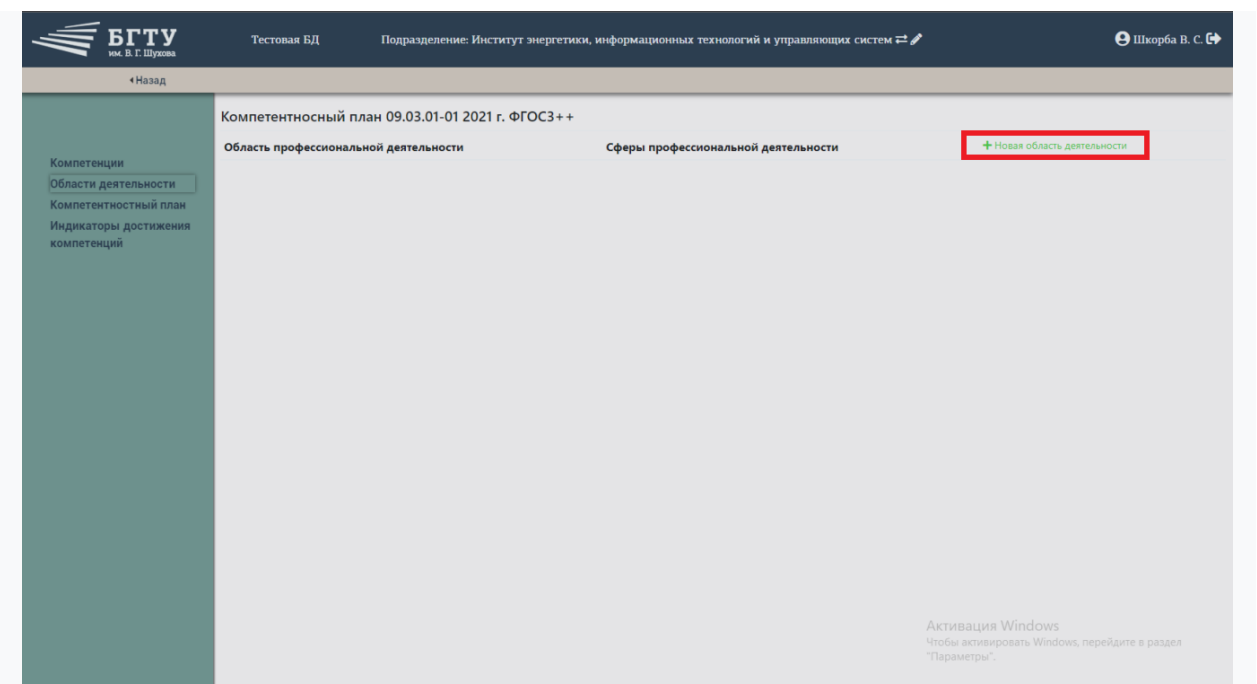
Универсальные компетенции	Статус
УК-1 Способен осуществлять поиск, критический анализ и синтез информации, применять системный подход для решения поставленных задач	+
УК-1.1 Осуществляет философскую рефлексию в соответствии с научно-познавательными приоритетами на основе целостного системного философско-научного мировоззрения	
УК-1.2 Применяет методологию системного подхода для анализа и оценки природных, социальных и гуманитарных явлений и процессов, ведёт дискуссии и полемики для решения поставленных задач	
УК-1.3 Определяет круг задач в рамках поставленной цели, выявляет связи между ними и предлагает эффективные способы их решения	
УК-1.4 Планирует проведение проектных исследований и представляет результаты проекта в соответствии с целями задачами профессиональной деятельности	
УК-1.5 Формулирует проблему, анализирует информацию о проблемной ситуации, оценивает имеющиеся ограничения по ее разрешению, выбирает стратегию и тактику действий	
УК-2 Способен определять круг задач в рамках поставленной цели и выбирать оптимальные способы их решения, исходя из действующих правовых норм, имеющихся ресурсов и ограничений	+
УК-2.1 Определяет круг актов действующего законодательства, содержащих правовые нормы, регулирующие профессиональную деятельность	
УК-2.2 Использует нормативно-правовые документы при разработке и реализации профессиональных проектов	
УК-2.3 Осуществляет составление договоров и других правовых документов, использует информационно-правовые ресурсы для решения профессиональных задач, соблюдая при этом требования антикоррупционного законодательства	
УК-2.4 Формулирует на основе поставленной проблемы проектную задачу и осуществляет ее решения посредством проектного управления	
УК-2.5 Использует методологические основы принятия организационных и управленческих решений	
УК-2.6 Определяет потребность в ресурсах для реализации проекта, выбирает способ реализации проекта с учетом наличия ограничений и ресурсов, оценивает эффективность и социально-экономические последствия реализации проекта	
УК-3 Способен осуществлять социальное взаимодействие и реализовывать свою роль в команде	+

Для создания универсальных и профессиональных компетенций нажмите кнопку "Новая компетенция". В открывшемся окне необходимо заполнить поля: тип, код и наименование.

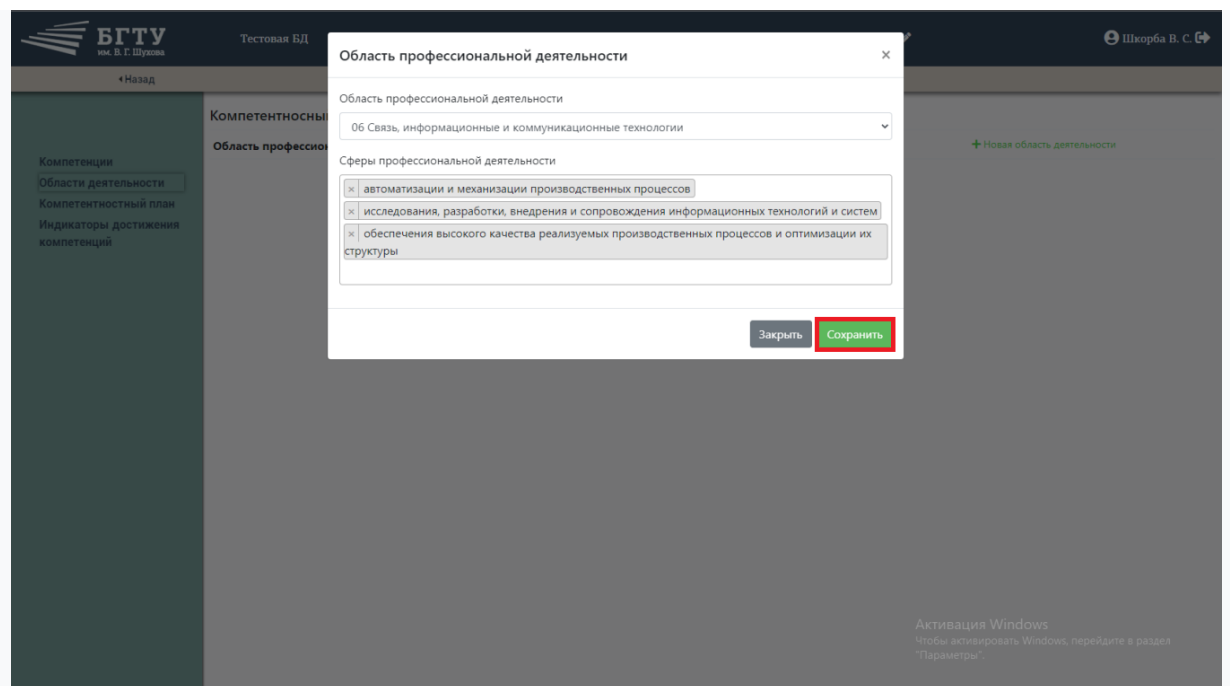


Области деятельности

В вкладке "Области деятельности" для добавления области деятельности, используйте кнопку "Новая область деятельности".



В открывшемся окне выберите данные в полях: область профессиональной деятельности и сферы профессиональной деятельности. В поле "Сферы профессиональной деятельности" доступен выбор нескольких значений.



Индикаторы достижения компетенций

В разделе "Индикаторы достижения компетенций" отмечается соответствие компетенций к предметам.


При наведении курсора мыши на код компетенции/дисциплины отображается её полное наименование.

Для профильной части плана некоторые поля могут быть недоступны для отметки.

При редактировании профильной части компетентного плана галочки, проставленные в базовой части плана, отображаются черным цветом и наоборот. Синим цветом отображаются галочки, которые проставлялись в той же части плана, которая редактируется.

Код	B1.5.D01	B1.5.D02	B1.5.D03	B1.5.D04	B1.5.D05	B1.5.D06	B1.5.D07	B1.5.D08	B1.5.D09	B1.5.D10	B1.5.D11	B1.5.D12	B1.5.D13	B1.5.D14	B1.5.D15
УК-1															
УК-1.1	✓														
УК-1.2	✓														
УК-1.3							✓								
УК-1.4							✓								
УК-1.5		✓	✓						✓						
УК-2															
УК-2.1							✓								
УК-2.2							✓								
УК-2.3							✓								
УК-2.4							✓								
УК-2.5							✓								
УК-2.6								✓							

После того, как в план были внесены изменения, нажмите кнопку "Сохранить", расположенную в верхнем меню.


Тестовая ВД
Подразделение: Институт энергетики, информационных технологий и управляющих систем
Шкорба В. С.


Назад
Сохранить
Печать
Выгрузить в excel

Индикаторы достижения компетенций 09.03.01-01 2021 г. ФГОС3++

Код	Б1.Б.Д01	Б1.Б.Д02	Б1.Б.Д03	Б1.Б.Д04	Б1.Б.Д05	Б1.Б.Д06	Б1.Б.Д07	Б1.Б.Д08	Б1.Б.Д09	Б1.Б.Д10	Б1.Б.Д11	Б1.Б.Д12	Б1.Б.Д13	Б1.Б.Д14	Б1.Б.Д15
Универсальные компетенции															
УК-1															
УК-1.1	✓	□	□	□	□	□	□	□	□	□	□	□	□	□	□
УК-1.2	✓	□	□	□	□	□	□	□	□	□	□	□	□	□	□
УК-1.3	□	□	□	□	□	✓	□	□	□	□	□	□	□	□	□
УК-1.4	□	□	□	□	□	✓	□	□	□	□	□	□	□	□	□
УК-1.5	□	□	□	□	□	□	□	□	□	□	□	□	□	□	□
УК-2															
УК-2.1	□	□	□	□	□	□	□	□	□	□	□	□	□	□	□
УК-2.2	□	□	□	□	□	□	□	□	□	□	□	□	□	□	□
УК-2.3	□	□	□	□	□	□	□	□	□	□	□	□	□	□	□
УК-2.4	□	□	□	□	□	□	□	□	□	□	□	□	□	□	□
УК-2.5	□	□	□	□	□	□	□	□	□	□	□	□	□	□	□
УК-2.6	□	□	□	□	□	□	□	□	□	□	□	□	□	□	□

Активация Windows
Чтобы активировать Windows, перейдите в раздел "Параметры".

Заполненные индикаторы достижения компетенций можно распечатать и выгрузить в Microsoft Excel/ Libre Office.


Тестовая ВД
Подразделение: Институт энергетики, информационных технологий и управляющих систем
Шкорба В. С.

Назад
Сохранить
Печать
Выгрузить в excel

Индикаторы достижения компетенций 09.03.01-01 2021 г. ФГОС3++

Код	Б1.Б.Д01	Б1.Б.Д02	Б1.Б.Д03	Б1.Б.Д04	Б1.Б.Д05	Б1.Б.Д06	Б1.Б.Д07	Б1.Б.Д08	Б1.Б.Д09	Б1.Б.Д10	Б1.Б.Д11	Б1.Б.Д12	Б1.Б.Д13	Б1.Б.Д14	Б1.Б.Д15
Универсальные компетенции															
УК-1															
УК-1.1	✓	□	□	□	□	□	□	□	□	□	□	□	□	□	□
УК-1.2	✓	□	□	□	□	□	□	□	□	□	□	□	□	□	□
УК-1.3	□	□	□	□	□	✓	□	□	□	□	□	□	□	□	□
УК-1.4	□	□	□	□	□	✓	□	□	□	□	□	□	□	□	□
УК-1.5	□	□	□	□	□	□	□	□	□	□	□	□	□	□	□
УК-2															
УК-2.1	□	□	□	□	□	□	□	□	□	□	□	□	□	□	□
УК-2.2	□	□	□	□	□	□	□	□	□	□	□	□	□	□	□
УК-2.3	□	□	□	□	□	□	□	□	□	□	□	□	□	□	□
УК-2.4	□	□	□	□	□	□	□	□	□	□	□	□	□	□	□
УК-2.5	□	□	□	□	□	□	□	□	□	□	□	□	□	□	□
УК-2.6	□	□	□	□	□	□	□	□	□	□	□	□	□	□	□

Активация Windows
Чтобы активировать Windows, перейдите в раздел "Параметры".