

МИНОБРНАУКИ РОССИИ
ФЕДЕРАЛЬНОЕ ГОСУДАРСТВЕННОЕ БЮДЖЕТНОЕ ОБРАЗОВАТЕЛЬНОЕ УЧРЕЖДЕНИЕ
ВЫСШЕГО ОБРАЗОВАНИЯ
**«БЕЛГОРОДСКИЙ ГОСУДАРСТВЕННЫЙ
ТЕХНОЛОГИЧЕСКИЙ УНИВЕРСИТЕТ им. В.Г.ШУХОВА»**
(БГТУ им. В.Г. Шухова)

СОГЛАСОВАНО

Директор
института магистратуры



Ярмоленко И.В.

2019 г.

УТВЕРЖДАЮ

Директор института энергетики,
информационных технологий
и управляющих систем



Белоусов А.В.

« 07 » 2019 г.

ПРОГРАММА ПРАКТИКИ

**Учебная практика по получению первичных навыков работы
с программным обеспечением применительно к области (сфере)
профессиональной деятельности**

Направление подготовки (специальность):

13.04.01 – ТЕПЛОЭНЕРГЕТИКА И ТЕПЛОТЕХНИКА

Направленность программы (профиль, специализация):

Энергетика теплотехнологии

Квалификация

магистр

Форма обучения

Очная/заочная

Институт: **Энергетики, информационных технологий и управляющих систем**


Кафедра: **Энергетики теплотехнологии**

Белгород 2019

Программа практики составлена на основании требований:

- Федерального государственного образовательного стандарта высшего образования – магистратура по направлению подготовки 13.04.01 Теплоэнергетика и теплотехника, утв. приказом Министерства образования и науки Российской Федерации от 28 февраля 2018 г. № 146;
- учебного плана, утвержденного Ученым советом БГТУ им. В.Г. Шухова в 2019 году.

Составитель: д-р. техн. наук, доцент



(П.А. Трубаев)

Программа практики обсуждена на заседании кафедры энергетики теплотехнологии 27 июня 2019 г., протокол № 1.

Заведующий кафедрой

Энергетики теплотехнологии

канд. техн. наук, доцент




(Ю.В. Васильченко)

Программа практики одобрена методической комиссией института энергетики, информационных технологий и управляющих систем 02 июля 2019 г., протокол № 10.

Председатель

канд. техн. наук, доцент



(А.Н. Семернин)

1. Вид практики: учебная.

2. Тип практики: практика по получению первичных навыков работы с программным обеспечением применительно к области (сфере) профессиональной деятельности.

3. Формы проведения практики: дискретно.

4. Планируемые результаты обучения при прохождении практики

Категория (группа) компетенций	Код и наименование компетенции	Код и наименование индикатора достижения компетенции	Наименование показателя оценивания результата обучения по дисциплине
Проектно-конструкторские задачи профессиональной деятельности	Компетенция ПКВ-1. Способен к разработке методик и проведению технических расчетов для проектирования тепловых сетей, котельных, центральных тепловых пунктов, малых теплоэлектроцентралей, теплоэнергетических, тепло-технических и теплотехнологических объектов.	Индикатор достижения компетенции ПКВ-1.3. Способен к использованию компьютерных средств и основного профессионального программного обеспечения для выполнения задач проектно-конструкторской деятельности.	Показатели оценивания результата обучения: Знать: <ul style="list-style-type: none">• основные компьютерные средства и профессиональное программное обеспечение для выполнения задач проектно-конструкторской деятельности; Уметь: <ul style="list-style-type: none">• выбирать компьютерные средства и профессиональное программное обеспечение для профессиональных задач;• представлять исходные данные для проведения типовых расчетов;• оформлять полученные результаты для их включения в технические отчеты и научные статьи; Владеть: <ul style="list-style-type: none">• основными компьютерными средствами и профессиональным программным обеспечением для выполнения задач проектно-конструкторской деятельности.

5. Место практики в структуре образовательной программы

Компетенция ПКВ-1. Способен к разработке методик и проведению технических расчетов для проектирования тепловых сетей, котельных, центральных тепловых пунктов, малых теплоэлектроцентралей, теплоэнергетических, теплотехнических и теплотехнологических объектов.

Данная компетенция формируется следующими дисциплинами, практиками:

Стадия	Наименования дисциплины
1	Тепловые расчеты теплотехнологических установок
2	Математическое и компьютерное моделирование теплотехнологических процессов
3	Оптимизация теплотехнических процессов
4	Учебная практика по получению первичных навыков работы с программным обеспечением применительно к области (сфере) профессиональной деятельности
5	Производственная проектная практика
6	Подготовка к процедуре защиты и защита выпускной квалификационной работы

6. Объем практики

Общая трудоемкость практики составляет 3 зачетных единиц, 108 часов.

Практика реализуется в рамках практической подготовки.

Общая продолжительность практики 17 недель (2 часа практических занятий в неделю).

7. Содержание практики

№ п/п	Разделы (этапы) практики	Виды работы, на практике включая самостоятельную работу студентов
1.	Вводный этап	Инструктаж по технике безопасности, выдача задания
2.	Получение навыков работы с программным обеспечением применительно к области (сфере) профессиональной деятельности	Выполнение обзора основных компьютерных средства и профессионального программного обеспечения для выполнения задач проектно-конструкторской деятельности
		Выбор компьютерных средств и профессионального программного обеспечения для профессиональных задач
		Представление исходных данных для проведения типовых расчетов
	Оформление полученных результатов для их включения в технические отчеты и научные статьи	
3.	Решение практической задачи	Самостоятельное применение основных компьютерных средств и профессионального программного обеспечения для выполнения задач проектно-конструкторской деятельности

8. Формы отчетности по практике

Текущий контроль прохождения учебной практики обеспечивает оценивание хода прохождения практики и производится в форме собеседований с руководителем практики от университета.

Промежуточный контроль по окончании практики производится в форме защиты отчета по практике руководителю практики от университета в виде устного доклада о результатах прохождения практики.

Оценка по итогам прохождения практики и защиты отчета проставляется в ве-

домость в виде дифференцированного зачета.

Зачет принимает руководитель практики от университета при наличии следующих форм отчетности:

- отчета по практике;
- дневника практики.

Студенты защищают отчет, отвечая на вопросы руководителя практики от университета. Руководитель практики от университета ставит зачет, оценивая качество, полноту, правильность оформления отчетных документов по практике, а также правильность расчетов и сделанных выводов.

Отчет по практике должен содержать:

1. *Титульный лист* установленного образца с подписью руководителя от предприятия и печатью, при прохождении практики на предприятии (приложение 1), с подписью руководителя от университета, при прохождении практики в БГТУ им. В.Г. Шухова (приложение 2).

2. *Содержание*. Включает перечень разделов, содержащихся в отчете, с указанием страниц.

3. *Введение*. Приводятся цели, задачи и направления работы студента при прохождении практики. Раздел не нумеруется.

4. *Основная часть*. Состоит из нескольких пронумерованных разделов, и, при необходимости, подразделов. Нумерация начинается с «1».

5. *Заключение*. Содержит основные выводы и результаты проделанной работы. Раздел не нумеруется.

6. *Библиографический список*. Приводятся научно-теоретические источники (нормативные документы, учебники, учебные пособия, статьи и др.), которые были использованы при подготовке отчета. Список оформляется согласно требованиям ГОСТ. На каждый библиографический источник должна быть ссылка в тексте отчета, в виде номера, заключенного в квадратные скобки. Раздел не нумеруется.

7. *Приложения*. Представляются изученные и рассмотренные различные формы отчетности предприятия, а также бланки, рисунки и графики.

При написании отчета по практике необходимо соблюдать правила оформления, которые представлены ниже.

Отчет по практике оформляется на листах формата А4. Содержание излагается грамотно, четко и логически последовательно. Работа выполняется от руки или машинописным способом с соблюдением полей: левое – 30 мм, правое, верхнее, нижнее – 20 мм. Шрифт - Times New Roman, размер – 14, межстрочный интервал – 1,5. Общий объем отчета по практике - от 15 до 25 страниц.

Все страницы нумеруются, начиная с титульного листа (номер страницы на нем не проставляется), арабскими цифрами внизу справа. Каждый раздел отчета начинается с новой страницы. Заголовки разделов печатают прописными буквами и располагают по центру страницы. Точки в конце заголовков не ставятся, заголовки не подчеркиваются. Переносы слов во всех заголовках не допускаются. Между названием раздела и последующим текстом должно быть пустая строка.

Данные можно представлять в виде рисунков. Нумерация рисунков (также как и таблиц) допускается сквозная по всему отчету, так и отдельно по разделам. Например, рис. 1.4 (первый раздел, четвертый рисунок). В отчете во всех разделах должен быть использован один принцип нумерации таблиц и рисунков (или сквозной, или по разделам). Название рисунка располагают под рисунком по центру.

Пример оформления рисунка:



Рис 1. Пример оформления рисунка

Для таблиц сначала приводится номер таблицы, выровненный по правому краю, затем заголовок таблицы, выровненный по центру, и сама таблица. Номер и заголовок таблицы выполняется шрифтом размером 14, текст таблицы – размером 12. Если для ячейки отсутствуют данные, в ней ставится прочерк.

Таблица 1

Пример оформления таблицы

Наименование (выравнивание по ширине)	Наименование столбца 1 (выравнивание по ширине)	Наименование столбца 2	Наименование столбца 3
Наименование строки 1 (выравнивание слева)	Ячейка 11 (выравнивание по ширине)	Ячейка 12	Ячейка 13
Наименование строки 2	Ячейка 21	Ячейка 22	Ячейка 23
Наименование строки 3	Ячейка 31	Ячейка 32	–

Список оформляется согласно требованиям ГОСТ 7.05–2008. Основные особенности оформления: список авторов до трех человек приводится в начале, фамилия от инициалов запятой не отделяется; фамилии четырех и более авторов приводятся после названия книги или статьи; если авторов более четырех, приводятся первые три фамилии и указывается «и др.»; тире как разделители не используются; обязательно приводятся название журнала или сборника, для книг – город и издательство, страницы расположения статьи или число страниц в книге.

Ссылки на литературу необходимо оформлять в квадратных скобках, с указанием номера источника в списке литературы, например: [4].

Отчет должен быть аккуратно оформлен и скреплен (степлером в правом верхнем углу или в скоросшивателе). Вкладывать каждый лист отчета в файл не допускается.

Дневник прохождения практики должен содержать полный перечень выполняемых работ, отражать наименования изученных форм отчетности и т.д. Форма дневника приведена в приложении 3 и 4.

9. Фонд оценочных средств для проведения промежуточной аттестации обучающихся по практике

9.1. Реализация компетенций

Компетенция ПКВ-1. Способен к разработке методик и проведению технических расчетов для проектирования тепловых сетей, котельных, центральных тепловых пунктов, малых теплоэлектроцентралей, теплоэнергетических, теплотехнических и теплотехнологических объектов.

Наименование индикатора достижения компетенции	Используемые средства оценивания
Индикатор достижения компетенции ПКВ-1.3. Способен к использованию компьютерных средств и основного профессионального программного обеспечения для выполнения задач проектно-конструкторской деятельности.	Собеседование, устный опрос, дифференцированный зачет

9.2. Типовые контрольные задания для промежуточной аттестации

Перечень контрольных вопросов (типовых заданий) для дифференцированного зачета

№	Наименование раздела практики	Содержание вопросов (типовых заданий)
1	Вводный этап	1. Требования по технике безопасности.
2	Получение навыков работы с программным обеспечением применительно к области (сфере) профессиональной деятельности	1. Какие задачи проектно-конструкторской деятельности могут быть автоматизированы с использованием компьютерных средств? 2. Какие компьютерные средства используются для выполнения задач проектно-конструкторской деятельности? 3. Какое профессиональное программное обеспечение используется для выполнения задач проектно-конструкторской деятельности? 4. Критерии выбор компьютерных средств и профессионального программного обеспечения для профессиональных задач 5. Способы представления исходных данных для проведения типовых расчетов 6. Требования к оформлению полученных результатов для их включения в технические отчеты и научные статьи
3	Решение практической задачи	1. Охарактеризуйте исходные данные, имеющиеся для решения задачи. 2. Охарактеризуйте компьютерные средства и профессиональное программное обеспечение, используемое при решении задачи. 3. Опишите основные этапы решения задачи. 4. Опишите полученные результаты.

9.3. Описание критериев оценивания компетенций и шкалы оценивания

При промежуточной аттестации в форме дифференцированного зачета, используется следующая шкала оценивания: 2 – неудовлетворительно, 3 – удовлетворительно, 4 – хорошо, 5 – отлично.

Критериями оценивания достижений показателей являются:

Наименование показателя оценивания результата обучения по практике	Критерий оценивания
Знания	Основные компьютерные средства и профессиональное программное обеспечение для выполнения задач проектно-конструкторской деятельности
Умение	Выбор компьютерных средств и профессионального программного обеспечения для решения профессиональных задач
	Представление исходных данных для проведения типовых расчетов
	Оформление полученных результатов для их включения в технические отчеты и научные статьи
Владение	Основные компьютерные средства и профессиональное программное обеспечение для выполнения задач проектно-конструкторской деятельности

Оценка преподавателем выставляется интегрально с учётом всех показателей и критериев оценивания.

Оценка сформированности компетенций по показателю Знание.

Критерий	Уровень освоения и оценка			
	2	3	4	5
Основные компьютерные средства и профессиональное программное обеспечение для выполнения задач проектно-конструкторской деятельности	Не знает основные компьютерные средства и профессиональное программное обеспечение для выполнения задач проектно-конструкторской деятельности	Знает основные компьютерные средства и профессиональное программное обеспечение для выполнения задач проектно-конструкторской деятельности, но допускает неточности	Знает основные компьютерные средства и профессиональное программное обеспечение для выполнения задач проектно-конструкторской деятельности, но допускает незначительные ошибки в применении на практике	Знает основные компьютерные средства и профессиональное программное обеспечение для выполнения задач проектно-конструкторской деятельности

Оценка сформированности компетенций по показателю Умение.

Критерий	Уровень освоения и оценка			
	2	3	4	5
Выбор компьютерных средств и профессионального программного обеспечения для решения профессиональных задач	Не умеет выбирать компьютерные средства и профессиональное программное обеспечение для решения профессиональных задач	Плохо умеет выбирать компьютерные средства и профессиональное программное обеспечение для решения профессиональных задач	Умеет правильно выбирать компьютерные средства и профессиональное программное обеспечение для решения профессиональных задач, но допускает незначительные ошибки в применении на практике	Умеет выбирать компьютерные средства и профессиональное программное обеспечение для решения профессиональных задач
Представление исходных данных для проведения типовых расчетов	Не умеет представлять исходные данные для проведения типовых расчетов	Плохо умеет представлять исходные данные для проведения типовых расчетов	Умеет правильно представлять исходные данные для проведения типовых расчетов, но допускает незначительные ошибки в применении на практике	Умеет представлять исходные данные для проведения типовых расчетов
Оформление полученных результатов для их включения в технические отчеты и научные статьи	Не умеет оформлять полученные результаты для их включения в технические отчеты и научные статьи	Плохо умеет оформлять полученные результаты для их включения в технические отчеты и научные статьи	Умеет правильно оформлять полученные результаты для их включения в технические отчеты и научные статьи, но допускает незначительные ошибки в применении на практике	Умеет оформлять полученные результаты для их включения в технические отчеты и научные статьи

Оценка сформированности компетенций по показателю Владение.

Критерий	Уровень освоения и оценка			
	2	3	4	5
Основные компьютерные средства и профессиональное программное обеспечение для выполнения задач проектно-конструкторской деятельности	Не владеет основными компьютерными средствами и профессиональным программным обеспечением для выполнения задач проектно-конструкторской деятельности	Плохо владеет основными компьютерными средствами и профессиональным программным обеспечением для выполнения задач проектно-конструкторской деятельности	Владеет основными компьютерными средствами и профессиональным программным обеспечением для выполнения задач проектно-конструкторской деятельности, но допускает незначительные ошибки в применении на практике	Владеет основными компьютерными средствами и профессиональным программным обеспечением для выполнения задач проектно-конструкторской деятельности

10. Материально-техническое и учебно-методическое обеспечение

10.1. Перечень учебной литературы, интернет ресурсов, профессиональных баз данных, информационно-справочных систем

Учебная и справочная литература (печатные экземпляры)

1. Теплоэнергетика и теплотехника: в 4-х кн. Справочник / Общ. ред.: А. В. Клименко, В. М. Зорин; 3-е изд., перераб. и доп. Кн.1 : Общие вопросы. – М.: МЭИ, 2000. – 528 с.

НТБ: Экземпляры всего: 21

2. Теплоэнергетика и теплотехника: в 4-х кн. Справочник / Общ. ред.: А. В. Клименко, В. М. Зорин; 3-е изд., перераб. и доп.. Кн. 2: Теоретические основы теплотехники. Теплотехнический эксперимент. – М.: МЭИ, 2001. – 561 с.

НТБ: Экземпляры всего: 24

3. Теплоэнергетика и теплотехника: в 4-х кн. Справочник / Общ. ред.: А. В. Клименко, В. М. Зорин; 3-е изд., перераб. и доп.. Кн. 3 : Тепловые и атомные электростанции. – М.: МЭИ, 2003. – 799 с.

НТБ: Экземпляры всего: 19

4. Теплоэнергетика и теплотехника: в 4-х кн. Справочник / Общ. ред.: А. В. Клименко, В. М. Зорин; 3-е изд., перераб. и доп. Кн.4 : Промышленная теплоэнергетика и теплотехника. – М.: Издательство МЭИ, 2004. –630 с.

5. Основы современной энергетики. Том 1. Современная теплоэнергетика / Трухний А.Д., Поваров О.А., Изюмов М.А., Малышенко С.П.; Под общей редакцией чл.-корр. РАН Е. В. Аметистова. – М.: МЭИ, 2011. – 472 с.

НТБ: Экземпляры всего: 7

<https://elib.bstu.ru/Reader/Book/8098>

6. Кудинов А. А., Зиганшина С. К. Энергосбережение в теплоэнергетике и теплотехнологиях. – М.: Машиностроение, 2011. - 374 с.

НТБ: Экземпляры всего: 10

http://e.lanbook.com/books/element.php?pl1_cid=25&pl1_id=2014

7. Григорьева О. К. , Францева А. А. , Овчинников Ю. В. Энергосбережение в теплоэнергетике и теплотехнологиях: учебное пособие. – Новосибирск: НГТУ, 2015. – 258 с.

8. Лисиенко В. Г., Щелоков Я. М., Ладыгичев М. Г. Хрестоматия энергосбережения: справочник в 2 кн. Кн. 1. – М.: Теплоэнергетик, 2003, 2005. - 688 с.

НТБ: Экземпляры всего: 5.

9. Лисиенко В. Г., Щелоков Я. М., Ладыгичев М. Г. Хрестоматия энергосбережения: справочник в 2 кн. Кн. 2. – М.: Теплоэнергетик, 2003, 2005. – 760 с.

НТБ: Экземпляры всего: 5.

10. Интернет-версия справочника "Теплоэнергетика и теплотехника" : инструмент. средства создания и развития / Г. Ю. Кондакова, А. С. Копылов, К. А. Орлов; общ. ред. В. Ф. Очков. - Москва : МЭИ, 2007. - 160 с. - (Теплоэнергетика и теплотехника).

НТБ: Экземпляры всего: 1.

11. Кузин, Ф. А. Диссертация. Методика написания. Правила оформления. Порядок защиты : практ. пособие для докторантов, аспирантов и магистров / Ф. А. Кузин ; ред. В. А. Абрамова. - 4-е изд. - Москва : Ось-89, 2011. - 447 с.

Экземпляры: 5

Учебная и справочная литература (электронные ресурсы)

1. Ляшков В. И. Математическое моделирование и алгоритмизация задач теплоэнергетики. – Тамбов: Издательство ФГБОУ ВПО «ТГТУ», 2012. –139 с.

http://biblioclub.ru/index.php?page=book_red&id=277818&sr=1

2. Сибикин М. Ю. , Сибикин Ю. Д. Технология энергосбережения: учебник. 4-е изд., перераб. и доп. – М., Берлин: Директ-Медиа, 2014. – 352 с.

http://biblioclub.ru/index.php?page=book_red&id=253968&sr=1

3. Ушаков В. Я. , Чубик П. С. Потенциал энергосбережения и его реализация в секторах конечного потребления энергии: учебное пособие. – Томск: Издательство Томского политехнического университета, 2015. – 388 с.

http://biblioclub.ru/index.php?page=book_red&id=442812&sr=1

4. Горелов В.П. , Горелов С.В. , Горелов В.С. , Толашко Т.А. , Удалов С.Н. Общая энергетика: учебник : в 2 кн. Кн. 1. Альтернативные источники энергии; Под редакцией: Горелова В.П., Иванова Е.В. – М., Берлин: Директ-Медиа, 2016. – 434 с.

http://biblioclub.ru/index.php?page=book_red&id=447693&sr=1

5. Беляев С. А. , Воробьев А. В. , Литвак В. В. Надежность теплоэнергетического оборудования ТЭС: учебное пособие. – Томск: Издательство Томского политехнического университета, 2015. –248 с.

http://biblioclub.ru/index.php?page=book_red&id=442071&sr=1

6. Стрельников Н. А. Энергосбережение: учебник. – Новосибирск: НГТУ, 2012. – 176 с.

http://biblioclub.ru/index.php?page=book_red&id=436283&sr=1

7. Исследования и разработки Сибирского отделения Российской академии наук в области энергоэффективных технологий: монография. – Новосибирск: Сибирское отделение Российской академии наук, 2009. – 399 с.

http://biblioclub.ru/index.php?page=book_red&id=97882&sr=1

8. 100 лет теплофикации и централизованному теплоснабжению в России; Редактор: Семенов В.Г. – М.: Новости теплоснабжения, 2003. – 247 с.
http://biblioclub.ru/index.php?page=book_red&id=56221&sr=1.
9. ГОСТ Р 7.0.11—2011. Диссертация и автореферат. Структура и правила оформления. Введ. 01.09.12. Стандартиформ. 2012. – 12 с.
Свободный доступ: http://docs.cntd.ru/document/gost-r-7-0-11-2011
10. Ли Р. И. Основы научных исследований [Электронный ресурс]: учебное пособие. – Липецк : Липецкий государственный технический университет, ЭБС АСВ, 2013. – 190 с.
http://www.iprbookshop.ru/22903
11. Рыжков И.Б. Основы научных исследований и изобретательства [Электронный ресурс]. – М.: Лань, 2013. – 224 с.
http://e.lanbook.com/books/element.php?pl1_cid=25&pl1_id=30202
12. Семенов Б. А. Инженерный эксперимент в промышленной теплотехнике, теплоэнергетике и теплотехнологиях [Электронный ресурс]. – М.: Лань, 2013. – 393 с.
http://e.lanbook.com/books/element.php?pl1_cid=25&pl1_id=5107
13. Назаров В. И. , Буров А. Л. , Криксина Е. Н. Теплотехнические измерения и приборы. Лабораторный практикум: учебное пособие. – Минск: Вышэйшая школа, 2012. – 132 с.
http://biblioclub.ru/index.php?page=book_red&id=235689&sr=1
14. Аванесов В. М. , Плаксин Ю. М. Аппаратура для теплотехнических измерений на предприятиях энергоснабжения в России и за рубежом: монография. – М.: МИЭЭ, 2010. – 84 с.
http://biblioclub.ru/index.php?page=book_red&id=336027&sr=1
15. Шорников Е. А. Измерительно-вычислительные приборы в теплоэнергетике. – М., Л.: Энергия, 1966. –121 с.
http://biblioclub.ru/index.php?page=book_red&id=110856&sr=1

Ресурсы сети «Интернет»

1. <http://www.energy2020.ru/> – «ЭнергоэффективнаяРоссия.РФ». Интернет-портал о современных технологиях энергосбережения и повышении энергетической эффективности.
2. <http://www.energsovet.ru/> – Портал по энергосбережению «Энергосовет».
3. <http://soft.abok.ru/> – АВОК-Софт Онлайн - расчеты и программы для проектировщиков в области ОВК. Полезная информация для специалистов.
4. <http://www.abok.ru/articleLibrary/> – Некоммерческое партнерство инженеров. Библиотека научных статей журналов «Энергосбережение» И «АВОК».
5. <http://expert.energsovet.ru/> – «ЭнергоЭксперт». Региональное энергосбережение; программы и стратегии повышения энергоэффективности; реализация, мониторинг и сопровождение городских и муниципальных программ энергосбережения.

Профессиональные базы данных

1. База данных ВИНТИ РАН.
2. База данных Web of Science.
3. База данных Scopus.
4. База данных Springer.

5. База данных Wiley.
6. База данных IEEE/IEL.

Информационно-справочные системы

1. Справочно-поисковая система «КонсультантПлюс».
2. Справочно-поисковая система «NormaCS».
3. Справочно-поисковая система «СтройКонсультант».

10.2. Материально-техническая база

1. Специализированный компьютерный класс (УК2 423)

Персональные компьютеры с выходом в интернет, мультимедийная демонстрационная система.

2. ИНТЦ «ЭкоЭнергия» (УК2 306).

Тепловизор Testo-881; Пирометр Testo 845 с накладным датчиком температур; Анеометр-термометр Testo 405i; Анеометр-Термометр-Гигрометр Testo-410-2; Ноутбук, принтер.

3. Специализированные аудитории и лаборатории кафедры энергетики тепло-технологии (УК2 401, 407, 408).

Аудитории с мультимедийными установками и экранами для чтения лекций, проведение практических занятий и презентаций (в том числе переносные).

Самостоятельная работа обучающихся

1. Кабинет для самостоятельной работы УК2 313.
2. Зал электронных ресурсов, здание библиотеки, № 302.
3. Читальный зал учебной литературы, здание библиотеки, № 303.

10.3. Перечень программного обеспечения

Приводится перечень лицензионного и свободно распространяемого программного обеспечения, в том числе отечественного производства.

1. Microsoft Windows 10 Pro .
2. Microsoft Office Professional Plus 2016.
3. Google Chrome.
4. Turbo Delphi Explorer.
5. Lazarus (The professional Free Pascal RAD IDE).
6. NanoCAD.
7. КОМПАС-3D V15.
8. AutoCAD.

**Титульный лист отчета по практике
(место проведения практики – предприятие)**

**МИНИСТЕРСТВО ОБРАЗОВАНИЯ И НАУКИ
РОССИЙСКОЙ ФЕДЕРАЦИИ**

ФЕДЕРАЛЬНОЕ ГОСУДАРСТВЕННОЕ БЮДЖЕТНОЕ ОБРАЗОВАТЕЛЬНОЕ УЧРЕЖДЕНИЕ ВЫСШЕГО ОБРАЗОВАНИЯ

**«БЕЛГОРОДСКИЙ ГОСУДАРСТВЕННЫЙ
ТЕХНОЛОГИЧЕСКИЙ УНИВЕРСИТЕТ им. В.Г. ШУХОВА»
(БГТУ им. В.Г. Шухова)**

Кафедра энергетики теплотехнологии

Отчет по

(наименование практики)

Место проведения практики:

(наименование предприятия)

Выполнил студент:

(ФИО студента)

Группа _____

(Название группы)

**Руководитель практики
от БГТУ им. В.Г. Шухова:**

_____(Фамилия И.О.)

«__» _____ 202_ г.

**Руководитель практики
от предприятия:**

_____(Фамилия И.О.)

«__» _____ 202_ г.

М.П.

Белгород 202_

**Титульный лист отчета по практике
(место проведения практики – БГТУ им. В.Г. Шухова)**

**МИНИСТЕРСТВО ОБРАЗОВАНИЯ И НАУКИ
РОССИЙСКОЙ ФЕДЕРАЦИИ**

ФЕДЕРАЛЬНОЕ ГОСУДАРСТВЕННОЕ БЮДЖЕТНОЕ ОБРАЗОВАТЕЛЬНОЕ УЧРЕЖДЕНИЕ ВЫСШЕГО ОБРАЗОВАНИЯ

**«БЕЛГОРОДСКИЙ ГОСУДАРСТВЕННЫЙ
ТЕХНОЛОГИЧЕСКИЙ УНИВЕРСИТЕТ им. В.Г. ШУХОВА»
(БГТУ им. В.Г. Шухова)**

Кафедра энергетики теплотехнологии

Отчет по

(наименование практики)

Место проведения практики:

БГТУ им. В.Г. Шухова

Выполнил студент:

(ФИО студента)

Группа _____

(Название группы)

**Руководитель практики
от БГТУ им. В.Г. Шухова:**

_____ (Фамилия И.О.)

«__» _____ 202_ г.

Белгород 202_

**Дневник практики
(место проведения практики – предприятие)**

МИНОБРНАУКИ РОССИИ
 ФЕДЕРАЛЬНОЕ ГОСУДАРСТВЕННОЕ БЮДЖЕТНОЕ ОБРАЗОВАТЕЛЬНОЕ УЧРЕЖДЕНИЕ
 ВЫСШЕГО ОБРАЗОВАНИЯ
**«БЕЛГОРОДСКИЙ ГОСУДАРСТВЕННЫЙ ТЕХНОЛОГИЧЕСКИЙ
 УНИВЕРСИТЕТ им. В.Г. ШУХОВА»**
 (БГТУ им. В.Г. Шухова)

ДНЕВНИК

_____ **практики**
 (наименование практики)

студента _____

группы _____

направления/специальности _____

Место прохождения практики, юридический адрес:

Дата начала практики « ____ » _____ 20__ г.

Дата окончания практики « ____ » _____ 20__ г.

Руководитель практики от организации

занимаемая должность: _____

 (подпись) / (Ф.И.О.)

Руководитель практики от кафедры

уч. степень, занимаемая должность: _____

 (подпись) / (Ф.И.О.)

Белгород 201__

Отметки о прохождении практики

Прибыл на практику « ____ » _____ 20__ г.

Руководитель организации/Руководитель практики от организации

_____ / _____

(подпись)

(Ф.И.О.)

М.П.

Выбыл с практики « ____ » _____ 20__ г.

Руководитель организации/Руководитель практики от организации

_____ / _____

(подпись)

(Ф.И.О.)

М.П.

Дневник практики
(место проведения практики – БГТУ им. В.Г. Шухова)

МИНОБРНАУКИ РОССИИ
ФЕДЕРАЛЬНОЕ ГОСУДАРСТВЕННОЕ БЮДЖЕТНОЕ ОБРАЗОВАТЕЛЬНОЕ УЧРЕЖДЕНИЕ
ВЫСШЕГО ОБРАЗОВАНИЯ
**«БЕЛГОРОДСКИЙ ГОСУДАРСТВЕННЫЙ ТЕХНОЛОГИЧЕСКИЙ
УНИВЕРСИТЕТ им. В.Г. ШУХОВА»**
(БГТУ им. В.Г. Шухова)

ДНЕВНИК

_____ **практики**
(наименование практики)

студента _____

группы _____

направления/специальности _____

Место прохождения практики, юридический адрес:
БГТУ им. В.Г. Шухова,
308012, Белгород, ул. Костюкова, 46

Дата начала практики « ____ » _____ 20__ г.

Дата окончания практики « ____ » _____ 20__ г.

Руководитель практики от кафедры

уч. степень, занимаемая должность: _____

(подпись) / _____
(Ф.И.О.)

Белгород 201__

Отметки о прохождении практики

Прибыл на практику « ____ » _____ 20__ г.

Руководитель практики от кафедры

_____/_____
(подпись) (Ф.И.О.)

М.П.

Выбыл с практики « ____ » _____ 20__ г.

Руководитель практики от кафедры

_____/_____
(подпись) (Ф.И.О.)

М.П.

МИНОБРНАУКИ РОССИИ
ФЕДЕРАЛЬНОЕ ГОСУДАРСТВЕННОЕ БЮДЖЕТНОЕ ОБРАЗОВАТЕЛЬНОЕ УЧРЕЖДЕНИЕ
ВЫСШЕГО ОБРАЗОВАНИЯ
**«БЕЛГОРОДСКИЙ ГОСУДАРСТВЕННЫЙ
ТЕХНОЛОГИЧЕСКИЙ УНИВЕРСИТЕТ им. В.Г.ШУХОВА»**
(БГТУ им. В.Г. Шухова)

СОГЛАСОВАНО

Директор
института магистратуры



Ярошенко И.В.

« 01 » 01 2019 г.

УТВЕРЖДАЮ

Директор института энергетики,
информационных технологий
и управляющих систем



Белоусов А.В.

« 01 » 01 2019 г.

ПРОГРАММА ПРАКТИКИ

**Учебная практика по получению первичных навыков
научно-исследовательской работы**

Направление подготовки (специальность):

13.04.01 – ТЕПЛОЭНЕРГЕТИКА И ТЕПЛОТЕХНИКА

Направленность программы (профиль, специализация):

Энергетика теплотехнологии

Квалификация

магистр

Форма обучения

Очная/заочная

Институт: **Энергетики, информационных технологий и управляющих систем**


Кафедра: **Энергетики теплотехнологии**

Белгород 2019

Программа практики составлена на основании требований:

- Федерального государственного образовательного стандарта высшего образования – магистратура по направлению подготовки 13.04.01 Теплоэнергетика и теплотехника, утв. приказом Министерства образования и науки Российской Федерации от 28 февраля 2018 г. № 146;
- учебного плана, утвержденного Ученым советом БГТУ им. В.Г. Шухова в 2019 году.

Составитель: д-р. техн. наук, доцент



(П.А. Трубаев)

Программа практики обсуждена на заседании кафедры энергетики теплотехнологии 27 июня 2019 г., протокол № 1.

Заведующий кафедрой

Энергетики теплотехнологии

канд. техн. наук, доцент




(Ю.В. Васильченко)

Программа практики одобрена методической комиссией института энергетики, информационных технологий и управляющих систем 02 июля 2019 г., протокол № 10.

Председатель

канд. техн. наук, доцент



(А.Н. Семернин)

1. Вид практики: учебная.

2. Тип практики: практика по получению первичных навыков научно-исследовательской работы

3. Формы проведения практики: непрерывно.

4. Планируемые результаты обучения при прохождении практики

Категория (группа) компетенций	Код и наименование компетенции	Код и наименование индикатора достижения компетенции	Наименование показателя оценивания результата обучения по дисциплине
Системное и критическое мышление	Компетенция УК-1. Способен осуществлять критический анализ проблемных ситуаций на основе системного подхода, вырабатывать стратегию действий.	Индикатор достижения компетенции УК-1.4. Осуществляет поиск и критически оценивает информацию в технических и научных источниках.	Показатели оценивания результата обучения: Знать: • этапы проведения научного исследования. Уметь: • осуществлять поиск информации в технических и научных источниках; • критически оценивать полученную информацию; • получать новые знания на основе анализа и синтеза; Владеть: • основными приемами обработки информации; • навыками создания технического и научного текста согласно существующим требованиям к ним.

5. Место практики в структуре образовательной программы

Компетенция УК-1. Способен осуществлять критический анализ проблемных ситуаций на основе системного подхода, вырабатывать стратегию действий.

Данная компетенция формируется следующими дисциплинами, практиками:

Стадия	Наименования дисциплины
1	Методология научного познания
2	Социальная инженерия
3	Учебная практика по получению первичных навыков научно-исследовательской работы
4	Производственная научно-исследовательская работа
5	Подготовка к процедуре защиты и защита выпускной квалификационной работы

Общая трудоемкость практики составляет 3 зачетных единиц, 108 часов.

Практика реализуется в рамках практической подготовки.

Общая продолжительность практики 2 недели.

7. Содержание практики

№ п/п	Разделы (этапы) практики	Виды работы, на практике включая самостоятельную работу студентов
1.	Вводный этап	Инструктаж по технике безопасности, выдача задания
2.	Получение первичных навыков научно-исследовательской работы	Изучение требований к научно-исследовательской работе
		Определение этапов проведения научного исследования
		Осуществление поиска информации в технических и научных источниках
		Критическая оценка полученной информации
	Получение нового знания на основе анализа и синтеза	
3.	Решение научно-исследовательской задачи	Сбор, обработка и систематизация материала
		Создание технического и научного текста согласно существующим требованиям к ним

8. Формы отчетности по практике

Текущий контроль прохождения учебной практики обеспечивает оценивание хода прохождения практики и производится в форме собеседований с руководителем практики от университета.

Промежуточный контроль по окончании практики производится в форме защиты отчета по практике руководителю практики от университета в виде устного доклада о результатах прохождения практики.

По результатам научно-исследовательской практики студенты магистратуры представляют к печати подготовленные ими статьи, готовят выступления на научные и научно-практические конференции и семинары.

Оценка по итогам прохождения практики и защиты отчета проставляется в ведомость в виде дифференцированного зачета.

Зачет принимает руководитель практики от университета при наличии следующих форм отчетности:

- отчета по практике;
- дневника практики.

Студенты защищают отчет, отвечая на вопросы руководителя практики от университета. Руководитель практики от университета ставит зачет, оценивая качество, полноту, правильность оформления отчетных документов по практике, а также правильность расчетов и сделанных выводов.

Отчет по практике должен содержать:

1. *Титульный лист* установленного образца с подписью руководителя от предприятия и печатью, при прохождении практики на предприятии (приложение 1), с подписью руководителя от университета, при прохождении практики в БГТУ им. В.Г. Шухова (приложение 2).

2. *Содержание*. Включает перечень разделов, содержащихся в отчете, с указанием страниц.

3. *Введение*. Приводятся цели, задачи и направления работы студента при прохождении практики. Раздел не нумеруется.

4. *Основная часть*. Состоит из нескольких пронумерованных разделов, и, при необходимости, подразделов. Нумерация начинается с «1».

5. *Заключение*. Содержит основные выводы и результаты проделанной работы.

Раздел не нумеруется.

6. *Библиографический список.* Приводятся научно-теоретические источники (нормативные документы, учебники, учебные пособия, статьи и др.), которые были использованы при подготовке отчета. Список оформляется согласно требованиям ГОСТ. На каждый библиографический источник должна быть ссылка в тексте отчета, в виде номера, заключенного в квадратные скобки. Раздел не нумеруется.

7. *Приложения.* Представляются изученные и рассмотренные различные формы отчетности предприятия, а также бланки, рисунки и графики.

При написании отчета по практике необходимо соблюдать правила оформления, которые представлены ниже.

Отчет по практике оформляется на листах формата А4. Содержание излагается грамотно, четко и логически последовательно. Работа выполняется от руки или машинописным способом с соблюдением полей: левое – 30 мм, правое, верхнее, нижнее – 20 мм. Шрифт - Times New Roman, размер – 14, межстрочный интервал – 1,5. Общий объем отчета по практике - от 15 до 25 страниц.

Все страницы нумеруются, начиная с титульного листа (номер страницы на нем не проставляется), арабскими цифрами внизу справа. Каждый раздел отчета начинается с новой страницы. Заголовки разделов печатают прописными буквами и располагают по центру страницы. Точки в конце заголовков не ставятся, заголовки не подчеркиваются. Переносы слов во всех заголовках не допускаются. Между названием раздела и последующим текстом должно быть пустая строка.

Данные можно представлять в виде рисунков. Нумерация рисунков (также как и таблиц) допускается сквозная по всему отчету, так и отдельно по разделам. Например, рис. 1.4 (первый раздел, четвертый рисунок). В отчете во всех разделах должен быть использован один принцип нумерации таблиц и рисунков (или сквозной, или по разделам). Название рисунка располагают под рисунком по центру.

Пример оформления рисунка:



Рис 1. Пример оформления рисунка

Для таблиц сначала приводится номер таблицы, выровненный по правому краю, затем заголовок таблицы, выровненный по центру, и сама таблица. Номер и заголовок таблицы выполняется шрифтом размером 14, текст таблицы – размером 12. Если для ячейки отсутствуют данные, в ней ставится прочерк.

Таблица 1

Пример оформления таблицы

Наименование (выравнивание по ширине)	Наименование столбца 1 (выравнивание по ширине)	Наименование столбца 2	Наименование столбца 3
Наименование строки 1 (выравнивание слева)	Ячейка 11 (выравнивание по ширине)	Ячейка 12	Ячейка 13
Наименование строки 2	Ячейка 21	Ячейка 22	Ячейка 23
Наименование строки 3	Ячейка 31	Ячейка 32	–

Список оформляется согласно требованиям ГОСТ 7.05–2008. Основные особенности оформления: список авторов до трех человек приводится в начале, фамилия от инициалов запятой не отделяется; фамилии четырех и более авторов приводятся после названия книги или статьи; если авторов более четырех, приводятся первые три фамилии и указывается «и др.»; тире как разделители не используются; обязательно приводятся название журнала или сборника, для книг – город и издательство, страницы расположения статьи или число страниц в книге.

Ссылки на литературу необходимо оформлять в квадратных скобках, с указанием номера источника в списке литературы, например: [4].

Отчет должен быть аккуратно оформлен и скреплен (степлером в правом верхнем углу или в скоросшивателе). Вкладывать каждый лист отчета в файл не допускается.

Дневник прохождения практики должен содержать полный перечень выполняемых работ, отражать наименования изученных форм отчетности и т.д. Форма дневника приведена в приложении 3 и 4.

9. Фонд оценочных средств для проведения промежуточной аттестации обучающихся по практике

9.1. Реализация компетенций

Компетенция УК-1. Способен осуществлять критический анализ проблемных ситуаций на основе системного подхода, вырабатывать стратегию действий.

Наименование индикатора достижения компетенции	Используемые средства оценивания
Индикатор достижения компетенции УК-1.4. Осуществляет поиск и критически оценивает информацию в технических и научных источниках.	Собеседование, устный опрос, дифференцированный зачет

9.2. Типовые контрольные задания для промежуточной аттестации

Перечень контрольных вопросов (типовых заданий) для дифференцированного зачета

№	Наименование раздела практики	Содержание вопросов (типовых заданий)
1	Вводный этап.	1. Требования по технике безопасности.
2	Получение первичных навыков научно-исследовательской работы	1. Определение научных исследований. 2. Что такое актуальность, как она формулируется. 3. Что такое научная новизна, как она формулируется. 4. Что такое практическая значимость, как она формулируется. 5. Наукометрические показатели. 6. Как определяются этапы проведения научного исследования. 7. Методы и способы поиска информации в технических и научных источниках. 8. Как выполняется критическая оценка полученной информации. 9. Что такое анализ и синтез знаний.
3	Решение научно-исследовательской задачи задачи	1. Какие Вы применяли методы сбора, обработки и систематизации материала. 2. Какие требования к научному и техническому тексту.

9.3. Описание критериев оценивания компетенций и шкалы оценивания

При промежуточной аттестации в форме дифференцированного зачета, используется следующая шкала оценивания: 2 – неудовлетворительно, 3 – удовлетворительно, 4 – хорошо, 5 – отлично.

Критериями оценивания достижений показателей являются:

Наименование показателя оценивания результата обучения по практике	Критерий оценивания	Дисциплина
Знания	этапы проведения научного исследования	Учебная практика по получению первичных навыков научно-исследовательской работы
Умение	осуществлять поиск информации в технических и научных источниках	Учебная практика по получению первичных навыков научно-исследовательской работы
	критически оценивать полученную информацию	
Владение	получать новые знания на основе анализа и синтеза	Учебная практика по получению первичных навыков научно-исследовательской работы
	основными приемами обработки информации	
	навыками создания технического и научного текста согласно существующим требованиям к ним.	
	критически оценивать опубликованные материалы по направлению исследования	

Оценка преподавателем выставляется интегрально с учётом всех показателей и критериев оценивания.

Оценка сформированности компетенций по показателю Знание.

Критерий	Уровень освоения и оценка			
	2	3	4	5
этапов проведения научного исследования	Не знает этапы проведения научного исследования	Знает этапы проведения научного исследования, но допускает неточности	Знает этапы проведения научного исследования, но допускает незначительные ошибки в применении на практике	Знает этапы проведения научного исследования

Оценка сформированности компетенций по показателю Умение.

Критерий	Уровень освоения и оценка			
	2	3	4	5
осуществление поиска информации в технических и научных источниках	Не умеет осуществлять поиск информации в технических и научных источниках	Плохо умеет осуществлять поиск информации в технических и научных источниках	Умеет правильно осуществлять поиск информации в технических и научных источниках, но допускает незначительные ошибки в применении на практике	Умеет осуществлять поиск информации в технических и научных источниках

Критерий	Уровень освоения и оценка			
	2	3	4	5
критическая оценка полученной информации	Не умеет критически оценивать полученную информацию	Плохо умеет критически оценивать полученную информацию	Умеет правильно критически оценивать полученную информацию, но допускает незначительные ошибки в применении на практике	Умеет критически оценивать полученную информацию
получение новых знаний на основе анализа и синтеза	Не умеет получать новые знания на основе анализа и синтеза	Плохо умеет получать новые знания на основе анализа и синтеза	Умеет правильно получать новые знания на основе анализа и синтеза, но допускает незначительные ошибки в применении на практике	Умеет получать новые знания на основе анализа и синтеза

Оценка сформированности компетенций по показателю Владение.

Критерий	Уровень освоения и оценка			
	2	3	4	5
основные приемы обработки информации	Не владеет основными приемами обработки информации	Плохо владеет основными приемами обработки информации	Владеет основными приемами обработки информации, но допускает незначительные ошибки в применении на практике	Владеет основными приемами обработки информации
навыки создания технического и научного текста согласно существующим требованиям к ним	Не владеет навыками создания технического и научного текста согласно существующим требованиям к ним	Плохо владеет навыками создания технического и научного текста согласно существующим требованиям к ним	Владеет навыками создания технического и научного текста согласно существующим требованиям к ним, но допускает незначительные ошибки в применении на практике	Владеет навыками создания технического и научного текста согласно существующим требованиям к ним
критическая оценка опубликованных материалов по направлению исследования	Не владеет критической оценкой опубликованных материалов по направлению исследования	Плохо владеет критической оценкой опубликованных материалов по направлению исследования	Владеет критической оценкой опубликованных материалов по направлению исследования, но допускает незначительные ошибки в применении на практике	Владеет критической оценкой опубликованных материалов по направлению исследования

10. Материально-техническое и учебно-методическое обеспечение

10.1. Перечень учебной литературы, интернет ресурсов, профессиональных баз данных, информационно-справочных систем

Учебная и справочная литература (печатные экземпляры)

1. Теплоэнергетика и теплотехника: в 4-х кн. Справочник / Общ. ред.: А. В. Клименко, В. М. Зорин; 3-е изд., перераб. и доп. Кн.1 : Общие вопросы. – М.: МЭИ,

2000. – 528 с.

НТБ: Экземпляры всего: 21

2. Теплоэнергетика и теплотехника: в 4-х кн. Справочник / Общ. ред.: А. В. Клименко, В. М. Зорин; 3-е изд., перераб. и доп.. Кн. 2: Теоретические основы теплотехники. Теплотехнический эксперимент. – М.: МЭИ, 2001. – 561 с.

НТБ: Экземпляры всего: 24

3. Теплоэнергетика и теплотехника: в 4-х кн. Справочник / Общ. ред.: А. В. Клименко, В. М. Зорин; 3-е изд., перераб. и доп.. Кн. 3 : Тепловые и атомные электростанции. – М.: МЭИ, 2003. – 799 с.

НТБ: Экземпляры всего: 19

4. Теплоэнергетика и теплотехника: в 4-х кн. Справочник / Общ. ред.: А. В. Клименко, В. М. Зорин; 3-е изд., перераб. и доп. Кн.4 : Промышленная теплоэнергетика и теплотехника. – М.: Издательство МЭИ, 2004. –630 с.

5. Основы современной энергетики. Том 1. Современная теплоэнергетика / Трухний А.Д., Поваров О.А., Изюмов М.А., Малышенко С.П.; Под общей редакцией чл.-корр. РАН Е. В. Аметистова. – М.: МЭИ, 2011. – 472 с.

НТБ: Экземпляры всего: 7

<https://elib.bstu.ru/Reader/Book/8098>

6. Кудинов А. А., Зиганшина С. К. Энергосбережение в теплоэнергетике и теплотехнологиях. – М.: Машиностроение, 2011. - 374 с.

НТБ: Экземпляры всего: 10

http://e.lanbook.com/books/element.php?pl1_cid=25&pl1_id=2014

7. Григорьева О. К. , Францева А. А. , Овчинников Ю. В. Энергосбережение в теплоэнергетике и теплотехнологиях: учебное пособие. – Новосибирск: НГТУ, 2015. – 258 с.

8. Лисиенко В. Г., Щелоков Я. М., Ладыгичев М. Г. Хрестоматия энергосбережения: справочник в 2 кн. Кн. 1. – М.: Теплоэнергетик, 2003, 2005. - 688 с.

НТБ: Экземпляры всего: 5.

9. Лисиенко В. Г., Щелоков Я. М., Ладыгичев М. Г. Хрестоматия энергосбережения: справочник в 2 кн. Кн. 2. – М.: Теплоэнергетик, 2003, 2005. – 760 с.

НТБ: Экземпляры всего: 5.

10. Интернет-версия справочника "Теплоэнергетика и теплотехника" : инструмент. средства создания и развития / Г. Ю. Кондакова, А. С. Копылов, К. А. Орлов; общ. ред. В. Ф. Очков. - Москва : МЭИ, 2007. - 160 с. - (Теплоэнергетика и теплотехника).

НТБ: Экземпляры всего: 1.

11. Кузин, Ф. А. Диссертация. Методика написания. Правила оформления. Порядок защиты : практ. пособие для докторантов, аспирантов и магистров / Ф. А. Кузин ; ред. В. А. Абрамова. - 4-е изд. - Москва : Ось-89, 2011. - 447 с.

Экземпляры: 5

Учебная и справочная литература (электронные ресурсы)

1. Ляшков В. И. Математическое моделирование и алгоритмизация задач теплоэнергетики. – Тамбов: Издательство ФГБОУ ВПО «ТГТУ», 2012. –139 с.

http://biblioclub.ru/index.php?page=book_red&id=277818&sr=1

2. Сибикин М. Ю. , Сибикин Ю. Д. Технология энергосбережения: учебник. 4-е изд., перераб. и доп. – М., Берлин: Директ-Медиа, 2014. – 352 с.

http://biblioclub.ru/index.php?page=book_red&id=253968&sr=1

3. Ушаков В. Я. , Чубик П. С. Потенциал энергосбережения и его реализация в секторах конечного потребления энергии: учебное пособие. – Томск: Издательство Томского политехнического университета, 2015. – 388 с.

http://biblioclub.ru/index.php?page=book_red&id=442812&sr=1

4. Горелов В.П. , Горелов С.В. , Горелов В.С. , Толашко Т.А. , Удалов С.Н. Общая энергетика: учебник : в 2 кн. Кн. 1. Альтернативные источники энергии; Под редакцией: Горелова В.П., Иванова Е.В. – М., Берлин: Директ-Медиа, 2016. – 434 с.

http://biblioclub.ru/index.php?page=book_red&id=447693&sr=1

5. Беляев С. А. , Воробьев А. В. , Литвак В. В. Надежность теплоэнергетического оборудования ТЭС: учебное пособие. – Томск: Издательство Томского политехнического университета, 2015. – 248 с.

http://biblioclub.ru/index.php?page=book_red&id=442071&sr=1

6. Стрельников Н. А. Энергосбережение: учебник. – Новосибирск: НГТУ, 2012. – 176 с.

http://biblioclub.ru/index.php?page=book_red&id=436283&sr=1

7. Исследования и разработки Сибирского отделения Российской академии наук в области энергоэффективных технологий: монография. – Новосибирск: Сибирское отделение Российской академии наук, 2009. – 399 с.

http://biblioclub.ru/index.php?page=book_red&id=97882&sr=1

8. 100 лет теплофикации и централизованному теплоснабжению в России; Редактор: Семенов В.Г. – М.: Новости теплоснабжения, 2003. – 247 с.

http://biblioclub.ru/index.php?page=book_red&id=56221&sr=1.

9. ГОСТ Р 7.0.11—2011. Диссертация и автореферат. Структура и правила оформления. Введ. 01.09.12. Стандартиформ. 2012. – 12 с.

Свободный доступ: <http://docs.cntd.ru/document/gost-r-7-0-11-2011>

10. Ли Р. И. Основы научных исследований [Электронный ресурс]: учебное пособие. – Липецк : Липецкий государственный технический университет, ЭБС АСВ, 2013. – 190 с.

<http://www.iprbookshop.ru/22903>

11. Рыжков И.Б. Основы научных исследований и изобретательства [Электронный ресурс]. – М.: Лань, 2013. – 224 с.

http://e.lanbook.com/books/element.php?pl1_cid=25&pl1_id=30202

12. Семенов Б. А. Инженерный эксперимент в промышленной теплотехнике, теплоэнергетике и теплотехнологиях [Электронный ресурс]. – М.: Лань, 2013. – 393 с.

http://e.lanbook.com/books/element.php?pl1_cid=25&pl1_id=5107

13. Назаров В. И. , Буров А. Л. , Криксина Е. Н. Теплотехнические измерения и приборы. Лабораторный практикум: учебное пособие. – Минск: Вышэйшая школа, 2012. – 132 с.

http://biblioclub.ru/index.php?page=book_red&id=235689&sr=1

14. Аванесов В. М. , Плаксин Ю. М. Аппаратура для теплотехнических измерений на предприятиях энергоснабжения в России и за рубежом: монография. – М.: МИЭЭ, 2010. – 84 с.

http://biblioclub.ru/index.php?page=book_red&id=336027&sr=1

15. Шорников Е. А. Измерительно-вычислительные приборы в теплоэнергетике. – М., Л.: Энергия, 1966. – 121 с.

http://biblioclub.ru/index.php?page=book_red&id=110856&sr=1

Ресурсы сети «Интернет»

1. <http://www.energy2020.ru/> – «Энергоэффективная Россия. РФ». Интернет-портал о современных технологиях энергосбережения и повышении энергетической эффективности.
2. <http://www.energsovet.ru/> – Портал по энергосбережению «Энергосовет».
3. <http://soft.abok.ru/> – АВОК-Софт Онлайн - расчеты и программы для проектировщиков в области ОВК. Полезная информация для специалистов.
4. <http://www.abok.ru/articleLibrary/> – Некоммерческое партнерство инженеров. Библиотека научных статей журналов «Энергосбережение» И «АВОК».
5. <http://expert.energsovet.ru/> – «ЭнергоЭксперт». Региональное энергосбережение; программы и стратегии повышения энергоэффективности; реализация, мониторинг и сопровождение городских и муниципальных программ энергосбережения.

Профессиональные базы данных

1. База данных ВИНТИ РАН.
2. База данных Web of Science.
3. База данных Scopus.
4. База данных Springer.
5. База данных Wiley.
6. База данных IEEE/IEL.

Информационно-справочные системы

1. справочно-поисковая система «КонсультантПлюс».
2. справочно-поисковая система «NormaCS».
3. справочно-поисковая система «СтройКонсультант».

10.2. Материально-техническая база

1. Специализированный компьютерный класс (УК2 423)
Персональные компьютеры с выходом в интернет, мультимедийная демонстрационная система.
2. ИНТЦ «ЭкоЭнергия» (УК2 306).
Тепловизор Testo-881; Пирометр Testo 845 с накладным датчиком температур; Анеометр-термометр Testo 405i; Анеометр-Термометр-Гигрометр Testo-410-2; Ноутбук, принтер.
3. Специализированные аудитории и лаборатории кафедры энергетики тепло-технологии (УК2 401, 407, 408).
Аудитории с мультимедийными установками и экранами для чтения лекций, проведение практических занятий и презентаций (в том числе переносные).

Самостоятельная работа обучающихся

1. Кабинет для самостоятельной работы УК2 313.
2. Зал электронных ресурсов, здание библиотеки, № 302.
3. Читальный зал учебной литературы, здание библиотеки, № 303.

10.3. Перечень программного обеспечения

Приводится перечень лицензионного и свободно распространяемого программного обеспечения, в том числе отечественного производства.

1. Microsoft Windows 10 Pro .
2. Microsoft Office Professional Plus 2016.
3. Google Chrome.
4. Turbo Delphi Explorer.
5. Lazarus (The professional Free Pascal RAD IDE).
6. NanoCAD.
7. КОМПАС-3D V15.
8. AutoCAD.

**Титульный лист отчета по практике
(место проведения практики – предприятие)**

**МИНИСТЕРСТВО ОБРАЗОВАНИЯ И НАУКИ
РОССИЙСКОЙ ФЕДЕРАЦИИ**

ФЕДЕРАЛЬНОЕ ГОСУДАРСТВЕННОЕ БЮДЖЕТНОЕ ОБРАЗОВАТЕЛЬНОЕ УЧРЕЖДЕНИЕ ВЫСШЕГО ОБРАЗОВАНИЯ

**«БЕЛГОРОДСКИЙ ГОСУДАРСТВЕННЫЙ
ТЕХНОЛОГИЧЕСКИЙ УНИВЕРСИТЕТ им. В.Г. ШУХОВА»
(БГТУ им. В.Г. Шухова)**

Кафедра энергетики теплотехнологии

Отчет по

(наименование практики)

Место проведения практики:

(наименование предприятия)

Выполнил студент:

(ФИО студента)

Группа _____

(Название группы)

**Руководитель практики
от БГТУ им. В.Г. Шухова:**

_____ (Фамилия И.О.)

«__» _____ 202_ г.

**Руководитель практики
от предприятия:**

_____ (Фамилия И.О.)

«__» _____ 202_ г.

М.П.

Белгород 202_

**Титульный лист отчета по практике
(место проведения практики – БГТУ им. В.Г. Шухова)**

**МИНИСТЕРСТВО ОБРАЗОВАНИЯ И НАУКИ
РОССИЙСКОЙ ФЕДЕРАЦИИ**

ФЕДЕРАЛЬНОЕ ГОСУДАРСТВЕННОЕ БЮДЖЕТНОЕ ОБРАЗОВАТЕЛЬНОЕ УЧРЕЖДЕНИЕ ВЫСШЕГО ОБРАЗОВАНИЯ

**«БЕЛГОРОДСКИЙ ГОСУДАРСТВЕННЫЙ
ТЕХНОЛОГИЧЕСКИЙ УНИВЕРСИТЕТ им. В.Г. ШУХОВА»
(БГТУ им. В.Г. Шухова)**

Кафедра энергетики теплотехнологии

Отчет по

(наименование практики)

Место проведения практики:

БГТУ им. В.Г. Шухова

Выполнил студент:

(ФИО студента)

Группа _____

(Название группы)

**Руководитель практики
от БГТУ им. В.Г. Шухова:**

_____ (Фамилия И.О.)

«__» _____ 202_ г.

Белгород 202_

Дневник практики
(место проведения практики – предприятие)

МИНОБРНАУКИ РОССИИ
ФЕДЕРАЛЬНОЕ ГОСУДАРСТВЕННОЕ БЮДЖЕТНОЕ ОБРАЗОВАТЕЛЬНОЕ УЧРЕЖДЕНИЕ
ВЫСШЕГО ОБРАЗОВАНИЯ
**«БЕЛГОРОДСКИЙ ГОСУДАРСТВЕННЫЙ ТЕХНОЛОГИЧЕСКИЙ
УНИВЕРСИТЕТ им. В.Г. ШУХОВА»**
(БГТУ им. В.Г. Шухова)

ДНЕВНИК

_____ **практики**
(наименование практики)

студента _____

группы _____

направления/специальности _____

Место прохождения практики, юридический адрес:

Дата начала практики « ____ » _____ 20__ г.

Дата окончания практики « ____ » _____ 20__ г.

Руководитель практики от организации

занимаемая должность: _____

(подпись) / _____ (Ф.И.О.)

Руководитель практики от кафедры

уч. степень, занимаемая должность: _____

(подпись) / _____ (Ф.И.О.)

Белгород 201__

Отметки о прохождении практики

Прибыл на практику « ____ » _____ 20__ г.

Руководитель организации/Руководитель практики от организации

_____ / _____

(подпись)

(Ф.И.О.)

М.П.

Выбыл с практики « ____ » _____ 20__ г.

Руководитель организации/Руководитель практики от организации

_____ / _____

(подпись)

(Ф.И.О.)

М.П.

Дневник практики
(место проведения практики – БГТУ им. В.Г. Шухова)

МИНОБРНАУКИ РОССИИ
ФЕДЕРАЛЬНОЕ ГОСУДАРСТВЕННОЕ БЮДЖЕТНОЕ ОБРАЗОВАТЕЛЬНОЕ УЧРЕЖДЕНИЕ
ВЫСШЕГО ОБРАЗОВАНИЯ
**«БЕЛГОРОДСКИЙ ГОСУДАРСТВЕННЫЙ ТЕХНОЛОГИЧЕСКИЙ
УНИВЕРСИТЕТ им. В.Г. ШУХОВА»**
(БГТУ им. В.Г. Шухова)

ДНЕВНИК

_____ **практики**

(наименование практики)

студента _____

группы _____

направления/специальности _____

Место прохождения практики, юридический адрес:
БГТУ им. В.Г. Шухова,
308012, Белгород, ул. Костюкова, 46

Дата начала практики « ____ » _____ 20__ г.

Дата окончания практики « ____ » _____ 20__ г.

Руководитель практики от кафедры

уч. степень, занимаемая должность: _____

(подпись) / _____
(Ф.И.О.)

Белгород 201__

Отметки о прохождении практики

Прибыл на практику « ____ » _____ 20__ г.

Руководитель практики от кафедры

_____/_____
(подпись) (Ф.И.О.)

М.П.

Выбыл с практики « ____ » _____ 20__ г.

Руководитель практики от кафедры

_____/_____
(подпись) (Ф.И.О.)

М.П.

МИНОБРНАУКИ РОССИИ
ФЕДЕРАЛЬНОЕ ГОСУДАРСТВЕННОЕ БЮДЖЕТНОЕ ОБРАЗОВАТЕЛЬНОЕ УЧРЕЖДЕНИЕ
ВЫСШЕГО ОБРАЗОВАНИЯ
**«БЕЛГОРОДСКИЙ ГОСУДАРСТВЕННЫЙ
ТЕХНОЛОГИЧЕСКИЙ УНИВЕРСИТЕТ им. В.Г.ШУХОВА»**
(БГТУ им. В.Г. Шухова)

СОГЛАСОВАНО

Директор
института магистратуры



Ярмоленко И.В.

« 01 »

2019 г.

УТВЕРЖДАЮ

Директор института энергетики,
информационных технологий
и управляющих систем



Белоусов А.В.

« 01 »

2019 г.

ПРОГРАММА ПРАКТИКИ

Производственная научно-исследовательская работа

Направление подготовки (специальность):

13.04.01 – ТЕПЛОЭНЕРГЕТИКА И ТЕПЛОТЕХНИКА

Направленность программы (профиль, специализация):

Энергетика теплотехнологии

Квалификация

магистр

Форма обучения

Очная/заочная

Институт: **Энергетики, информационных технологий и управляющих систем**

Кафедра: **Энергетики теплотехнологии**

Белгород 2019

Программа практики составлена на основании требований:

- Федерального государственного образовательного стандарта высшего образования – магистратура по направлению подготовки 13.04.01 Теплоэнергетика и теплотехника, утв. приказом Министерства образования и науки Российской Федерации от 28 февраля 2018 г. № 146;
- учебного плана, утвержденного Ученым советом БГТУ им. В.Г. Шухова в 2019 году.

Составитель: д-р. техн. наук, доцент



(П.А. Трубаев)

Программа практики обсуждена на заседании кафедры энергетики теплотехнологии 27 июня 2019 г., протокол № 1.

Заведующий кафедрой

Энергетики теплотехнологии

канд. техн. наук, доцент



(Ю.В. Васильченко)

Программа практики одобрена методической комиссией института энергетики, информационных технологий и управляющих систем 02 июля 2019 г., протокол № 10.

Председатель

канд. техн. наук, доцент



(А.Н. Семернин)

1. Вид практики: производственная.

2. Тип практики: научно-производственная практика.

3. Формы проведения практики: дискретно.

4. Планируемые результаты обучения при прохождении практики

Категория (группа) компетенций	Код и наименование компетенции	Код и наименование индикатора достижения компетенции	Наименование показателя оценивания результата обучения по дисциплине
Системное и критическое мышление	Компетенция УК-1. Способен осуществлять критический анализ проблемных ситуаций на основе системного подхода, вырабатывать стратегию действий.	Индикатор достижения компетенции УК-1.5. Проводит научные исследования с оформлением результатов.	Показатели оценивания результата обучения: Знать: <ul style="list-style-type: none">• этапы проведения научного исследования. Уметь: <ul style="list-style-type: none">• выбирать направление, проблему, формулировать цели и задачи собственных научных исследований;• критически оценивать опубликованные материалы по направлению исследования; Владеть: <ul style="list-style-type: none">• основными приемами подготовки научно-технических отчетов;• основными приемами подготовки научных публикаций.
Производственно-технологические задачи профессиональной деятельности	Компетенция ПКВ-3. Способен обеспечивать эффективную эксплуатацию систем тепло- и энергоснабжения, теплоэнергетических, тепло-технических и теплотехнологических объектов.	Индикатор достижения компетенции ПКВ-3.3. Владеет методами научных исследований и опытно-конструкторских разработок при эксплуатации систем тепло- и энергоснабжения, теплоэнергетических, тепло-технических и теплотехнологических объектов.	Показатели оценивания результата обучения: Знать: <ul style="list-style-type: none">• отечественную и международную нормативную базу в соответствующей области знаний;• научную проблематику соответствующей области знаний;• методы, средства и практика планирования, организации, проведения и внедрения научных исследований и опытно-конструкторских разработок Уметь: <ul style="list-style-type: none">• применять актуальную нормативную документацию в соответствующей области знаний;• анализировать новую научную проблематику соответствующей области знаний;• применять методы и средства планирования, организации, проведения и внедрения научных исследований и опытно-конструкторских разработок Владеть: <ul style="list-style-type: none">• навыками анализа новых направлений исследований в соответствующей области знаний;• навыками обоснования перспектив проведения исследований в соответствующей области знаний;• навыками формирования программ проведения исследований в новых направлениях.

5. Место практики в структуре образовательной программы

Компетенция УК-1. Способен осуществлять критический анализ проблемных ситуаций на основе системного подхода, вырабатывать стратегию действий.

Данная компетенция формируется следующими дисциплинами, практиками:

Стадия	Наименования дисциплины
1	Методология научного познания
2	Социальная инженерия
3	Учебная практика по получению первичных навыков научно-исследовательской работы
4	Производственная научно-исследовательская работа
5	Подготовка к процедуре защиты и защита выпускной квалификационной работы

Компетенция ПКВ-3. Способен обеспечивать эффективную эксплуатацию систем тепло- и энергоснабжения, теплоэнергетических, теплотехнических и теплотехнологических объектов.

Данная компетенция формируется следующими дисциплинами, практиками:

Стадия	Наименования дисциплины
1	Энергосбережение в теплоэнергетике и теплотехнологии
2	Анализ эффективности и оптимизация теплотехнологических процессов
3	Производственная научно-исследовательская работа
4	Производственная технологическая практика
5	Подготовка к процедуре защиты и защита выпускной квалификационной работы

Общая трудоемкость практики составляет 17 зачетных единиц, 612 часов.

Практика реализуется в рамках практической подготовки.

Общая продолжительность практики 51 неделя (по 2 практических занятий в неделю).

7. Содержание практики

№ п/п	Разделы (этапы) практики	Виды работы, на практике включая самостоятельную работу студентов
1.	Вводный этап	Инструктаж по технике безопасности, выдача задания
2.	Практическая часть	1. Изучение этапов проведения научного исследования.
2. Изучение научной проблематики теплоэнергетики и теплотехники.		
1. Изучение отечественной и международной нормативной базы в с области теплоэнергетики и теплотехники.		
2. Изучение методов, средств и практики планирования, организации, проведения и внедрения научных исследований и опытно-конструкторских разработок		
3.	Выполнение НИР	3. Анализ новых направлений исследований в соответствующей области знаний;
1. Выбор направления, проблемы, формулировка цели и задач собственных научных исследований		
2. Критическая оценка опубликованных материалов по направлению исследования		
3. Разработка программы исследования		
4. Подготовка публикаций		
		5. Подготовка отчета

8. Формы отчетности по практике

Текущий контроль прохождения учебной практики обеспечивает оценивание хода прохождения практики и производится в форме собеседований с руководителем практики от университета.

Промежуточный контроль по окончании практики производится в форме защиты отчета по практике руководителю практики от университета в виде устного доклада о результатах прохождения практики.

По результатам научно-исследовательской практики студенты магистратуры представляют к печати подготовленные ими статьи, готовят выступления на научные и научно-практические конференции и семинары.

Оценка по итогам прохождения практики и защиты отчета проставляется в ведомость в виде дифференцированного зачета.

Зачет принимает руководитель практики от университета при наличии следующих форм отчетности:

- отчета по практике;
- дневника практики.

Студенты защищают отчет, отвечая на вопросы руководителя практики от университета. Руководитель практики от университета ставит зачет, оценивая качество, полноту, правильность оформления отчетных документов по практике, а также правильность расчетов и сделанных выводов.

Отчет по практике должен содержать:

1. *Титульный лист* установленного образца с подписью руководителя от предприятия и печатью, при прохождении практики на предприятии (приложение 1), с подписью руководителя от университета, при прохождении практики в БГТУ им. В.Г. Шухова (приложение 2).

2. *Содержание*. Включает перечень разделов, содержащихся в отчете, с указанием страниц.

3. *Введение*. Приводятся цели, задачи и направления работы студента при прохождении практики. Раздел не нумеруется.

4. *Основная часть*. Состоит из нескольких пронумерованных разделов, и, при необходимости, подразделов. Нумерация начинается с «1».

5. *Заключение*. Содержит основные выводы и результаты проделанной работы. Раздел не нумеруется.

6. *Библиографический список*. Приводятся научно-теоретические источники (нормативные документы, учебники, учебные пособия, статьи и др.), которые были использованы при подготовке отчета. Список оформляется согласно требованиям ГОСТ. На каждый библиографический источник должна быть ссылка в тексте отчета, в виде номера, заключенного в квадратные скобки. Раздел не нумеруется.

7. *Приложения*. Представляются изученные и рассмотренные различные формы отчетности предприятия, а также бланки, рисунки и графики.

При написании отчета по практике необходимо соблюдать правила оформления, которые представлены ниже.

Отчет по практике оформляется на листах формата А4. Содержание излагается грамотно, четко и логически последовательно. Работа выполняется от руки или машинописным способом с соблюдением полей: левое – 30 мм, правое, верхнее, нижнее – 20 мм. Шрифт - Times New Roman, размер – 14, межстрочный интервал – 1,5.

Общий объем отчета по практике - от 15 до 25 страниц.

Все страницы нумеруются, начиная с титульного листа (номер страницы на нем не проставляется), арабскими цифрами внизу справа. Каждый раздел отчета начинается с новой страницы. Заголовки разделов печатают прописными буквами и располагают по центру страницы. Точки в конце заголовков не ставятся, заголовки не подчеркиваются. Переносы слов во всех заголовках не допускаются. Между названием раздела и последующим текстом должно быть пустая строка.

Данные можно представлять в виде рисунков. Нумерация рисунков (также как и таблиц) допускается сквозная по всему отчету, так и отдельно по разделам. Например, рис. 1.4 (первый раздел, четвертый рисунок). В отчете во всех разделах должен быть использован один принцип нумерации таблиц и рисунков (или сквозной, или по разделам). Название рисунка располагают под рисунком по центру.

Пример оформления рисунка:




Рис 1. Пример оформления рисунка

Для таблиц сначала приводится номер таблицы, выровненный по правому краю, затем заголовок таблицы, выровненный по центру, и сама таблица. Номер и заголовок таблицы выполняется шрифтом размером 14, текст таблицы – размером 12. Если для ячейки отсутствуют данные, в ней ставится прочерк.

Таблица 1

Пример оформления таблицы

Наименование (выравнивание по ширине)	Наименование столбца 1 (выравнивание по ширине)	Наименование столбца 2	Наименование столбца 3
Наименование строки 1 (выравнивание слева)	Ячейка 11 (выравнивание по ширине)	Ячейка 12	Ячейка 13
Наименование строки 2	Ячейка 21	Ячейка 22	Ячейка 23
Наименование строки 3	Ячейка 31	Ячейка 32	–

Список оформляется согласно требованиям ГОСТ 7.05–2008. Основные особенности оформления: список авторов до трех человек приводится в начале, фамилия от инициалов запятой не отделяется; фамилии четырех и более авторов приводятся после названия книги или статьи; если авторов более четырех, приводятся первые три фамилии и указывается «и др.»; тире как разделители не используются; обязательно приводятся название журнала или сборника, для книг – город и издательство, страницы расположения статьи или число страниц в книге.

Ссылки на литературу необходимо оформлять в квадратных скобках, с указанием номера источника в списке литературы, например: [4].

Отчет должен быть аккуратно оформлен и скреплен (степлером в правом верхнем углу или в скоросшивателе). Вкладывать каждый лист отчета в файл не допускается.

Дневник прохождения практики должен содержать полный перечень выполняемых работ, отражать наименования изученных форм отчетности и т.д. Форма дневника приведена в приложении 3 и 4.

9. Фонд оценочных средств для проведения промежуточной аттестации обучающихся по практике

9.1. Реализация компетенций

Компетенция УК-1. Способен осуществлять критический анализ проблемных ситуаций на основе системного подхода, вырабатывать стратегию действий.

Наименование индикатора достижения компетенции	Используемые средства оценивания
Индикатор достижения компетенции УК-1.4. Осуществляет поиск и критически оценивает информацию в технических и научных источниках.	Собеседование, устный опрос, дифференцированный зачет

Компетенция ПКВ-3. Способен обеспечивать эффективную эксплуатацию систем тепло- и энергоснабжения, теплоэнергетических, теплотехнических и теплотехнологических объектов.

Наименование индикатора достижения компетенции	Используемые средства оценивания
Индикатор достижения компетенции ПКВ-3.3. Владеет методами научных исследований и опытно-конструкторских разработок при эксплуатации систем тепло- и энергоснабжения, теплоэнергетических, теплотехнических и теплотехнологических объектов.	Собеседование, устный опрос, дифференцированный зачет

9.2. Типовые контрольные задания для промежуточной аттестации

Перечень контрольных вопросов (типовых заданий) для дифференцированного зачета

№	Наименование раздела практики	Содержание вопросов (типовых заданий)
1	Вводный этап.	1. Требования по технике безопасности.
2	Практическая часть	1. Этапы проведения научного исследования. 2. Основные задачи, решаемые теплоэнергетикой и теплотехникой. 3. Отечественная нормативная база в области теплоэнергетики и теплотехники. 4. Международная нормативная база в области теплоэнергетики и теплотехники. 5. Методы, средства и практика планирования, организации, проведения и внедрения научных исследований и опытно-конструкторских разработок.
3	Выполнение НИР	1. Обоснование выбора направления исследования. 2. Цели и задачи проведенных научных исследований. 3. Обзор опубликованных материалов по направлению исследования. 4. Программа исследования. 5. Основные полученные результаты. 6. Презентация подготовленных публикаций. 7. Презентация подготовленного отчета.

9.3. Описание критериев оценивания компетенций и шкалы оценивания

При промежуточной аттестации в форме дифференцированного зачета, используется следующая шкала оценивания: 2 – неудовлетворительно, 3 – удовлетворительно, 4 – хорошо, 5 – отлично.

Критериями оценивания достижений показателей являются:

Наименование показателя оценивания результата обучения по практике	Критерий оценивания
Знания	Знание этапов проведения научного исследования
	знание отечественной и международной нормативной базы теплоэнергетики и теплотехники
	знание научной проблематики теплоэнергетики и теплотехники
	методы, средства и практика планирования, организации, проведения и внедрения научных исследований и опытно-конструкторских разработок
Умение	выбор направления, проблемы, формулировка целей и задач собственных научных исследований
	критическая оценка опубликованных материалов по направлению исследования
	применение актуальной нормативной документации
	анализ новой научной проблематики соответствующей области знаний
	применение методов и средств планирования, организации, проведения и внедрения научных исследований и опытно-конструкторских разработок
Владение	приемы подготовки научно-технических отчетов
	приемы подготовки научных публикаций
	навыки анализа новых направлений исследований в соответствующей области знаний
	навыки обоснования перспектив проведения исследований в соответствующей области знаний
	навыки формирования программ проведения исследований в новых направлениях

Оценка преподавателем выставляется интегрально с учётом всех показателей и критериев оценивания.

Оценка сформированности компетенций по показателю Знание.

Критерий	Уровень освоения и оценка			
	2	3	4	5
этапы проведения научного исследования	Не знает этапы проведения научного исследования	Знает этапы проведения научного исследования, но допускает неточности	Знает этапы проведения научного исследования, но допускает незначительные ошибки в применении на практике	Знает этапы проведения научного исследования
отечественную и международную нормативную базу в соответствующей области знаний	Не знает отечественную и международную нормативную базу в соответствующей области знаний	Знает отечественную и международную нормативную базу в соответствующей области знаний, но	Знает отечественную и международную нормативную базу в соответствующей области знаний, но допускает незначительные ошибки	Знает отечественную и международную нормативную базу в соответствующей области знаний

Критерий	Уровень освоения и оценка			
	2	3	4	5
	шей области знаний	допускает неточности	ки в применении на практике	ющей области знаний
научную проблематику соответствующей области знаний	Не знает научную проблематику соответствующей области знаний	Знает научную проблематику соответствующей области знаний, но допускает неточности	Знает научную проблематику соответствующей области знаний, но допускает незначительные ошибки в применении на практике	Знает научную проблематику соответствующей области знаний
методы, средства и практика планирования, организации, проведения и внедрения научных исследований и опытно-конструкторских разработок	Не знает методы, средства и практика планирования, организации, проведения и внедрения научных исследований и опытно-конструкторских разработок	Знает методы, средства и практика планирования, организации, проведения и внедрения научных исследований и опытно-конструкторских разработок, но допускает неточности	Знает методы, средства и практика планирования, организации, проведения и внедрения научных исследований и опытно-конструкторских разработок, но допускает незначительные ошибки в применении на практике	Знает методы, средства и практика планирования, организации, проведения и внедрения научных исследований и опытно-конструкторских разработок

Оценка сформированности компетенций по показателю Умение.

Критерий	Уровень освоения и оценка			
	2	3	4	5
выбирать направление, проблему, формулировать цели и задачи собственных научных исследований	Не умеет выбирать направление, проблему, формулировать цели и задачи собственных научных исследований	Плохо умеет выбирать направление, проблему, формулировать цели и задачи собственных научных исследований	Умеет правильно выбирать направление, проблему, формулировать цели и задачи собственных научных исследований, но допускает незначительные ошибки в применении на практике	Умеет выбирать направление, проблему, формулировать цели и задачи собственных научных исследований
критически оценивать опубликованные материалы по направлению исследования	Не умеет критически оценивать опубликованные материалы по направлению исследования	Плохо умеет критически оценивать опубликованные материалы по направлению исследования	Умеет правильно критически оценивать опубликованные материалы по направлению исследования, но допускает незначительные ошибки в применении на практике	Умеет критически оценивать опубликованные материалы по направлению исследования
применять актуальную нормативную документацию в соответствующей области знаний	Не умеет применять актуальную нормативную документацию в соответствующей области знаний	Плохо умеет применять актуальную нормативную документацию в соответствующей области знаний	Умеет правильно применять актуальную нормативную документацию в соответствующей области знаний, но допускает незначительные ошибки в применении на практике	Умеет применять актуальную нормативную документацию в соответствующей области знаний

Критерий	Уровень освоения и оценка			
	2	3	4	5
анализировать новую научную проблематику соответствующей области знаний	Не умеет анализировать новую научную проблематику соответствующей области знаний	Плохо умеет анализировать новую научную проблематику соответствующей области знаний	Умеет правильно анализировать новую научную проблематику соответствующей области знаний, но допускает незначительные ошибки в применении на практике	Умеет анализировать новую научную проблематику соответствующей области знаний
применять методы и средства планирования, организации, проведения и внедрения научных исследований и опытно-конструкторских разработок	Не умеет применять методы и средства планирования, организации, проведения и внедрения научных исследований и опытно-конструкторских разработок	Плохо умеет применять методы и средства планирования, организации, проведения и внедрения научных исследований и опытно-конструкторских разработок	Умеет правильно применять методы и средства планирования, организации, проведения и внедрения научных исследований и опытно-конструкторских разработок, но допускает незначительные ошибки в применении на практике	Умеет применять методы и средства планирования, организации, проведения и внедрения научных исследований и опытно-конструкторских разработок

Оценка сформированности компетенций по показателю Владение.

Критерий	Уровень освоения и оценка			
	2	3	4	5
приемы подготовки научно-технических отчетов	Не владеет приемами подготовки научно-технических отчетов	Плохо владеет приемами подготовки научно-технических отчетов	Владеет приемами подготовки научно-технических отчетов, но допускает незначительные ошибки в применении на практике	Владеет приемами подготовки научно-технических отчетов
приемы подготовки научных публикаций	Не владеет приемами подготовки научных публикаций	Плохо владеет приемами подготовки научных публикаций	Владеет приемами подготовки научных публикаций, но допускает незначительные ошибки в применении на практике	Владеет приемами подготовки научных публикаций
навыки анализа новых направлений исследований в соответствующей области знаний	Не владеет навыками анализа новых направлений исследований в соответствующей области знаний	Плохо владеет навыками анализа новых направлений исследований в соответствующей области знаний	Владеет навыками анализа новых направлений исследований в соответствующей области знаний, но допускает незначительные ошибки в применении на практике	Владеет навыками анализа новых направлений исследований в соответствующей области знаний
навыки обоснования перспектив проведения исследований в соответствующей	Не владеет навыками обоснования перспектив проведения	Плохо владеет навыками обоснования перспектив проведения исследований в соответ-	Владеет навыками обоснования перспектив проведения исследований в соответ-	Владеет навыками обоснования перспектив проведения

Критерий	Уровень освоения и оценка			
	2	3	4	5
области знаний	исследований в соответствующей области знаний	ствующей области знаний	знаний, но допускает незначительные ошибки в применении на практике	исследований в соответствующей области знаний
навыки формирования программ проведения исследований в новых направлениях	Не владеет навыками формирования программ проведения исследований в новых направлениях	Плохо владеет навыками формирования программ проведения исследований в новых направлениях	Владеет навыками формирования программ проведения исследований в новых направлениях, но допускает незначительные ошибки в применении на практике	Владеет навыками формирования программ проведения исследований в новых направлениях

10. Материально-техническое и учебно-методическое обеспечение

10.1. Перечень учебной литературы, интернет ресурсов, профессиональных баз данных, информационно-справочных систем

Учебная и справочная литература (печатные экземпляры)

1. Теплоэнергетика и теплотехника: в 4-х кн. Справочник / Общ. ред.: А. В. Клименко, В. М. Зорин; 3-е изд., перераб. и доп. Кн.1 : Общие вопросы. – М.: МЭИ, 2000. – 528 с.

НТБ: Экземпляры всего: 21

2. Теплоэнергетика и теплотехника: в 4-х кн. Справочник / Общ. ред.: А. В. Клименко, В. М. Зорин; 3-е изд., перераб. и доп.. Кн. 2: Теоретические основы теплотехники. Теплотехнический эксперимент. – М.: МЭИ, 2001. – 561 с.

НТБ: Экземпляры всего: 24

3. Теплоэнергетика и теплотехника: в 4-х кн. Справочник / Общ. ред.: А. В. Клименко, В. М. Зорин; 3-е изд., перераб. и доп.. Кн. 3 : Тепловые и атомные электростанции. – М.: МЭИ, 2003. – 799 с.

НТБ: Экземпляры всего: 19

4. Теплоэнергетика и теплотехника: в 4-х кн. Справочник / Общ. ред.: А. В. Клименко, В. М. Зорин; 3-е изд., перераб. и доп. Кн.4 : Промышленная теплоэнергетика и теплотехника. – М.: Издательство МЭИ, 2004. –630 с.

5. Основы современной энергетики. Том 1. Современная теплоэнергетика / Трухний А.Д., Поваров О.А., Изюмов М.А., Малышенко С.П.; Под общей редакцией чл.-корр. РАН Е. В. Аметистова. – М.: МЭИ, 2011. – 472 с.

НТБ: Экземпляры всего: 7

<https://elib.bstu.ru/Reader/Book/8098>

6. Кудинов А. А., Зиганшина С. К. Энергосбережение в теплоэнергетике и теплотехнологиях. – М.: Машиностроение, 2011. - 374 с.

НТБ: Экземпляры всего: 10

http://e.lanbook.com/books/element.php?pl1_cid=25&pl1_id=2014

7. Григорьева О. К. , Францева А. А. , Овчинников Ю. В. Энергосбережение в

теплоэнергетике и теплотехнологиях: учебное пособие. – Новосибирск: НГТУ, 2015. – 258 с.

8. Лисиенко В. Г., Щелоков Я. М., Ладыгичев М. Г. Хрестоматия энергосбережения: справочник в 2 кн. Кн. 1. – М.: Теплоэнергетик, 2003, 2005. – 688 с.

НТБ: Экземпляры всего: 5.

9. Лисиенко В. Г., Щелоков Я. М., Ладыгичев М. Г. Хрестоматия энергосбережения: справочник в 2 кн. Кн. 2. – М.: Теплоэнергетик, 2003, 2005. – 760 с.

НТБ: Экземпляры всего: 5.

10. Интернет-версия справочника "Теплоэнергетика и теплотехника" : инструмент. средства создания и развития / Г. Ю. Кондакова, А. С. Копылов, К. А. Орлов; общ. ред. В. Ф. Очков. - Москва : МЭИ, 2007. - 160 с. - (Теплоэнергетика и теплотехника).

НТБ: Экземпляры всего: 1.

11. Кузин, Ф. А. Диссертация. Методика написания. Правила оформления. Порядок защиты : практ. пособие для докторантов, аспирантов и магистров / Ф. А. Кузин ; ред. В. А. Абрамова. - 4-е изд. - Москва : Ось-89, 2011. - 447 с.

Экземпляры: 5

Учебная и справочная литература (электронные ресурсы)

1. Ляшков В. И. Математическое моделирование и алгоритмизация задач теплоэнергетики. – Тамбов: Издательство ФГБОУ ВПО «ТГТУ», 2012. –139 с.

http://biblioclub.ru/index.php?page=book_red&id=277818&sr=1

2. Сибикин М. Ю. , Сибикин Ю. Д. Технология энергосбережения: учебник. 4-е изд., перераб. и доп. – М., Берлин: Директ-Медиа, 2014. – 352 с.

http://biblioclub.ru/index.php?page=book_red&id=253968&sr=1

3. Ушаков В. Я. , Чубик П. С. Потенциал энергосбережения и его реализация в секторах конечного потребления энергии: учебное пособие. – Томск: Издательство Томского политехнического университета, 2015. – 388 с.

http://biblioclub.ru/index.php?page=book_red&id=442812&sr=1

4. Горелов В.П. , Горелов С.В. , Горелов В.С. , Толашко Т.А. , Удалов С.Н. Общая энергетика: учебник : в 2 кн. Кн. 1. Альтернативные источники энергии; Под редакцией: Горелова В.П., Иванова Е.В. – М., Берлин: Директ-Медиа, 2016. – 434 с.

http://biblioclub.ru/index.php?page=book_red&id=447693&sr=1

5. Беляев С. А. , Воробьев А. В. , Литвак В. В. Надежность теплоэнергетического оборудования ТЭС: учебное пособие. – Томск: Издательство Томского политехнического университета, 2015. –248 с.

http://biblioclub.ru/index.php?page=book_red&id=442071&sr=1

6. Стрельников Н. А. Энергосбережение: учебник. – Новосибирск: НГТУ, 2012. – 176 с.

http://biblioclub.ru/index.php?page=book_red&id=436283&sr=1

7. Исследования и разработки Сибирского отделения Российской академии наук в области энергоэффективных технологий: монография. – Новосибирск: Сибирское отделение Российской академии наук, 2009. – 399 с.

http://biblioclub.ru/index.php?page=book_red&id=97882&sr=1

8. 100 лет теплофикации и централизованному теплоснабжению в России; Редактор: Семенов В.Г. – М.: Новости теплоснабжения, 2003. – 247 с.

http://biblioclub.ru/index.php?page=book_red&id=56221&sr=1

9. ГОСТ Р 7.0.11—2011. Диссертация и автореферат. Структура и правила оформления. Введ. 01.09.12. Стандартинформ. 2012. – 12 с.

Свободный доступ: <http://docs.cntd.ru/document/gost-r-7-0-11-2011>

10. Ли Р. И. Основы научных исследований [Электронный ресурс]: учебное пособие. – Липецк : Липецкий государственный технический университет, ЭБС АСВ, 2013. – 190 с.

<http://www.iprbookshop.ru/22903>

11. Рыжков И.Б. Основы научных исследований и изобретательства [Электронный ресурс]. – М.: Лань, 2013. – 224 с.

http://e.lanbook.com/books/element.php?pl1_cid=25&pl1_id=30202

12. Семенов Б. А. Инженерный эксперимент в промышленной теплотехнике, теплоэнергетике и теплотехнологиях [Электронный ресурс]. – М.: Лань, 2013. – 393 с.

http://e.lanbook.com/books/element.php?pl1_cid=25&pl1_id=5107

13. Назаров В. И. , Буров А. Л. , Криксина Е. Н. Теплотехнические измерения и приборы. Лабораторный практикум: учебное пособие. – Минск: Вышэйшая школа, 2012. – 132 с.

http://biblioclub.ru/index.php?page=book_red&id=235689&sr=1

14. Аванесов В. М. , Плаксин Ю. М. Аппаратура для теплотехнических измерений на предприятиях энергоснабжения в России и за рубежом: монография. – М.: МИЭЭ, 2010. – 84 с.

http://biblioclub.ru/index.php?page=book_red&id=336027&sr=1

15. Шорников Е. А. Измерительно-вычислительные приборы в теплоэнергетике. – М., Л.: Энергия, 1966. –121 с.

http://biblioclub.ru/index.php?page=book_red&id=110856&sr=1

Ресурсы сети «Интернет»

1. <http://www.energy2020.ru/> – «Энергоэффективная Россия. РФ». Интернет-портал о современных технологиях энергосбережения и повышении энергетической эффективности.

2. <http://www.energsovet.ru/> – Портал по энергосбережению «Энергосовет».

3. <http://soft.abok.ru/> – АВОК-Софт Онлайн - расчеты и программы для проектировщиков в области ОВК. Полезная информация для специалистов.

4. <http://www.abok.ru/articleLibrary/> – Некоммерческое партнерство инженеров. Библиотека научных статей журналов «Энергосбережение» И «АВОК».

5. <http://expert.energsovet.ru/> – «ЭнергоЭксперт». Региональное энергосбережение; программы и стратегии повышения энергоэффективности; реализация, мониторинг и сопровождение городских и муниципальных программ энергосбережения.

Профессиональные базы данных

1. База данных ВИНТИ РАН.

2. База данных Web of Science.

3. База данных Scopus.

4. База данных Springer.

5. База данных Wiley.

6. База данных IEEE/IEL.

Информационно-справочные системы

1. Справочно-поисковая система «КонсультантПлюс».
2. Справочно-поисковая система «NormaCS».
3. Справочно-поисковая система «СтройКонсультант».

10.2. Материально-техническая база

1. Специализированный компьютерный класс (УК2 423)

Персональные компьютеры с выходом в интернет, мультимедийная демонстрационная система.

2. ИНТЦ «ЭкоЭнергия» (УК2 306).

Тепловизор Testo-881; Пирометр Testo 845 с накладным датчиком температур; Анеометр-термометр Testo 405i; Анеометр-Термометр-Гигрометр Testo-410-2; Ноутбук, принтер.

3. Специализированные аудитории и лаборатории кафедры энергетики тепло-технологии (УК2 401, 407, 408).

Аудитории с мультимедийными установками и экранами для чтения лекций, проведение практических занятий и презентаций (в том числе переносные).

Самостоятельная работа обучающихся

1. Кабинет для самостоятельной работы УК2 313.
2. Зал электронных ресурсов, здание библиотеки, № 302.
3. Читальный зал учебной литературы, здание библиотеки, № 303.

10.3. Перечень программного обеспечения

Приводится перечень лицензионного и свободно распространяемого программного обеспечения, в том числе отечественного производства.

1. Microsoft Windows 10 Pro .
2. Microsoft Office Professional Plus 2016.
3. Google Chrome.
4. Turbo Delphi Explorer.
5. Lazarus (The professional Free Pascal RAD IDE).
6. NanoCAD.
7. КОМПАС-3D V15.
8. AutoCAD.

**Титульный лист отчета по практике
(место проведения практики – предприятие)**

**МИНИСТЕРСТВО ОБРАЗОВАНИЯ И НАУКИ
РОССИЙСКОЙ ФЕДЕРАЦИИ**

ФЕДЕРАЛЬНОЕ ГОСУДАРСТВЕННОЕ БЮДЖЕТНОЕ ОБРАЗОВАТЕЛЬНОЕ УЧРЕЖДЕНИЕ ВЫСШЕГО ОБРАЗОВАНИЯ

**«БЕЛГОРОДСКИЙ ГОСУДАРСТВЕННЫЙ
ТЕХНОЛОГИЧЕСКИЙ УНИВЕРСИТЕТ им. В.Г. ШУХОВА»
(БГТУ им. В.Г. Шухова)**

Кафедра энергетики теплотехнологии

Отчет по

(наименование практики)

Место проведения практики:

(наименование предприятия)

Выполнил студент:

(ФИО студента)

Группа _____

(Название группы)

**Руководитель практики
от БГТУ им. В.Г. Шухова:**

_____(Фамилия И.О.)

«__» _____ 202_ г.

**Руководитель практики
от предприятия:**

_____(Фамилия И.О.)

«__» _____ 202_ г.

М.П.

Белгород 202_

**Титульный лист отчета по практике
(место проведения практики – БГТУ им. В.Г. Шухова)**

**МИНИСТЕРСТВО ОБРАЗОВАНИЯ И НАУКИ
РОССИЙСКОЙ ФЕДЕРАЦИИ**

ФЕДЕРАЛЬНОЕ ГОСУДАРСТВЕННОЕ БЮДЖЕТНОЕ ОБРАЗОВАТЕЛЬНОЕ УЧРЕЖДЕНИЕ ВЫСШЕГО ОБРАЗОВАНИЯ

**«БЕЛГОРОДСКИЙ ГОСУДАРСТВЕННЫЙ
ТЕХНОЛОГИЧЕСКИЙ УНИВЕРСИТЕТ им. В.Г. ШУХОВА»
(БГТУ им. В.Г. Шухова)**

Кафедра энергетики теплотехнологии

Отчет по

(наименование практики)

Место проведения практики:

БГТУ им. В.Г. Шухова

Выполнил студент:

(ФИО студента)

Группа _____

(Название группы)

**Руководитель практики
от БГТУ им. В.Г. Шухова:**

_____ (Фамилия И.О.)

«__» _____ 202_ г.

Белгород 202_

Дневник практики
(место проведения практики – предприятие)

МИНОБРНАУКИ РОССИИ
ФЕДЕРАЛЬНОЕ ГОСУДАРСТВЕННОЕ БЮДЖЕТНОЕ ОБРАЗОВАТЕЛЬНОЕ УЧРЕЖДЕНИЕ
ВЫСШЕГО ОБРАЗОВАНИЯ
**«БЕЛГОРОДСКИЙ ГОСУДАРСТВЕННЫЙ ТЕХНОЛОГИЧЕСКИЙ
УНИВЕРСИТЕТ им. В.Г. ШУХОВА»**
(БГТУ им. В.Г. Шухова)

ДНЕВНИК

_____ **практики**

(наименование практики)

студента _____

группы _____

направления/специальности _____

Место прохождения практики, юридический адрес:

Дата начала практики « ____ » _____ 20__ г.

Дата окончания практики « ____ » _____ 20__ г.

Руководитель практики от организации

занимаемая должность: _____

_____/_____

(подпись)

(Ф.И.О.)

Руководитель практики от кафедры

уч. степень, занимаемая должность: _____

_____/_____

(подпись)

(Ф.И.О.)

Белгород 201__

Отметки о прохождении практики

Прибыл на практику « ____ » _____ 20__ г.

Руководитель организации/Руководитель практики от организации

_____ / _____

(подпись)

(Ф.И.О.)

М.П.

Выбыл с практики « ____ » _____ 20__ г.

Руководитель организации/Руководитель практики от организации

_____ / _____

(подпись)

(Ф.И.О.)

М.П.

Дневник практики
(место проведения практики – БГТУ им. В.Г. Шухова)

МИНОБРНАУКИ РОССИИ
ФЕДЕРАЛЬНОЕ ГОСУДАРСТВЕННОЕ БЮДЖЕТНОЕ ОБРАЗОВАТЕЛЬНОЕ УЧРЕЖДЕНИЕ
ВЫСШЕГО ОБРАЗОВАНИЯ
**«БЕЛГОРОДСКИЙ ГОСУДАРСТВЕННЫЙ ТЕХНОЛОГИЧЕСКИЙ
УНИВЕРСИТЕТ им. В.Г. ШУХОВА»**
(БГТУ им. В.Г. Шухова)

ДНЕВНИК

_____ **практики**
(наименование практики)

студента _____

группы _____

направления/специальности _____

Место прохождения практики, юридический адрес:
БГТУ им. В.Г. Шухова,
308012, Белгород, ул. Костюкова, 46

Дата начала практики « ____ » _____ 20__ г.

Дата окончания практики « ____ » _____ 20__ г.

Руководитель практики от кафедры

уч. степень, занимаемая должность: _____

_____/_____
(подпись) (Ф.И.О.)

Белгород 201__

Отметки о прохождении практики

Прибыл на практику « ____ » _____ 20__ г.

Руководитель практики от кафедры

_____/_____
(подпись) (Ф.И.О.)

М.П.

Выбыл с практики « ____ » _____ 20__ г.

Руководитель практики от кафедры

_____/_____
(подпись) (Ф.И.О.)

М.П.

МИНОБРНАУКИ РОССИИ
ФЕДЕРАЛЬНОЕ ГОСУДАРСТВЕННОЕ БЮДЖЕТНОЕ ОБРАЗОВАТЕЛЬНОЕ УЧРЕЖДЕНИЕ
ВЫСШЕГО ОБРАЗОВАНИЯ
**«БЕЛГОРОДСКИЙ ГОСУДАРСТВЕННЫЙ
ТЕХНОЛОГИЧЕСКИЙ УНИВЕРСИТЕТ им. В.Г.ШУХОВА»**
(БГТУ им. В.Г. Шухова)

СОГЛАСОВАНО

Директор
института магистратуры



Ярмоленко И.В.

« _____ » 2019 г.

УТВЕРЖДАЮ

Директор института энергетики,
информационных технологий
и управляющих систем



Белоусов А.В.

« _____ » 2019 г.

ПРОГРАММА ПРАКТИКИ

Производственная проектная практика

Направление подготовки (специальность):

13.04.01 – ТЕПЛОЭНЕРГЕТИКА И ТЕПЛОТЕХНИКА

Направленность программы (профиль, специализация):

Энергетика теплотехнологии

Квалификация

магистр

Форма обучения

Очная/заочная

Институт: **Энергетики, информационных технологий и управляющих систем**


Кафедра: **Энергетики теплотехнологии**

Белгород 2019

Программа практики составлена на основании требований:

- Федерального государственного образовательного стандарта высшего образования – магистратура по направлению подготовки 13.04.01 Теплоэнергетика и теплотехника, утв. приказом Министерства образования и науки Российской Федерации от 28 февраля 2018 г. № 146;
- учебного плана, утвержденного Ученым советом БГТУ им. В.Г. Шухова в 2019 году.

Составитель: д-р. техн. наук, доцент



(П.А. Трубаев)

Программа практики обсуждена на заседании кафедры энергетики теплотехнологии 27 июня 2019 г., протокол № 1.

Заведующий кафедрой

Энергетики теплотехнологии

канд. техн. наук, доцент




(Ю.В. Васильченко)

Программа практики одобрена методической комиссией института энергетики, информационных технологий и управляющих систем 02 июля 2019 г., протокол № 10.

Председатель

канд. техн. наук, доцент



(А.Н. Семернин)

1. Вид практики: производственная.

2. Тип практики: проектная практика.

3. Формы проведения практики: непрерывно.

4. Планируемые результаты обучения при прохождении практики

Категория (группа) компетенций	Код и наименование компетенции	Код и наименование индикатора достижения компетенции	Наименование показателя оценивания результата обучения по дисциплине
Проектно-конструкторские задачи профессиональной деятельности	Компетенция ПКВ-1. Способен к разработке методик и проведению технических расчетов для проектирования тепловых сетей, котельных, центральных тепловых пунктов, малых теплоэлектроцентралей, теплоэнергетических, теплотехнических и теплотехнологических объектов.	Индикатор достижения компетенции ПКВ-1.4. Решает проектно-конструкторские задачи проектирования тепловых сетей, котельных, центральных тепловых пунктов, малых теплоэлектроцентралей, теплоэнергетических, теплотехнологических объектов.	Показатели оценивания результата обучения: Знать: <ul style="list-style-type: none">• основные этапы проектирования; Уметь: <ul style="list-style-type: none">• решать проектно-конструкторские задачи проектирования тепловых сетей;• решать проектно-конструкторские задачи проектирования котельных;• решать проектно-конструкторские задачи проектирования центральных тепловых пунктов• решать проектно-конструкторские задачи проектирования малых теплоэлектроцентралей;• решать проектно-конструкторские задачи проектирования теплотехнических и теплотехнологических объектов; Владеть: <ul style="list-style-type: none">• типовыми приемами решения проектно-конструкторских задач.

5. Место практики в структуре образовательной программы

Компетенция ПКВ-1. Способен к разработке методик и проведению технических расчетов для проектирования тепловых сетей, котельных, центральных тепловых пунктов, малых теплоэлектроцентралей, теплоэнергетических, теплотехнических и теплотехнологических объектов.

Данная компетенция формируется следующими дисциплинами, практиками:

Стадия	Наименования дисциплины
1	Тепловые расчеты теплотехнологических установок
2	Математическое и компьютерное моделирование теплотехнологических процессов
3	Оптимизация теплотехнических процессов
4	Учебная практика по получению первичных навыков работы с программным обеспечением применительно к области (сфере) профессиональной деятельности
5	Производственная проектная практика
6	Подготовка к процедуре защиты и защита выпускной квалификационной работы

Общая трудоемкость практики составляет 6 зачетных единиц, 216 часов.
 Практика реализуется в рамках практической подготовки.
 Общая продолжительность практики 4 недели.

7. Содержание практики

№ п/п	Разделы (этапы) практики	Виды работы, на практике включая самостоятельную работу студентов
1.	Вводный этап	Инструктаж по технике безопасности, выдача задания
2.	Прохождение производственной проектной практики	Изучение основных этапов проектирования
		Изучение типовых приемов решения проектно-конструкторских задач
		Решение проектно-конструкторских задач проектирования тепловых сетей
		Решение проектно-конструкторских задач проектирования котельных
		Решение проектно-конструкторских задач проектирования центральных тепловых пунктов
		Решение проектно-конструкторских задач проектирования малых теплоэлектроцентралей
		Решение проектно-конструкторских задач проектирования теплотехнических и теплотехнологических объектов
3.	Подготовка отчета	Оформление решенной проектно-конструкторской задачи

8. Формы отчетности по практике

Текущий контроль прохождения учебной практики обеспечивает оценивание хода прохождения практики и производится в форме собеседований с руководителем практики от университета.

Промежуточный контроль по окончании практики производится в форме защиты отчета по практике руководителю практики от университета в виде устного доклада о результатах прохождения практики.

Оценка по итогам прохождения практики и защиты отчета проставляется в ведомость в виде дифференцированного зачета.

Зачет принимает руководитель практики от университета при наличии следующих форм отчетности:

- отчета по практике;
- дневника практики.

Студенты защищают отчет, отвечая на вопросы руководителя практики от университета. Руководитель практики от университета ставит зачет, оценивая качество, полноту, правильность оформления отчетных документов по практике, а также правильность расчетов и сделанных выводов.

Отчет по практике должен содержать:

1. *Титульный лист* установленного образца с подписью руководителя от предприятия и печатью, при прохождении практики на предприятии (приложение 1), с подписью руководителя от университета, при прохождении практики в БГТУ им. В.Г. Шухова (приложение 2).

2. *Содержание*. Включает перечень разделов, содержащихся в отчете, с указанием страниц.

3. *Введение*. Приводятся цели, задачи и направления работы студента при прохождении практики. Раздел не нумеруется.

4. *Основная часть*. Состоит из нескольких пронумерованных разделов, и, при необходимости, подразделов. Нумерация начинается с «1».

5. *Заключение*. Содержит основные выводы и результаты проделанной работы. Раздел не нумеруется.

6. *Библиографический список*. Приводятся научно-теоретические источники (нормативные документы, учебники, учебные пособия, статьи и др.), которые были использованы при подготовке отчета. Список оформляется согласно требованиям ГОСТ. На каждый библиографический источник должна быть ссылка в тексте отчета, в виде номера, заключенного в квадратные скобки. Раздел не нумеруется.

7. *Приложения*. Представляются изученные и рассмотренные различные формы отчетности предприятия, а также бланки, рисунки и графики.

При написании отчета по практике необходимо соблюдать правила оформления, которые представлены ниже.

Отчет по практике оформляется на листах формата А4. Содержание излагается грамотно, четко и логически последовательно. Работа выполняется от руки или машинописным способом с соблюдением полей: левое – 30 мм, правое, верхнее, нижнее – 20 мм. Шрифт - Times New Roman, размер – 14, межстрочный интервал – 1,5. Общий объем отчета по практике - от 15 до 25 страниц.

Все страницы нумеруются, начиная с титульного листа (номер страницы на нем не проставляется), арабскими цифрами внизу справа. Каждый раздел отчета начинается с новой страницы. Заголовки разделов печатают прописными буквами и располагают по центру страницы. Точки в конце заголовков не ставятся, заголовки не подчеркиваются. Переносы слов во всех заголовках не допускаются. Между названием раздела и последующим текстом должно быть пустая строка.

Данные можно представлять в виде рисунков. Нумерация рисунков (также как и таблиц) допускается сквозная по всему отчету, так и отдельно по разделам. Например, рис. 1.4 (первый раздел, четвертый рисунок). В отчете во всех разделах должен быть использован один принцип нумерации таблиц и рисунков (или сквозной, или по разделам). Название рисунка располагают под рисунком по центру.

Пример оформления рисунка:



Рис 1. Пример оформления рисунка

Для таблиц сначала приводится номер таблицы, выровненный по правому краю, затем заголовок таблицы, выровненный по центру, и сама таблица. Номер и заголовок таблицы выполняется шрифтом размером 14, текст таблицы – размером 12. Если для ячейки отсутствуют данные, в ней ставится прочерк.

Пример оформления таблицы

Наименование (выравнивание по ширине)	Наименование столбца 1 (выравнивание по ширине)	Наименование столбца 2	Наименование столбца 3
Наименование строки 1 (выравнивание слева)	Ячейка 11 (выравнивание по ширине)	Ячейка 12	Ячейка 13
Наименование строки 2	Ячейка 21	Ячейка 22	Ячейка 23
Наименование строки 3	Ячейка 31	Ячейка 32	–

Список оформляется согласно требованиям ГОСТ 7.05–2008. Основные особенности оформления: список авторов до трех человек приводится в начале, фамилия от инициалов запятой не отделяется; фамилии четырех и более авторов приводятся после названия книги или статьи; если авторов более четырех, приводятся первые три фамилии и указывается «и др.»; тире как разделители не используются; обязательно приводятся название журнала или сборника, для книг – город и издательство, страницы расположения статьи или число страниц в книге.

Ссылки на литературу необходимо оформлять в квадратных скобках, с указанием номера источника в списке литературы, например: [4].

Отчет должен быть аккуратно оформлен и скреплен (степлером в правом верхнем углу или в скоросшивателе). Вкладывать каждый лист отчета в файл не допускается.

Дневник прохождения практики должен содержать полный перечень выполняемых работ, отражать наименования изученных форм отчетности и т.д. Форма дневника приведена в приложении 3 и 4.

9. Фонд оценочных средств для проведения промежуточной аттестации обучающихся по практике

9.1. Реализация компетенций

Компетенция ПКВ-1. Способен к разработке методик и проведению технических расчетов для проектирования тепловых сетей, котельных, центральных тепловых пунктов, малых теплоэлектроцентралей, теплоэнергетических, теплотехнических и теплотехнологических объектов.

Наименование индикатора достижения компетенции	Используемые средства оценивания
Индикатор достижения компетенции ПКВ-1.4. Решает проектно-конструкторские задачи проектирования тепловых сетей, котельных, центральных тепловых пунктов, малых теплоэлектроцентралей, теплоэнергетических, теплотехнических и теплотехнологических объектов.	Собеседование, устный опрос, дифференцированный зачет

9.2. Типовые контрольные задания для промежуточной аттестации

Перечень контрольных вопросов (типовых заданий) для дифференцированного зачета

№	Наименование раздела практики	Содержание вопросов (типовых заданий)
1	Вводный этап.	1. Требования по технике безопасности.
2	Прохождение производственной проектной практики	<ol style="list-style-type: none"> 1. Охарактеризуйте основные этапы проектирования. 2. Охарактеризуйте типовые приемы решения проектно-конструкторских задач. 3. Способы и методы решения проектно-конструкторских задач проектирования тепловых сетей. 4. Способы и методы решения проектно-конструкторских задач проектирования котельных. 5. Способы и методы решения проектно-конструкторских задач проектирования центральных тепловых пунктов. 6. Способы и методы решения проектно-конструкторских задач проектирования малых теплоэлектроцентралей. 7. Способы и методы решения проектно-конструкторских задач проектирования теплотехнических и теплотехнологических объектов.
3	Подготовка отчета	<ol style="list-style-type: none"> 1. Требования к оформлению решенной проектно-конструкторской задачи. 2. Цели и задачи выполненной работы. 3. Какие нормативные и литературные материалы использовались при выполнении работы. 4. Какие виды работ выполнялись. 5. Основные полученные результаты. 6. Презентация подготовленного отчета.

9.3. Описание критериев оценивания компетенций и шкалы оценивания

При промежуточной аттестации в форме дифференцированного зачета, используется следующая шкала оценивания: 2 – неудовлетворительно, 3 – удовлетворительно, 4 – хорошо, 5 – отлично.

Критериями оценивания достижений показателей являются:

Наименование показателя оценивания результата обучения по практике	Критерий оценивания
Знания	основные этапы проектирования
Умение	решать проектно-конструкторские задачи проектирования тепловых сетей
	решать проектно-конструкторские задачи проектирования котельных
	решать проектно-конструкторские задачи проектирования центральных тепловых пунктов
	решать проектно-конструкторские задачи проектирования малых теплоэлектроцентралей
	решать проектно-конструкторские задачи проектирования теплотехнических и теплотехнологических объектов
Владение	типовыми приемами решения проектно-конструкторских задач

Оценка преподавателем выставляется интегрально с учётом всех показателей и критериев оценивания.

Оценка сформированности компетенций по показателю Знание.

Критерий	Уровень освоения и оценка			
	2	3	4	5
Знать основные этапы проектирования	Не знает основные этапы проектирования	Знает основные этапы проектирования, но допускает неточности	Знает основные этапы проектирования, но допускает незначительные ошибки в применении на практике	Знает основные этапы проектирования

Оценка сформированности компетенций по показателю Умение.

Критерий	Уровень освоения и оценка			
	2	3	4	5
Решение проектно-конструкторских задач проектирования тепловых сетей	Не умеет решать проектно-конструкторские задачи проектирования тепловых сетей	Плохо умеет решать проектно-конструкторские задачи проектирования тепловых сетей	Умеет правильно решать проектно-конструкторские задачи проектирования тепловых сетей, но допускает незначительные ошибки в применении на практике	Умеет решать проектно-конструкторские задачи проектирования тепловых сетей
Решение проектно-конструкторских задач проектирования котельных	Не умеет решать проектно-конструкторские задачи проектирования котельных	Плохо умеет решать проектно-конструкторские задачи проектирования котельных	Умеет правильно решать проектно-конструкторские задачи проектирования котельных, но допускает незначительные ошибки в применении на практике	Умеет решать проектно-конструкторские задачи проектирования котельных
Решение проектно-конструкторских задач проектирования центральных тепловых пунктов	Не умеет решать проектно-конструкторские задачи проектирования центральных тепловых пунктов	Плохо умеет решать проектно-конструкторские задачи проектирования центральных тепловых пунктов	Умеет правильно решать проектно-конструкторские задачи проектирования центральных тепловых пунктов, но допускает незначительные ошибки в применении на практике	Умеет решать проектно-конструкторские задачи проектирования центральных тепловых пунктов
Решение проектно-конструкторских задач проектирования малых теплоэлектроцентралей	Не умеет решать проектно-конструкторские задачи проектирования малых теплоэлектроцентралей	Плохо умеет решать проектно-конструкторские задачи проектирования малых теплоэлектроцентралей	Умеет правильно решать проектно-конструкторские задачи проектирования малых теплоэлектроцентралей, но допускает незначительные ошибки в применении на практике	Умеет решать проектно-конструкторские задачи проектирования малых теплоэлектроцентралей
Решение проектно-конструкторских задач проектирования теплотехнических и теплотехнологических объектов	Не умеет решать проектно-конструкторские задачи проектирования теплотехнических и теплотехнологических объектов	Плохо умеет решать проектно-конструкторские задачи проектирования теплотехнических и теплотехнологических объектов	Умеет правильно решать проектно-конструкторские задачи проектирования теплотехнических и теплотехнологических объектов, но допускает незначительные ошибки в применении на практике	Умеет решать проектно-конструкторские задачи проектирования теплотехнических и теплотехнологических объектов

Оценка сформированности компетенций по показателю Владение.

Критерий	Уровень освоения и оценка			
	2	3	4	5
Владение типовыми приемами решения проектно-конструкторских задач	Не владеет типовыми приемами решения проектно-конструкторских задач	Плохо владеет типовыми приемами решения проектно-конструкторских задач	Владеет типовыми приемами решения проектно-конструкторских задач, но допускает незначительные ошибки в применении на практике	Владеет типовыми приемами решения проектно-конструкторских задач

10. Материально-техническое и учебно-методическое обеспечение

10.1. Перечень учебной литературы, интернет ресурсов, профессиональных баз данных, информационно-справочных систем

Учебная и справочная литература (печатные экземпляры)

1. Теплоэнергетика и теплотехника: в 4-х кн. Справочник / Общ. ред.: А. В. Клименко, В. М. Зорин; 3-е изд., перераб. и доп. Кн.1 : Общие вопросы. – М.: МЭИ, 2000. – 528 с.

НТБ: Экземпляры всего: 21

2. Теплоэнергетика и теплотехника: в 4-х кн. Справочник / Общ. ред.: А. В. Клименко, В. М. Зорин; 3-е изд., перераб. и доп.. Кн. 2: Теоретические основы теплотехники. Теплотехнический эксперимент. – М.: МЭИ, 2001. – 561 с.

НТБ: Экземпляры всего: 24

3. Теплоэнергетика и теплотехника: в 4-х кн. Справочник / Общ. ред.: А. В. Клименко, В. М. Зорин; 3-е изд., перераб. и доп.. Кн. 3 : Тепловые и атомные электростанции. – М.: МЭИ, 2003. – 799 с.

НТБ: Экземпляры всего: 19

4. Теплоэнергетика и теплотехника: в 4-х кн. Справочник / Общ. ред.: А. В. Клименко, В. М. Зорин; 3-е изд., перераб. и доп. Кн.4 : Промышленная теплоэнергетика и теплотехника. – М.: Издательство МЭИ, 2004. –630 с.

5. Основы современной энергетики. Том 1. Современная теплоэнергетика / Трухний А.Д., Поваров О.А., Изюмов М.А., Малышенко С.П.; Под общей редакцией чл.-корр. РАН Е. В. Аметистова. – М.: МЭИ, 2011. – 472 с.

НТБ: Экземпляры всего: 7

<https://elib.bstu.ru/Reader/Book/8098>

6. Кудинов А. А., Зиганшина С. К. Энергосбережение в теплоэнергетике и теплотехнологиях. – М.: Машиностроение, 2011. - 374 с.

НТБ: Экземпляры всего: 10

http://e.lanbook.com/books/element.php?pl1_cid=25&pl1_id=2014

7. Григорьева О. К. , Францева А. А. , Овчинников Ю. В. Энергосбережение в теплоэнергетике и теплотехнологиях: учебное пособие. – Новосибирск: НГТУ, 2015. – 258 с.

8. Лисиенко В. Г., Щелоков Я. М., Ладыгичев М. Г. Хрестоматия энергосбережения: справочник в 2 кн. Кн. 1. – М.: Теплоэнергетик, 2003, 2005. - 688 с.

НТБ: Экземпляры всего: 5.

9. Лисиенко В. Г., Щелоков Я. М., Ладыгичев М. Г. Хрестоматия энергосбере-

жения: справочник в 2 кн. Кн. 2. – М.: Теплоэнергетик, 2003, 2005. – 760 с.

НТБ: Экземпляры всего: 5.

10. Интернет-версия справочника "Теплоэнергетика и теплотехника" : инструмент. средства создания и развития / Г. Ю. Кондакова, А. С. Копылов, К. А. Орлов; общ. ред. В. Ф. Очков. - Москва : МЭИ, 2007. - 160 с. - (Теплоэнергетика и теплотехника).

НТБ: Экземпляры всего: 1.

11. Кузин, Ф. А. Диссертация. Методика написания. Правила оформления. Порядок защиты : практ. пособие для докторантов, аспирантов и магистров / Ф. А. Кузин ; ред. В. А. Абрамова. - 4-е изд. - Москва : Ось-89, 2011. - 447 с.

Экземпляры: 5

Учебная и справочная литература (электронные ресурсы)

1. Ляшков В. И. Математическое моделирование и алгоритмизация задач теплоэнергетики. – Тамбов: Издательство ФГБОУ ВПО «ТГТУ», 2012. –139 с.

http://biblioclub.ru/index.php?page=book_red&id=277818&sr=1

2. Сибикин М. Ю. , Сибикин Ю. Д. Технология энергосбережения: учебник. 4-е изд., перераб. и доп. – М., Берлин: Директ-Медиа, 2014. – 352 с.

http://biblioclub.ru/index.php?page=book_red&id=253968&sr=1

3. Ушаков В. Я. , Чубик П. С. Потенциал энергосбережения и его реализация в секторах конечного потребления энергии: учебное пособие. – Томск: Издательство Томского политехнического университета, 2015. – 388 с.

http://biblioclub.ru/index.php?page=book_red&id=442812&sr=1

4. Горелов В.П. , Горелов С.В. , Горелов В.С. , Толашко Т.А. , Удалов С.Н. Общая энергетика: учебник : в 2 кн. Кн. 1. Альтернативные источники энергии; Под редакцией: Горелова В.П., Иванова Е.В. – М., Берлин: Директ-Медиа, 2016. – 434 с.

http://biblioclub.ru/index.php?page=book_red&id=447693&sr=1

5. Беляев С. А. , Воробьев А. В. , Литвак В. В. Надежность теплоэнергетического оборудования ТЭС: учебное пособие. – Томск: Издательство Томского политехнического университета, 2015. –248 с.

http://biblioclub.ru/index.php?page=book_red&id=442071&sr=1

6. Стрельников Н. А. Энергосбережение: учебник. – Новосибирск: НГТУ, 2012. – 176 с.

http://biblioclub.ru/index.php?page=book_red&id=436283&sr=1

7. Исследования и разработки Сибирского отделения Российской академии наук в области энергоэффективных технологий: монография. – Новосибирск: Сибирское отделение Российской академии наук, 2009. – 399 с.

http://biblioclub.ru/index.php?page=book_red&id=97882&sr=1

8. 100 лет теплофикации и централизованному теплоснабжению в России; Редактор: Семенов В.Г. – М.: Новости теплоснабжения, 2003. – 247 с.

http://biblioclub.ru/index.php?page=book_red&id=56221&sr=1

9. ГОСТ Р 7.0.11—2011. Диссертация и автореферат. Структура и правила оформления. Введ. 01.09.12. Стандартинформ. 2012. – 12 с.

Свободный доступ: <http://docs.cntd.ru/document/gost-r-7-0-11-2011>

10. Ли Р. И. Основы научных исследований [Электронный ресурс]: учебное пособие. – Липецк : Липецкий государственный технический университет, ЭБС АСВ, 2013. – 190 с.

<http://www.iprbookshop.ru/22903>

11. Рыжков И.Б. Основы научных исследований и изобретательства [Электронный ресурс]. – М.: Лань, 2013. – 224 с.

http://e.lanbook.com/books/element.php?pl1_cid=25&pl1_id=30202

12. Семенов Б. А. Инженерный эксперимент в промышленной теплотехнике, теплоэнергетике и теплотехнологиях [Электронный ресурс]. – М.: Лань, 2013. – 393 с.

http://e.lanbook.com/books/element.php?pl1_cid=25&pl1_id=5107

13. Назаров В. И. , Буров А. Л. , Криксина Е. Н. Теплотехнические измерения и приборы. Лабораторный практикум: учебное пособие. – Минск: Вышэйшая школа, 2012. – 132 с.

http://biblioclub.ru/index.php?page=book_red&id=235689&sr=1

14. Аванесов В. М. , Плаксин Ю. М. Аппаратура для теплотехнических измерений на предприятиях энергоснабжения в России и за рубежом: монография. – М.: МИЭЭ, 2010. – 84 с.

http://biblioclub.ru/index.php?page=book_red&id=336027&sr=1

15. Шорников Е. А. Измерительно-вычислительные приборы в теплоэнергетике. – М., Л.: Энергия, 1966. –121 с.

http://biblioclub.ru/index.php?page=book_red&id=110856&sr=1

Ресурсы сети «Интернет»

1. <http://www.energy2020.ru/> – «Энергоэффективная Россия. РФ». Интернет-портал о современных технологиях энергосбережения и повышении энергетической эффективности.

2. <http://www.energsovet.ru/> – Портал по энергосбережению «Энергосовет».

3. <http://soft.abok.ru/> – АВОК-Софт Онлайн - расчеты и программы для проектировщиков в области ОВК. Полезная информация для специалистов.

4. <http://www.abok.ru/articleLibrary/> – Некоммерческое партнерство инженеров. Библиотека научных статей журналов «Энергосбережение» И «АВОК».

5. <http://expert.energsovet.ru/> – «ЭнергоЭксперт». Региональное энергосбережение; программы и стратегии повышения энергоэффективности; реализация, мониторинг и сопровождение городских и муниципальных программ энергосбережения.

Профессиональные базы данных

1. База данных ВИНТИ РАН.

2. База данных Web of Science.

3. База данных Scopus.

4. База данных Springer.

5. База данных Wiley.

6. База данных IEEE/IEL.

Информационно-справочные системы

1. Справочно-поисковая система «КонсультантПлюс».

2. Справочно-поисковая система «NormaCS».

3. Справочно-поисковая система «СтройКонсультант».

10.2. Материально-техническая база

1. Специализированный компьютерный класс (УК2 423)

Персональные компьютеры с выходом в интернет, мультимедийная демонстрационная система.

2. ИНТЦ «ЭкоЭнергия» (УК2 306).

Тепловизор Testo-881; Пирометр Testo 845 с накладным датчиком температур; Анеометр-термометр Testo 405i; Анеометр-Термометр-Гигрометр Testo-410-2; Ноутбук, принтер.

3. Специализированные аудитории и лаборатории кафедры энергетики тепло-технологии (УК2 401, 407, 408).

Аудитории с мультимедийными установками и экранами для чтения лекций, проведение практических занятий и презентаций (в том числе переносные).

Самостоятельная работа обучающихся

1. Кабинет для самостоятельной работы УК2 313.

2. Зал электронных ресурсов, здание библиотеки, № 302.

3. Читальный зал учебной литературы, здание библиотеки, № 303.

10.3. Перечень программного обеспечения

Приводится перечень лицензионного и свободно распространяемого программного обеспечения, в том числе отечественного производства.

1. Microsoft Windows 10 Pro .

2. Microsoft Office Professional Plus 2016.

3. Google Chrome.

4. Turbo Delphi Explorer.

5. Lazarus (The professional Free Pascal RAD IDE).

6. NanoCAD.

7. КОМПАС-3D V15.

8. AutoCAD.

**Титульный лист отчета по практике
(место проведения практики – предприятие)**

**МИНИСТЕРСТВО ОБРАЗОВАНИЯ И НАУКИ
РОССИЙСКОЙ ФЕДЕРАЦИИ**

ФЕДЕРАЛЬНОЕ ГОСУДАРСТВЕННОЕ БЮДЖЕТНОЕ ОБРАЗОВАТЕЛЬНОЕ УЧРЕЖДЕНИЕ ВЫСШЕГО ОБРАЗОВАНИЯ

**«БЕЛГОРОДСКИЙ ГОСУДАРСТВЕННЫЙ
ТЕХНОЛОГИЧЕСКИЙ УНИВЕРСИТЕТ им. В.Г. ШУХОВА»
(БГТУ им. В.Г. Шухова)**

Кафедра энергетики теплотехнологии

Отчет по

(наименование практики)

Место проведения практики:

(наименование предприятия)

Выполнил студент:

(ФИО студента)

Группа _____

(Название группы)

**Руководитель практики
от БГТУ им. В.Г. Шухова:**

_____(Фамилия И.О.)

«__» _____ 202_ г.

**Руководитель практики
от предприятия:**

_____(Фамилия И.О.)

«__» _____ 202_ г.

М.П.

Белгород 202_

**Титульный лист отчета по практике
(место проведения практики – БГТУ им. В.Г. Шухова)**

**МИНИСТЕРСТВО ОБРАЗОВАНИЯ И НАУКИ
РОССИЙСКОЙ ФЕДЕРАЦИИ**

ФЕДЕРАЛЬНОЕ ГОСУДАРСТВЕННОЕ БЮДЖЕТНОЕ ОБРАЗОВАТЕЛЬНОЕ УЧРЕЖДЕНИЕ ВЫСШЕГО ОБРАЗОВАНИЯ

**«БЕЛГОРОДСКИЙ ГОСУДАРСТВЕННЫЙ
ТЕХНОЛОГИЧЕСКИЙ УНИВЕРСИТЕТ им. В.Г. ШУХОВА»
(БГТУ им. В.Г. Шухова)**

Кафедра энергетики теплотехнологии

Отчет по

(наименование практики)

Место проведения практики:

БГТУ им. В.Г. Шухова

Выполнил студент:

(ФИО студента)

Группа _____

(Название группы)

**Руководитель практики
от БГТУ им. В.Г. Шухова:**

_____ (Фамилия И.О.)

«__» _____ 202_ г.

Белгород 202_

Дневник практики
(место проведения практики – предприятие)

МИНОБРНАУКИ РОССИИ
ФЕДЕРАЛЬНОЕ ГОСУДАРСТВЕННОЕ БЮДЖЕТНОЕ ОБРАЗОВАТЕЛЬНОЕ УЧРЕЖДЕНИЕ
ВЫСШЕГО ОБРАЗОВАНИЯ
**«БЕЛГОРОДСКИЙ ГОСУДАРСТВЕННЫЙ ТЕХНОЛОГИЧЕСКИЙ
УНИВЕРСИТЕТ им. В.Г. ШУХОВА»**
(БГТУ им. В.Г. Шухова)

ДНЕВНИК

_____ **практики**

(наименование практики)

студента _____

группы _____

направления/специальности _____

Место прохождения практики, юридический адрес:

Дата начала практики « ____ » _____ 20__ г.

Дата окончания практики « ____ » _____ 20__ г.

Руководитель практики от организации

занимаемая должность: _____

_____/_____

(подпись)

(Ф.И.О.)

Руководитель практики от кафедры

уч. степень, занимаемая должность: _____

_____/_____

(подпись)

(Ф.И.О.)

Белгород 201__

Отметки о прохождении практики

Прибыл на практику « ____ » _____ 20__ г.

Руководитель организации/Руководитель практики от организации

_____/_____
(подпись) (Ф.И.О.)

М.П.

Выбыл с практики « ____ » _____ 20__ г.

Руководитель организации/Руководитель практики от организации

_____/_____
(подпись) (Ф.И.О.)

М.П.

Дневник практики
(место проведения практики – БГТУ им. В.Г. Шухова)

МИНОБРНАУКИ РОССИИ
ФЕДЕРАЛЬНОЕ ГОСУДАРСТВЕННОЕ БЮДЖЕТНОЕ ОБРАЗОВАТЕЛЬНОЕ УЧРЕЖДЕНИЕ
ВЫСШЕГО ОБРАЗОВАНИЯ
**«БЕЛГОРОДСКИЙ ГОСУДАРСТВЕННЫЙ ТЕХНОЛОГИЧЕСКИЙ
УНИВЕРСИТЕТ им. В.Г. ШУХОВА»**
(БГТУ им. В.Г. Шухова)

ДНЕВНИК

_____ **практики**

(наименование практики)

студента _____

группы _____

направления/специальности _____

Место прохождения практики, юридический адрес:
БГТУ им. В.Г. Шухова,
308012, Белгород, ул. Костюкова, 46

Дата начала практики « ____ » _____ 20__ г.

Дата окончания практики « ____ » _____ 20__ г.

Руководитель практики от кафедры

уч. степень, занимаемая должность: _____

_____/_____
(подпись) (Ф.И.О.)

Белгород 201__

Отметки о прохождении практики

Прибыл на практику « ____ » _____ 20__ г.

Руководитель практики от кафедры

_____/_____
(подпись) (Ф.И.О.)

М.П.

Выбыл с практики « ____ » _____ 20__ г.

Руководитель практики от кафедры

_____/_____
(подпись) (Ф.И.О.)

М.П.

МИНОБРНАУКИ РОССИИ
ФЕДЕРАЛЬНОЕ ГОСУДАРСТВЕННОЕ БЮДЖЕТНОЕ ОБРАЗОВАТЕЛЬНОЕ УЧРЕЖДЕНИЕ
ВЫСШЕГО ОБРАЗОВАНИЯ
**«БЕЛГОРОДСКИЙ ГОСУДАРСТВЕННЫЙ
ТЕХНОЛОГИЧЕСКИЙ УНИВЕРСИТЕТ им. В.Г.ШУХОВА»**
(БГТУ им. В.Г. Шухова)

СОГЛАСОВАНО

Директор
института магистратуры



Ярошенко И.В.
« 07 » 2019 г.

УТВЕРЖДАЮ

Директор института энергетики,
информационных технологий
и управляющих систем



Белоусов А.В.
« 07 » 2019 г.

ПРОГРАММА ПРАКТИКИ

Производственная технологическая практика

Направление подготовки (специальность):

13.04.01 – ТЕПЛОЭНЕРГЕТИКА И ТЕПЛОТЕХНИКА

Направленность программы (профиль, специализация):

Энергетика теплотехнологии

Квалификация

магистр

Форма обучения

Очная/заочная

Институт: **Энергетики, информационных технологий и управляющих систем**


Кафедра: **Энергетики теплотехнологии**

Белгород 2019

Программа практики составлена на основании требований:

- Федерального государственного образовательного стандарта высшего образования – магистратура по направлению подготовки 13.04.01 Теплоэнергетика и теплотехника, утв. приказом Министерства образования и науки Российской Федерации от 28 февраля 2018 г. № 146;
- учебного плана, утвержденного Ученым советом БГТУ им. В.Г. Шухова в 2019 году.

Составитель: д-р. техн. наук, доцент



(П.А. Трубаев)

Программа практики обсуждена на заседании кафедры энергетики теплотехнологии 27 июня 2019 г., протокол № 1.

Заведующий кафедрой

Энергетики теплотехнологии

канд. техн. наук, доцент



(Ю.В. Васильченко)

Программа практики одобрена методической комиссией института энергетики, информационных технологий и управляющих систем 02 июля 2019 г., протокол № 10.

Председатель

канд. техн. наук, доцент



(А.Н. Семернин)

1. Вид практики: производственная.

2. Тип практики: технологическая практика.

3. Формы проведения практики: непрерывно/дискретно.

4. Планируемые результаты обучения при прохождении практики

Категория (группа) компетенций	Код и наименование компетенции	Код и наименование индикатора достижения компетенции	Наименование показателя оценивания результата обучения по дисциплине
Производственно-технологические задачи профессиональной деятельности	Компетенция ПКВ-3. Способен обеспечивать эффективную эксплуатацию систем тепло- и энергоснабжения, теплоэнергетических, теплотехнических и теплотехнологических объектов.	Индикатор достижения компетенции ПКВ-3.4. Владеет методами обеспечения эффективной эксплуатации систем тепло- и энергоснабжения, теплоэнергетических, теплотехнических и теплотехнологических объектов.	Показатели оценивания результата обучения: Знать: • основные системы тепло- и энергоснабжения, теплоэнергетических, теплотехнических и теплотехнологических объектов; Уметь: • обеспечить эффективную эксплуатацию систем тепло- и энергоснабжения, теплоэнергетических, теплотехнических и теплотехнологических объектов Владеть: • практическими навыками обеспечения эффективной эксплуатации систем тепло- и энергоснабжения, теплоэнергетических, теплотехнических и теплотехнологических объектов.

5. Место практики в структуре образовательной программы

Компетенция ПКВ-3. Способен обеспечивать эффективную эксплуатацию систем тепло- и энергоснабжения, теплоэнергетических, теплотехнических и теплотехнологических объектов.

Данная компетенция формируется следующими дисциплинами, практиками:

Стадия	Наименования дисциплины
1	Энергосбережение в теплоэнергетике и теплотехнологии
2	Анализ эффективности и оптимизация теплотехнологических процессов
3	Производственная научно-исследовательская работа
4	Производственная технологическая практика
5	Подготовка к процедуре защиты и защита выпускной квалификационной работы

Общая трудоемкость практики составляет 6 зачетных единиц, 216 часов.

Практика реализуется в рамках практической подготовки.

Общая продолжительность практики 4 недели.

7. Содержание практики

№ п/п	Разделы (этапы) практики	Виды работы, на практике включая самостоятельную работу студентов
1.	Вводный этап	Инструктаж по технике безопасности, выдача задания
2.	Прохождение производственной технологической практики	Изучение основных методов обеспечения эффективной эксплуатации систем тепло- и энергоснабжения, теплоэнергетических, теплотехнических и теплотехнологических объектов.
		Изучение основных систем тепло- и энергоснабжения, теплоэнергетических, теплотехнических и теплотехнологических объектов
		Изучение способов эффективной эксплуатации систем тепло- и энергоснабжения, теплоэнергетических, теплотехнических и теплотехнологических объектов
3.	Подготовка отчета	Оформление отчета по практике

8. Формы отчетности по практике

Текущий контроль прохождения учебной практики обеспечивает оценивание хода прохождения практики и производится в форме собеседований с руководителем практики от университета.

Промежуточный контроль по окончании практики производится в форме защиты отчета по практике руководителю практики от университета в виде устного доклада о результатах прохождения практики.

Оценка по итогам прохождения практики и защиты отчета проставляется в ведомость в виде дифференцированного зачета.

Зачет принимает руководитель практики от университета при наличии следующих форм отчетности:

- отчета по практике;
- дневника практики.

Студенты защищают отчет, отвечая на вопросы руководителя практики от университета. Руководитель практики от университета ставит зачет, оценивая качество, полноту, правильность оформления отчетных документов по практике, а также правильность расчетов и сделанных выводов.

Отчет по практике должен содержать:

1. *Титульный лист* установленного образца с подписью руководителя от предприятия и печатью, при прохождении практики на предприятии (приложение 1), с подписью руководителя от университета, при прохождении практики в БГТУ им. В.Г. Шухова (приложение 2).

2. *Содержание*. Включает перечень разделов, содержащихся в отчете, с указанием страниц.

3. *Введение*. Приводятся цели, задачи и направления работы студента при прохождении практики. Раздел не нумеруется.

4. *Основная часть*. Состоит из нескольких пронумерованных разделов, и, при необходимости, подразделов. Нумерация начинается с «1».

5. *Заключение*. Содержит основные выводы и результаты проделанной работы. Раздел не нумеруется.

6. *Библиографический список.* Приводятся научно-теоретические источники (нормативные документы, учебники, учебные пособия, статьи и др.), которые были использованы при подготовке отчета. Список оформляется согласно требованиям ГОСТ. На каждый библиографический источник должна быть ссылка в тексте отчета, в виде номера, заключенного в квадратные скобки. Раздел не нумеруется.

7. *Приложения.* Представляются изученные и рассмотренные различные формы отчетности предприятия, а также бланки, рисунки и графики.

При написании отчета по практике необходимо соблюдать правила оформления, которые представлены ниже.

Отчет по практике оформляется на листах формата А4. Содержание излагается грамотно, четко и логически последовательно. Работа выполняется от руки или машинописным способом с соблюдением полей: левое – 30 мм, правое, верхнее, нижнее – 20 мм. Шрифт - Times New Roman, размер – 14, межстрочный интервал – 1,5. Общий объем отчета по практике - от 15 до 25 страниц.

Все страницы нумеруются, начиная с титульного листа (номер страницы на нем не проставляется), арабскими цифрами внизу справа. Каждый раздел отчета начинается с новой страницы. Заголовки разделов печатают прописными буквами и располагают по центру страницы. Точки в конце заголовков не ставятся, заголовки не подчеркиваются. Переносы слов во всех заголовках не допускаются. Между названием раздела и последующим текстом должно быть пустая строка.

Данные можно представлять в виде рисунков. Нумерация рисунков (также как и таблиц) допускается сквозная по всему отчету, так и отдельно по разделам. Например, рис. 1.4 (первый раздел, четвертый рисунок). В отчете во всех разделах должен быть использован один принцип нумерации таблиц и рисунков (или сквозной, или по разделам). Название рисунка располагают под рисунком по центру.

Пример оформления рисунка:



Рис 1. Пример оформления рисунка

Для таблиц сначала приводится номер таблицы, выровненный по правому краю, затем заголовок таблицы, выровненный по центру, и сама таблица. Номер и заголовок таблицы выполняется шрифтом размером 14, текст таблицы – размером 12. Если для ячейки отсутствуют данные, в ней ставится прочерк.

Таблица 1

Пример оформления таблицы

Наименование (выравнивание по ширине)	Наименование столбца 1 (выравнивание по ширине)	Наименование столбца 2	Наименование столбца 3
Наименование строки 1 (выравнивание слева)	Ячейка 11 (выравнивание по ширине)	Ячейка 12	Ячейка 13
Наименование строки 2	Ячейка 21	Ячейка 22	Ячейка 23
Наименование строки 3	Ячейка 31	Ячейка 32	–

Список оформляется согласно требованиям ГОСТ 7.05–2008. Основные особенности оформления: список авторов до трех человек приводится в начале, фамилия от инициалов запятой не отделяется; фамилии четырех и более авторов приводятся после названия книги или статьи; если авторов более четырех, приводятся первые три фамилии и указывается «и др.»; тире как разделители не используются; обязательно приводятся название журнала или сборника, для книг – город и издательство, страницы расположения статьи или число страниц в книге.

Ссылки на литературу необходимо оформлять в квадратных скобках, с указанием номера источника в списке литературы, например: [4].

Отчет должен быть аккуратно оформлен и скреплен (степлером в правом верхнем углу или в скоросшивателе). Вкладывать каждый лист отчета в файл не допускается.

Дневник прохождения практики должен содержать полный перечень выполняемых работ, отражать наименования изученных форм отчетности и т.д. Форма дневника приведена в приложении 3 и 4.

9. Фонд оценочных средств для проведения промежуточной аттестации обучающихся по практике

9.1. Реализация компетенций

Компетенция ПКВ-3. Способен обеспечивать эффективную эксплуатацию систем тепло- и энергоснабжения, теплоэнергетических, теплотехнических и теплотехнологических объектов.

Наименование индикатора достижения компетенции	Используемые средства оценивания
Индикатор достижения компетенции ПКВ-3.4. Владеет методами обеспечения эффективной эксплуатации систем тепло- и энергоснабжения, теплоэнергетических, теплотехнических и теплотехнологических объектов.	Собеседование, устный опрос, дифференцированный зачет

9.2. Типовые контрольные задания для промежуточной аттестации

Перечень контрольных вопросов (типовых заданий) для дифференцированного зачета

№	Наименование раздела практики	Содержание вопросов (типовых заданий)
1	Вводный этап.	1. Требования по технике безопасности.
2	Прохождение производственной технологической практики	1. Охарактеризуйте основные методы обеспечения эффективной эксплуатации систем тепло- и энергоснабжения, теплоэнергетических, теплотехнических и теплотехнологических объектов. 2. Охарактеризуйте основные системы тепло- и энергоснабжения, теплоэнергетических, теплотехнических и теплотехнологических объектов. 3. Охарактеризуйте основные способы эффективной эксплуатации систем тепло- и энергоснабжения, теплоэнергетических, теплотехнических и теплотехнологических объектов

№	Наименование раздела практики	Содержание вопросов (типовых заданий)
3	Подготовка отчета	1. Требования к оформлению отчета. 2. Цели и задачи выполненной работы. 3. Какие нормативные и литературные материалы использовались при выполнении работы. 4. Какие виды работ выполнялись. 5. Основные полученные результаты. 6. Презентация подготовленного отчета.

9.3. Описание критериев оценивания компетенций и шкалы оценивания

При промежуточной аттестации в форме дифференцированного зачета, используется следующая шкала оценивания: 2 – неудовлетворительно, 3 – удовлетворительно, 4 – хорошо, 5 – отлично.

Критериями оценивания достижений показателей являются:

Наименование показателя оценивания результата обучения по практике	Критерий оценивания
Знания	Знать основные системы тепло- и энергоснабжения, теплоэнергетических, теплотехнических и теплотехнологических объектов
Умение	Уметь обеспечить эффективную эксплуатацию систем тепло- и энергоснабжения, теплоэнергетических, теплотехнических и теплотехнологических объектов
Владение	Владеть практическими навыками обеспечения эффективной эксплуатации систем тепло- и энергоснабжения, теплоэнергетических, теплотехнических и теплотехнологических объектов

Оценка преподавателем выставляется интегрально с учётом всех показателей и критериев оценивания.

Оценка сформированности компетенций по показателю Знание.

Критерий	Уровень освоения и оценка			
	2	3	4	5
Знать основные системы тепло- и энергоснабжения, теплоэнергетических, теплотехнических и теплотехнологических объектов	Не знает основные системы тепло- и энергоснабжения, теплоэнергетических, теплотехнических и теплотехнологических объектов	Знает основные системы тепло- и энергоснабжения, теплоэнергетических, теплотехнических и теплотехнологических объектов, но допускает неточности	Знает основные системы тепло- и энергоснабжения, теплоэнергетических, теплотехнических и теплотехнологических объектов, но допускает незначительные ошибки в применении на практике	Знает основные системы тепло- и энергоснабжения, теплоэнергетических, теплотехнических и теплотехнологических объектов

Оценка сформированности компетенций по показателю Умение.

Критерий	Уровень освоения и оценка			
	2	3	4	5
Уметь обеспечить эффективную эксплуатацию систем тепло- и энергоснабжения, теплоэнергетических, теплотехнических и теплотехнологических объектов	Не умеет обеспечить эффективную эксплуатацию систем тепло- и энергоснабжения, теплоэнергетических, теплотехнических и теплотехнологических объектов	Плохо умеет обеспечить эффективную эксплуатацию систем тепло- и энергоснабжения, теплоэнергетических, теплотехнических и теплотехнологических объектов	Умеет правильно обеспечить эффективную эксплуатацию систем тепло- и энергоснабжения, теплоэнергетических, теплотехнических и теплотехнологических объектов, но допускает незначительные ошибки в применении на практике	Умеет обеспечить эффективную эксплуатацию систем тепло- и энергоснабжения, теплоэнергетических, теплотехнических и теплотехнологических объектов

Оценка сформированности компетенций по показателю Владение.

Критерий	Уровень освоения и оценка			
	2	3	4	5
Владеть практическими навыками обеспечения эффективной эксплуатации систем тепло- и энергоснабжения, теплоэнергетических, теплотехнических и теплотехнологических объектов	Не владеет практическими навыками обеспечения эффективной эксплуатации систем тепло- и энергоснабжения, теплоэнергетических, теплотехнических и теплотехнологических объектов	Плохо владеет практическими навыками обеспечения эффективной эксплуатации систем тепло- и энергоснабжения, теплоэнергетических, теплотехнических и теплотехнологических объектов	Владеет практическими навыками обеспечения эффективной эксплуатации систем тепло- и энергоснабжения, теплоэнергетических, теплотехнических и теплотехнологических объектов, но допускает незначительные ошибки в применении на практике	Владеет практическими навыками обеспечения эффективной эксплуатации систем тепло- и энергоснабжения, теплоэнергетических, теплотехнических и теплотехнологических объектов

10. Материально-техническое и учебно-методическое обеспечение

10.1. Перечень учебной литературы, интернет ресурсов, профессиональных баз данных, информационно-справочных систем

Учебная и справочная литература (печатные экземпляры)

1. Теплоэнергетика и теплотехника: в 4-х кн. Справочник / Общ. ред.: А. В. Клименко, В. М. Зорин; 3-е изд., перераб. и доп. Кн.1 : Общие вопросы. – М.: МЭИ, 2000. – 528 с.

НТБ: Экземпляры всего: 21

2. Теплоэнергетика и теплотехника: в 4-х кн. Справочник / Общ. ред.: А. В. Клименко, В. М. Зорин; 3-е изд., перераб. и доп.. Кн. 2: Теоретические основы тепло-

техники. Теплотехнический эксперимент. – М.: МЭИ, 2001. – 561 с.

НТБ: Экземпляры всего: 24

3. Теплоэнергетика и теплотехника: в 4-х кн. Справочник / Общ. ред.: А. В. Клименко, В. М. Зорин; 3-е изд., перераб. и доп.. Кн. 3 : Тепловые и атомные электростанции. – М.: МЭИ, 2003. – 799 с.

НТБ: Экземпляры всего: 19

4. Теплоэнергетика и теплотехника: в 4-х кн. Справочник / Общ. ред.: А. В. Клименко, В. М. Зорин; 3-е изд., перераб. и доп. Кн.4 : Промышленная теплоэнергетика и теплотехника. – М.: Издательство МЭИ, 2004. –630 с.

5. Основы современной энергетики. Том 1. Современная теплоэнергетика / Трухний А.Д., Поваров О.А., Изюмов М.А., Малышенко С.П.; Под общей редакцией чл.-корр. РАН Е. В. Аметистова. – М.: МЭИ, 2011. – 472 с.

НТБ: Экземпляры всего: 7

<https://elib.bstu.ru/Reader/Book/8098>

6. Кудинов А. А., Зиганшина С. К. Энергосбережение в теплоэнергетике и теплотехнологиях. – М.: Машиностроение, 2011. - 374 с.

НТБ: Экземпляры всего: 10

http://e.lanbook.com/books/element.php?pl1_cid=25&pl1_id=2014

7. Григорьева О. К. , Францева А. А. , Овчинников Ю. В. Энергосбережение в теплоэнергетике и теплотехнологиях: учебное пособие. – Новосибирск: НГТУ, 2015. – 258 с.

8. Лисиенко В. Г., Щелоков Я. М., Ладыгичев М. Г. Хрестоматия энергосбережения: справочник в 2 кн. Кн. 1. – М.: Теплоэнергетик, 2003, 2005. - 688 с.

НТБ: Экземпляры всего: 5.

9. Лисиенко В. Г., Щелоков Я. М., Ладыгичев М. Г. Хрестоматия энергосбережения: справочник в 2 кн. Кн. 2. – М.: Теплоэнергетик, 2003, 2005. – 760 с.

НТБ: Экземпляры всего: 5.

10. Интернет-версия справочника "Теплоэнергетика и теплотехника" : инструмент. средства создания и развития / Г. Ю. Кондакова, А. С. Копылов, К. А. Орлов; общ. ред. В. Ф. Очков. - Москва : МЭИ, 2007. - 160 с. - (Теплоэнергетика и теплотехника).

НТБ: Экземпляры всего: 1.

11. Кузин, Ф. А. Диссертация. Методика написания. Правила оформления. Порядок защиты : практ. пособие для докторантов, аспирантов и магистров / Ф. А. Кузин ; ред. В. А. Абрамова. - 4-е изд. - Москва : Ось-89, 2011. - 447 с.

Экземпляры: 5

Учебная и справочная литература (электронные ресурсы)

1. Ляшков В. И. Математическое моделирование и алгоритмизация задач теплоэнергетики. – Тамбов: Издательство ФГБОУ ВПО «ТГТУ», 2012. –139 с.

http://biblioclub.ru/index.php?page=book_red&id=277818&sr=1

2. Сибикин М. Ю. , Сибикин Ю. Д. Технология энергосбережения: учебник. 4-е изд., перераб. и доп. – М., Берлин: Директ-Медиа, 2014. – 352 с.

http://biblioclub.ru/index.php?page=book_red&id=253968&sr=1

3. Ушаков В. Я. , Чубик П. С. Потенциал энергосбережения и его реализация в секторах конечного потребления энергии: учебное пособие. – Томск: Издательство Томского политехнического университета, 2015. – 388 с.

http://biblioclub.ru/index.php?page=book_red&id=442812&sr=1

4. Горелов В.П. , Горелов С.В. , Горелов В.С. , Толашко Т.А. , Удалов С.Н. Общая энергетика: учебник : в 2 кн. Кн. 1. Альтернативные источники энергии; Под редакцией: Горелова В.П., Иванова Е.В. – М., Берлин: Директ-Медиа, 2016. – 434 с.

http://biblioclub.ru/index.php?page=book_red&id=447693&sr=1

5. Беляев С. А. , Воробьев А. В. , Литвак В. В. Надежность теплоэнергетического оборудования ТЭС: учебное пособие. – Томск: Издательство Томского политехнического университета, 2015. – 248 с.

http://biblioclub.ru/index.php?page=book_red&id=442071&sr=1

6. Стрельников Н. А. Энергосбережение: учебник. – Новосибирск: НГТУ, 2012. – 176 с.

http://biblioclub.ru/index.php?page=book_red&id=436283&sr=1

7. Исследования и разработки Сибирского отделения Российской академии наук в области энергоэффективных технологий: монография. – Новосибирск: Сибирское отделение Российской академии наук, 2009. – 399 с.

http://biblioclub.ru/index.php?page=book_red&id=97882&sr=1

8. 100 лет теплофикации и централизованному теплоснабжению в России; Редактор: Семенов В.Г. – М.: Новости теплоснабжения, 2003. – 247 с.

http://biblioclub.ru/index.php?page=book_red&id=56221&sr=1

9. ГОСТ Р 7.0.11—2011. Диссертация и автореферат. Структура и правила оформления. Введ. 01.09.12. Стандартинформ. 2012. – 12 с.

Свободный доступ: <http://docs.cntd.ru/document/gost-r-7-0-11-2011>

10. Ли Р. И. Основы научных исследований [Электронный ресурс]: учебное пособие. – Липецк : Липецкий государственный технический университет, ЭБС АСВ, 2013. – 190 с.

<http://www.iprbookshop.ru/22903>

11. Рыжков И.Б. Основы научных исследований и изобретательства [Электронный ресурс]. – М.: Лань, 2013. – 224 с.

http://e.lanbook.com/books/element.php?pl1_cid=25&pl1_id=30202

12. Семенов Б. А. Инженерный эксперимент в промышленной теплотехнике, теплоэнергетике и теплотехнологиях [Электронный ресурс]. – М.: Лань, 2013. – 393 с.

http://e.lanbook.com/books/element.php?pl1_cid=25&pl1_id=5107

13. Назаров В. И. , Буров А. Л. , Криксина Е. Н. Теплотехнические измерения и приборы. Лабораторный практикум: учебное пособие. – Минск: Вышэйшая школа, 2012. – 132 с.

http://biblioclub.ru/index.php?page=book_red&id=235689&sr=1

14. Аванесов В. М. , Плаксин Ю. М. Аппаратура для теплотехнических измерений на предприятиях энергоснабжения в России и за рубежом: монография. – М.: МИЭЭ, 2010. – 84 с.

http://biblioclub.ru/index.php?page=book_red&id=336027&sr=1

15. Шорников Е. А. Измерительно-вычислительные приборы в теплоэнергетике. – М., Л.: Энергия, 1966. – 121 с.

http://biblioclub.ru/index.php?page=book_red&id=110856&sr=1

Ресурсы сети «Интернет»

1. <http://www.energy2020.ru/> – «Энергоэффективная Россия. РФ». Интернет-портал

о современных технологиях энергосбережения и повышении энергетической эффективности.

2. <http://www.energsovet.ru/> – Портал по энергосбережению «Энергосовет».

3. <http://soft.abok.ru/> – АВОК-Софт Онлайн - расчеты и программы для проектировщиков в области ОВК. Полезная информация для специалистов.

4. <http://www.abok.ru/articleLibrary/> – Некоммерческое партнерство инженеров. Библиотека научных статей журналов «Энергосбережение» И «АВОК».

5. <http://expert.energsovet.ru/> – «ЭнергоЭксперт». Региональное энергосбережение; программы и стратегии повышения энергоэффективности; реализация, мониторинг и сопровождение городских и муниципальных программ энергосбережения.

Профессиональные базы данных

1. База данных ВИНТИ РАН.

2. База данных Web of Science.

3. База данных Scopus.

4. База данных Springer.

5. База данных Wiley.

6. База данных IEEE/IEL.

Информационно-справочные системы

1. Справочно-поисковая система «КонсультантПлюс».

2. Справочно-поисковая система «NormaCS».

3. Справочно-поисковая система «СтройКонсультант».

10.2. Материально-техническая база

1. Специализированный компьютерный класс (УК2 423)

Персональные компьютеры с выходом в интернет, мультимедийная демонстрационная система.

2. ИНТЦ «ЭкоЭнергия» (УК2 306).

Тепловизор Testo-881; Пирометр Testo 845 с накладным датчиком температур; Анеометр-термометр Testo 405i; Анеометр-Термометр-Гигрометр Testo-410-2; Ноутбук, принтер.

3. Специализированные аудитории и лаборатории кафедры энергетики тепло-технологии (УК2 401, 407, 408).

Аудитории с мультимедийными установками и экранами для чтения лекций, проведение практических занятий и презентаций (в том числе переносные).

Самостоятельная работа обучающихся

1. Кабинет для самостоятельной работы УК2 313.

2. Зал электронных ресурсов, здание библиотеки, № 302.

3. Читальный зал учебной литературы, здание библиотеки, № 303.

10.3. Перечень программного обеспечения

Приводится перечень лицензионного и свободно распространяемого программного обеспечения, в том числе отечественного производства.

1. Microsoft Windows 10 Pro .

2. Microsoft Office Professional Plus 2016.
3. Google Chrome.
4. Turbo Delphi Explorer.
5. Lazarus (The professional Free Pascal RAD IDE).
6. NanoCAD.
7. КОМПАС-3D V15.
8. AutoCAD.

**Титульный лист отчета по практике
(место проведения практики – предприятие)**

**МИНИСТЕРСТВО ОБРАЗОВАНИЯ И НАУКИ
РОССИЙСКОЙ ФЕДЕРАЦИИ**

ФЕДЕРАЛЬНОЕ ГОСУДАРСТВЕННОЕ БЮДЖЕТНОЕ ОБРАЗОВАТЕЛЬНОЕ УЧРЕЖДЕНИЕ ВЫСШЕГО ОБРАЗОВАНИЯ

**«БЕЛГОРОДСКИЙ ГОСУДАРСТВЕННЫЙ
ТЕХНОЛОГИЧЕСКИЙ УНИВЕРСИТЕТ им. В.Г. ШУХОВА»
(БГТУ им. В.Г. Шухова)**

Кафедра энергетики теплотехнологии

Отчет по

(наименование практики)

Место проведения практики:

(наименование предприятия)

Выполнил студент:

(ФИО студента)

Группа _____

(Название группы)

**Руководитель практики
от БГТУ им. В.Г. Шухова:**

_____ (Фамилия И.О.)

«__» _____ 202_ г.

**Руководитель практики
от предприятия:**

_____ (Фамилия И.О.)

«__» _____ 202_ г.

М.П.

Белгород 202_

**Титульный лист отчета по практике
(место проведения практики – БГТУ им. В.Г. Шухова)**

**МИНИСТЕРСТВО ОБРАЗОВАНИЯ И НАУКИ
РОССИЙСКОЙ ФЕДЕРАЦИИ**

ФЕДЕРАЛЬНОЕ ГОСУДАРСТВЕННОЕ БЮДЖЕТНОЕ ОБРАЗОВАТЕЛЬНОЕ УЧРЕЖДЕНИЕ ВЫСШЕГО ОБРАЗОВАНИЯ

**«БЕЛГОРОДСКИЙ ГОСУДАРСТВЕННЫЙ
ТЕХНОЛОГИЧЕСКИЙ УНИВЕРСИТЕТ им. В.Г. ШУХОВА»
(БГТУ им. В.Г. Шухова)**

Кафедра энергетики теплотехнологии

Отчет по

(наименование практики)

Место проведения практики:

БГТУ им. В.Г. Шухова

Выполнил студент:

(ФИО студента)

Группа _____

(Название группы)

**Руководитель практики
от БГТУ им. В.Г. Шухова:**

_____ (Фамилия И.О.)

«__» _____ 202_ г.

Белгород 202_

Дневник практики
(место проведения практики – предприятие)

МИНОБРНАУКИ РОССИИ
ФЕДЕРАЛЬНОЕ ГОСУДАРСТВЕННОЕ БЮДЖЕТНОЕ ОБРАЗОВАТЕЛЬНОЕ УЧРЕЖДЕНИЕ
ВЫСШЕГО ОБРАЗОВАНИЯ
**«БЕЛГОРОДСКИЙ ГОСУДАРСТВЕННЫЙ ТЕХНОЛОГИЧЕСКИЙ
УНИВЕРСИТЕТ им. В.Г. ШУХОВА»**
(БГТУ им. В.Г. Шухова)

ДНЕВНИК

_____ **практики**

(наименование практики)

студента _____

группы _____

направления/специальности _____

Место прохождения практики, юридический адрес:

Дата начала практики « ____ » _____ 20__ г.

Дата окончания практики « ____ » _____ 20__ г.

Руководитель практики от организации

занимаемая должность: _____

_____/_____

(подпись)

(Ф.И.О.)

Руководитель практики от кафедры

уч. степень, занимаемая должность: _____

_____/_____

(подпись)

(Ф.И.О.)

Белгород 201__

Отметки о прохождении практики

Прибыл на практику « ____ » _____ 20__ г.

Руководитель организации/Руководитель практики от организации

_____ / _____

(подпись)

(Ф.И.О.)

М.П.

Выбыл с практики « ____ » _____ 20__ г.

Руководитель организации/Руководитель практики от организации

_____ / _____

(подпись)

(Ф.И.О.)

М.П.

Дневник практики
(место проведения практики – БГТУ им. В.Г. Шухова)

МИНОБРНАУКИ РОССИИ
ФЕДЕРАЛЬНОЕ ГОСУДАРСТВЕННОЕ БЮДЖЕТНОЕ ОБРАЗОВАТЕЛЬНОЕ УЧРЕЖДЕНИЕ
ВЫСШЕГО ОБРАЗОВАНИЯ
**«БЕЛГОРОДСКИЙ ГОСУДАРСТВЕННЫЙ ТЕХНОЛОГИЧЕСКИЙ
УНИВЕРСИТЕТ им. В.Г. ШУХОВА»**
(БГТУ им. В.Г. Шухова)

ДНЕВНИК

_____ **практики**

(наименование практики)

студента _____

группы _____

направления/специальности _____

Место прохождения практики, юридический адрес:
БГТУ им. В.Г. Шухова,
308012, Белгород, ул. Костюкова, 46

Дата начала практики « ____ » _____ 20__ г.

Дата окончания практики « ____ » _____ 20__ г.

Руководитель практики от кафедры

уч. степень, занимаемая должность: _____

(подпись) / _____
(Ф.И.О.)

Белгород 201__

Отметки о прохождении практики

Прибыл на практику « ____ » _____ 20__ г.

Руководитель практики от кафедры

_____/_____
(подпись) (Ф.И.О.)

М.П.

Выбыл с практики « ____ » _____ 20__ г.

Руководитель практики от кафедры

_____/_____
(подпись) (Ф.И.О.)

М.П.

МИНОБРНАУКИ РОССИИ
ФЕДЕРАЛЬНОЕ ГОСУДАРСТВЕННОЕ БЮДЖЕТНОЕ ОБРАЗОВАТЕЛЬНОЕ УЧРЕЖДЕНИЕ
ВЫСШЕГО ОБРАЗОВАНИЯ
**«БЕЛГОРОДСКИЙ ГОСУДАРСТВЕННЫЙ
ТЕХНОЛОГИЧЕСКИЙ УНИВЕРСИТЕТ им. В.Г.ШУХОВА»**
(БГТУ им. В.Г. Шухова)

СОГЛАСОВАНО

Директор
института магистратуры



Ярмоленко И.В.

2019 г.

УТВЕРЖДАЮ

Директор института энергетики,
информационных технологий
и управляющих систем



Белоусов А.В.

2019 г.

ПРОГРАММА ПРАКТИКИ

Производственная преддипломная практика

Направление подготовки (специальность):

13.04.01 – ТЕПЛОЭНЕРГЕТИКА И ТЕПЛОТЕХНИКА

Направленность программы (профиль, специализация):

Энергетика теплотехнологии

Квалификация

магистр

Форма обучения

Очная/заочная

Институт: **Энергетики, информационных технологий и управляющих систем**

Кафедра: **Энергетики теплотехнологии**

Белгород 2019

Программа практики составлена на основании требований:

- Федерального государственного образовательного стандарта высшего образования – магистратура по направлению подготовки 13.04.01 Теплоэнергетика и теплотехника, утв. приказом Министерства образования и науки Российской Федерации от 28 февраля 2018 г. № 146;
- учебного плана, утвержденного Ученым советом БГТУ им. В.Г. Шухова в 2019 году.

Составитель: д-р. техн. наук, доцент



(П.А. Трубаев)

Программа практики обсуждена на заседании кафедры энергетики теплотехнологии 27 июня 2019 г., протокол № 1.

Заведующий кафедрой

Энергетики теплотехнологии

канд. техн. наук, доцент




(Ю.В. Васильченко)

Программа практики одобрена методической комиссией института энергетики, информационных технологий и управляющих систем 02 июля 2019 г., протокол № 10.

Председатель

канд. техн. наук, доцент



(А.Н. Семернин)

1. Вид практики: производственная.

2. Тип практики: преддипломная практика.

3. Формы проведения практики: непрерывно.

4. Планируемые результаты обучения при прохождении практики

Категория (группа) компетенций	Код и наименование компетенции	Код и наименование индикатора достижения компетенции	Наименование показателя оценивания результата обучения по дисциплине
Проектно-конструкторские задачи профессиональной деятельности	Компетенция ПКВ-2. Способен к разработке проектных решений для тепловых сетей, котельных, центральных тепловых пунктов, малых теплоэлектроцентралей, , теплоэнергетических, теплотехнических и теплотехнологических объектов.	Индикатор достижения компетенции ПКВ-2.3. Организует работу исполнителей по проектированию тепловых сетей, технологических решений котельных, центральных тепловых пунктов и малых теплоэлектроцентралей.	Показатели оценивания результата обучения: <i>Знать:</i> <ul style="list-style-type: none">• правила выполнения и оформления проектной документации в соответствии с требованиями нормативных документов на проектную документацию;• требования нормативных правовых актов, нормативно-технических и нормативно-методических документов по проектированию и строительству тепловых сетей, технологических решений котельных, центральных тепловых пунктов и малых теплоэлектроцентралей;• номенклатуру современных материалов и изделий, используемых при строительстве теплосетей, котельных, центральных тепловых пунктов и малых теплоэлектроцентралей;• технологию строительства тепловых сетей, котельных, центральных тепловых пунктов и малых теплоэлектроцентралей;• специальные компьютерные программы для выполнения работ по проектированию тепловых сетей, котельных, центральных тепловых пунктов и малых теплоэлектроцентралей; <i>Уметь:</i> <ul style="list-style-type: none">• работать с каталогами и справочниками, электронными базами данных;• оформлять проектную документацию в соответствии с требованиями нормативных документов;• участвовать в совещаниях, защищать проектные решения в ведомствах; <i>Владеть:</i> <ul style="list-style-type: none">• навыками формирования и комплектацией полного раздела проектной и рабочей документации;• навыками работы в комиссиях по обследованию тепловых сетей;

Категория (группа) компетенций	Код и наименование компетенции	Код и наименование индикатора достижения компетенции	Наименование показателя оценивания результата обучения по дисциплине
			<ul style="list-style-type: none"> • навыками работы в комиссии по освидетельствованию и приемке в эксплуатацию тепловых сетей.
Производственно-технологические задачи профессиональной деятельности	Компетенция ПКВ-4. Способен организовывать и проводить энергетические обследования и разрабатывать мероприятия по повышению энергетической эффективности для теплоэнергетических, теплотехнических и теплотехнологических объектов и объектов капитального строительства.	Индикатор достижения компетенции ПКВ-4.3. Организует энергетические обследования для теплоэнергетических, теплотехнических и теплотехнологических объектов и объектов капитального строительства.	<p>Показатели оценивания результата обучения:</p> <p><i>Знать</i></p> <ul style="list-style-type: none"> • основы трудового и гражданского права • теорию организации и управления; • требования охраны труда при эксплуатации энергетических установок; <p><i>Уметь</i></p> <ul style="list-style-type: none"> • обеспечивать и контролировать проведение инструктажей по соблюдению электротехнической безопасности и требований охраны труда при проведении работ по энергетическому обследованию; • организовывать работу по регистрации энергетического паспорта и отчета в саморегулируемой организации; <p><i>Владеть:</i></p> <ul style="list-style-type: none"> • регулированием безопасности специалистов во время проведения энергетического обследования объекта капитального строительства; • взаимодействием с саморегулируемой организацией по регистрации энергетического паспорта и энергетического отчета по результатам энергетического обследования в отраслевом министерстве.

5. Место практики в структуре образовательной программы

Компетенция ПКВ-2. Способен к разработке проектных решений для тепловых сетей, котельных, центральных тепловых пунктов, малых теплоэлектроцентралей, теплоэнергетических, теплотехнических и теплотехнологических объектов.

Данная компетенция формируется следующими дисциплинами, практиками:

Стадия	Наименования дисциплины
1	Тепловые расчеты теплотехнологических установок
2	Энергоэффективные теплотехнологические процессы и установки
3	Комбинированные энерготехнологические установки
4	Производственная преддипломная практика
5	Подготовка к процедуре защиты и защита выпускной квалификационной работы

Компетенция ПКВ-4. Способен организовывать и проводить энергетические обследования и разрабатывать мероприятия по повышению энергетической эффективности для теплоэнергетических, теплотехнических и теплотехнологических объектов и объектов капитального строительства.

Данная компетенция формируется следующими дисциплинами, практиками:

Стадия	Наименования дисциплины
1	Энергетическое обследование и энергосбережение в теплотехнологических системах и установках
4	Производственная преддипломная практика
5	Подготовка к процедуре защиты и защита выпускной квалификационной работы

Общая трудоемкость практики составляет 12 зачетных единиц, 432 часов.

Практика реализуется в рамках практической подготовки.

Общая продолжительность практики 8 недель.

7. Содержание практики

№ п/п	Разделы (этапы) практики	Виды работы, на практике включая самостоятельную работу студентов
1.	Вводный этап	Инструктаж по технике безопасности, выдача задания
2.	Прохождение производственной преддипломной практики	Изучение правил выполнения и оформления проектной документации в соответствии с требованиями нормативных документов на проектную документацию
		Изучение требований нормативных правовых актов, нормативно-технических и нормативно-методических документов по проектированию и строительству тепловых сетей, технологических решений котельных, центральных тепловых пунктов и малых теплоэлектроцентралей
		Изучение номенклатуры современных материалов и изделий, используемых при строительстве теплосетей, котельных, центральных тепловых пунктов и малых теплоэлектроцентралей
		Изучение технологии строительства тепловых сетей, котельных, центральных тепловых пунктов и малых теплоэлектроцентралей
		Изучение специальных компьютерных программ для выполнения работ по проектированию тепловых сетей, котельных, центральных тепловых пунктов и малых теплоэлектроцентралей
		Изучение основ трудового и гражданского права
		Изучение основ теории организации и управления
3.	Подготовка отчета	Изучение требований охраны труда при эксплуатации энергетических установок
		Оформление отчета по практике

8. Формы отчетности по практике

Текущий контроль прохождения учебной практики обеспечивает оценивание хода прохождения практики и производится в форме собеседований с руководителем практики от университета.

Промежуточный контроль по окончании практики производится в форме защиты отчета по практике руководителю практики от университета в виде устного доклада о результатах прохождения практики.

Оценка по итогам прохождения практики и защиты отчета проставляется в ведомость в виде дифференцированного зачета.

Зачет принимает руководитель практики от университета при наличии следующих форм отчетности:

- отчета по практике;
- дневника практики.

Студенты защищают отчет, отвечая на вопросы руководителя практики от университета. Руководитель практики от университета ставит зачет, оценивая качество, полноту, правильность оформления отчетных документов по практике, а также правильность расчетов и сделанных выводов.

Отчет по практике должен содержать:

1. *Титульный лист* установленного образца с подписью руководителя от предприятия и печатью, при прохождении практики на предприятии (приложение 1), с подписью руководителя от университета, при прохождении практики в БГТУ им. В.Г. Шухова (приложение 2).

2. *Содержание*. Включает перечень разделов, содержащихся в отчете, с указанием страниц.

3. *Введение*. Приводятся цели, задачи и направления работы студента при прохождении практики. Раздел не нумеруется.

4. *Основная часть*. Состоит из нескольких пронумерованных разделов, и, при необходимости, подразделов. Нумерация начинается с «1».

5. *Заключение*. Содержит основные выводы и результаты проделанной работы. Раздел не нумеруется.

6. *Библиографический список*. Приводятся научно-теоретические источники (нормативные документы, учебники, учебные пособия, статьи и др.), которые были использованы при подготовке отчета. Список оформляется согласно требованиям ГОСТ. На каждый библиографический источник должна быть ссылка в тексте отчета, в виде номера, заключенного в квадратные скобки. Раздел не нумеруется.

7. *Приложения*. Представляются изученные и рассмотренные различные формы отчетности предприятия, а также бланки, рисунки и графики.

При написании отчета по практике необходимо соблюдать правила оформления, которые представлены ниже.

Отчет по практике оформляется на листах формата А4. Содержание излагается грамотно, четко и логически последовательно. Работа выполняется от руки или машинописным способом с соблюдением полей: левое – 30 мм, правое, верхнее, нижнее – 20 мм. Шрифт - Times New Roman, размер – 14, межстрочный интервал – 1,5. Общий объем отчета по практике - от 15 до 25 страниц.

Все страницы нумеруются, начиная с титульного листа (номер страницы на нем не проставляется), арабскими цифрами внизу справа. Каждый раздел отчета начинается с новой страницы. Заголовки разделов печатают прописными буквами и располагают по центру страницы. Точки в конце заголовков не ставятся, заголовки не подчеркиваются. Переносы слов во всех заголовках не допускаются. Между названием раздела и последующим текстом должно быть пустая строка.

Данные можно представлять в виде рисунков. Нумерация рисунков (также как и таблиц) допускается сквозная по всему отчету, так и отдельно по разделам. Например, рис. 1.4 (первый раздел, четвертый рисунок). В отчете во всех разделах должен быть использован один принцип нумерации таблиц и рисунков (или сквозной, или по разделам). Название рисунка располагают под рисунком по центру.

Пример оформления рисунка:



Рис 1. Пример оформления рисунка

Для таблиц сначала приводится номер таблицы, выровненный по правому краю, затем заголовок таблицы, выровненный по центру, и сама таблица. Номер и заголовок таблицы выполняется шрифтом размером 14, текст таблицы – размером 12. Если для ячейки отсутствуют данные, в ней ставится прочерк.

Таблица 1

Пример оформления таблицы

Наименование (выравнивание по ширине)	Наименование столбца 1 (выравнивание по ширине)	Наименование столбца 2	Наименование столбца 3
Наименование строки 1 (выравнивание слева)	Ячейка 11 (выравнивание по ширине)	Ячейка 12	Ячейка 13
Наименование строки 2	Ячейка 21	Ячейка 22	Ячейка 23
Наименование строки 3	Ячейка 31	Ячейка 32	–

Список оформляется согласно требованиям ГОСТ 7.05–2008. Основные особенности оформления: список авторов до трех человек приводится в начале, фамилия от инициалов запятой не отделяется; фамилии четырех и более авторов приводятся после названия книги или статьи; если авторов более четырех, приводятся первые три фамилии и указывается «и др.»; тире как разделители не используются; обязательно приводятся название журнала или сборника, для книг – город и издательство, страницы расположения статьи или число страниц в книге.

Ссылки на литературу необходимо оформлять в квадратных скобках, с указанием номера источника в списке литературы, например: [4].

Отчет должен быть аккуратно оформлен и скреплен (степлером в правом верхнем углу или в скоросшивателе). Вкладывать каждый лист отчета в файл не допускается.

Дневник прохождения практики должен содержать полный перечень выполняемых работ, отражать наименования изученных форм отчетности и т.д. Форма дневника приведена в приложении 3 и 4.

9. Фонд оценочных средств для проведения промежуточной аттестации обучающихся по практике

9.1. Реализация компетенций

Компетенция ПКВ-2. Способен к разработке проектных решений для тепловых сетей, котельных, центральных тепловых пунктов, малых теплоэлектроцентралей, теплоэнергетических, теплотехнических и теплотехнологических объектов.

Наименование индикатора достижения компетенции	Используемые средства оценивания
Индикатор достижения компетенции ПКВ-2.3. Организует работу исполнителей по проектированию тепловых сетей, технологических решений котельных, центральных тепловых пунктов и малых теплоэлектростанций.	Собеседование, устный опрос, дифференцированный зачет

Компетенция ПКВ-4. Способен организовывать и проводить энергетические обследования и разрабатывать мероприятия по повышению энергетической эффективности для теплоэнергетических, теплотехнических и теплотехнологических объектов и объектов капитального строительства.

Наименование индикатора достижения компетенции	Используемые средства оценивания
Индикатор достижения компетенции ПКВ-4.3. Организует энергетические обследования для тепло-энергетических, теплотехнических и теплотехнологических объектов и объектов капитального строительства.	Собеседование, устный опрос, дифференцированный зачет

9.2. Типовые контрольные задания для промежуточной аттестации

Перечень контрольных вопросов (типовых заданий) для дифференцированного зачета

№	Наименование раздела практики	Содержание вопросов (типовых заданий)
1	Вводный этап.	1. Требования по технике безопасности.
2	Прохождение производственной преддипломной практики	<ol style="list-style-type: none"> 1. Правила выполнения и оформления проектной документации в соответствии с требованиями нормативных документов на проектную документацию. 2. Требования нормативных правовых актов, нормативно-технических и нормативно-методических документов по проектированию и строительству тепловых сетей, технологических решений котельных, центральных тепловых пунктов и малых теплоэлектростанций. 3. Какие современные материалы и изделия используются при строительстве теплосетей, котельных, центральных тепловых пунктов и малых теплоэлектростанций. 4. Опишите технологию строительства тепловых сетей, котельных, центральных тепловых пунктов и малых теплоэлектростанций. 5. Опишите специальные компьютерные программы для выполнения работ по проектированию тепловых сетей, котельных, центральных тепловых пунктов и малых теплоэлектростанций. 6. Какие требования охраны труда при эксплуатации энергетических установок. 7. Какие каталогами, справочники, электронными базами данных используются в теплоэнергетике и теплотехнике? 8. В чем заключается защита проектных решений. 9. Как проводится инструктаж по соблюдению электротехнической безопасности и требований охраны труда при проведе-

№	Наименование раздела практики	Содержание вопросов (типовых заданий)
		нии работ по энергетическому обследованию; 10. Как организовывается работа по регистрации энергетического паспорта и отчета в саморегулируемой организации. 11. Состав проектной и рабочей документации. 12. Задачи обследования тепловых сетей. 13. Задачи освидетельствования и приемке в эксплуатацию тепловых сетей. 14. Как обеспечивается безопасность специалистов во время проведения энергетического обследования объекта капитального строительства. 15. Как осуществляется взаимодействие с саморегулируемой организацией по регистрации энергетического паспорта и энергетического отчета по результатам энергетического обследования в отраслевом министерстве.
3	Подготовка отчета	1. Требования к оформлению отчета. 2. Цели и задачи выполненной работы. 3. Какие нормативные и литературные материалы использовались при выполнении работы. 4. Какие виды работ выполнялись. 5. Основные полученные результаты. 6. Презентация подготовленного отчета.

9.3. Описание критериев оценивания компетенций и шкалы оценивания

При промежуточной аттестации в форме дифференцированного зачета, используется следующая шкала оценивания: 2 – неудовлетворительно, 3 – удовлетворительно, 4 – хорошо, 5 – отлично.

Критериями оценивания достижений показателей являются:

Наименование показателя оценивания результата обучения по практике	Критерий оценивания
Знания	правила выполнения и оформления проектной документации в соответствии с требованиями нормативных документов на проектную документацию
	требования нормативных правовых актов, нормативно-технических и нормативно-методических документов по проектированию и строительству тепловых сетей, технологических решений котельных, центральных тепловых пунктов и малых теплоэлектростанций
	номенклатуру современных материалов и изделий, используемых при строительстве теплосетей, котельных, центральных тепловых пунктов и малых теплоэлектростанций
	технологии строительства тепловых сетей, котельных, центральных тепловых пунктов и малых теплоэлектростанций
	специальные компьютерные программы для выполнения работ по проектированию тепловых сетей, котельных, центральных тепловых пунктов и малых теплоэлектростанций
	основы трудового и гражданского права
	теорию организации и управления
	требования охраны труда при эксплуатации энергетических установок

Наименование показателя оценивания результата обучения по практике	Критерий оценивания
Умение	работать с каталогами и справочниками, электронными базами данных
	оформлять проектную документацию в соответствии с требованиями нормативных документов
	участвовать в совещаниях, защищать проектные решения в ведомствах
	обеспечивать и контролировать проведение инструктажей по соблюдению электротехнической безопасности и требований охраны труда при проведении работ по энергетическому обследованию
	организовывать работу по регистрации энергетического паспорта и отчета в саморегулируемой организации
Владение	навыками формирования и комплектацией полного раздела проектной и рабочей документации
	навыками работы в комиссиях по обследованию тепловых сетей
	навыками работы в комиссии по освидетельствованию и приемке в эксплуатацию тепловых сетей
	регулированием безопасности специалистов во время проведения энергетического обследования объекта капитального строительства
	взаимодействием с саморегулируемой организацией по регистрации энергетического паспорта и энергетического отчета по результатам энергетического обследования в отраслевом министерстве.

Оценка преподавателем выставляется интегрально с учётом всех показателей и критериев оценивания.

Оценка сформированности компетенций по показателю Знание.

Критерий	Уровень освоения и оценка			
	2	3	4	5
Знать правила выполнения и оформления проектной документации в соответствии с требованиями нормативных документов на проектную документацию	Не знает правила выполнения и оформления проектной документации в соответствии с требованиями нормативных документов на проектную документацию	Знает правила выполнения и оформления проектной документации в соответствии с требованиями нормативных документов на проектную документацию, но допускает неточности	Знает правила выполнения и оформления проектной документации в соответствии с требованиями нормативных документов на проектную документацию, но допускает незначительные ошибки в применении на практике	Знает правила выполнения и оформления проектной документации в соответствии с требованиями нормативных документов на проектную документацию
Знать требования нормативных правовых актов, нормативно-технических и нормативно-методических документов по проектированию и строительству	Не знает требования нормативных правовых актов, нормативно-технических и нормативно-методических документов по проектированию и строительству	Знает требования нормативных правовых актов, нормативно-технических и нормативно-методических документов по проектированию	Знает требования нормативных правовых актов, нормативно-технических и нормативно-методических документов по проектированию и строительству тепловых сетей, технологических решений котельных, центральных	Знает требования нормативных правовых актов, нормативно-технических и нормативно-методических документов по проектированию

Критерий	Уровень освоения и оценка			
	2	3	4	5
тепловых сетей, технологических решений котельных, центральных тепловых пунктов и малых теплоэлектроцентралей	тепловых сетей, технологических решений котельных, центральных тепловых пунктов и малых теплоэлектроцентралей	нию и строительству тепловых сетей, технологических решений котельных, центральных тепловых пунктов и малых теплоэлектроцентралей, но допускает неточности	тепловых пунктов и малых теплоэлектроцентралей, но допускает незначительные ошибки в применении на практике	ванию и строительству тепловых сетей, технологических решений котельных, центральных тепловых пунктов и малых теплоэлектроцентралей
Знать номенклатуру современных материалов и изделий, используемых при строительстве теплосетей, котельных, центральных тепловых пунктов и малых теплоэлектроцентралей	Не знает номенклатуру современных материалов и изделий, используемых при строительстве теплосетей, котельных, центральных тепловых пунктов и малых теплоэлектроцентралей	Знает номенклатуру современных материалов и изделий, используемых при строительстве теплосетей, котельных, центральных тепловых пунктов и малых теплоэлектроцентралей, но допускает неточности	Знает номенклатуру современных материалов и изделий, используемых при строительстве теплосетей, котельных, центральных тепловых пунктов и малых теплоэлектроцентралей, но допускает незначительные ошибки в применении на практике	Знает номенклатуру современных материалов и изделий, используемых при строительстве теплосетей, котельных, центральных тепловых пунктов и малых теплоэлектроцентралей
Знать технологию строительства тепловых сетей, котельных, центральных тепловых пунктов и малых теплоэлектроцентралей	Не знает технологию строительства тепловых сетей, котельных, центральных тепловых пунктов и малых теплоэлектроцентралей	Знает технологию строительства тепловых сетей, котельных, центральных тепловых пунктов и малых теплоэлектроцентралей, но допускает неточности	Знает технологию строительства тепловых сетей, котельных, центральных тепловых пунктов и малых теплоэлектроцентралей, но допускает незначительные ошибки в применении на практике	Знает технологию строительства тепловых сетей, котельных, центральных тепловых пунктов и малых теплоэлектроцентралей
Знать специальные компьютерные программы для выполнения работ по проектированию тепловых сетей, котельных, цен-	Не знает специальные компьютерные программы для выполнения работ по проектированию тепловых сетей, котельных, цен-	Знает специальные компьютерные программы для выполнения работ по проектированию тепловых се-	Знает специальные компьютерные программы для выполнения работ по проектированию тепловых сетей, котельных, центральных тепловых пунктов и малых теплоэлектроцентралей,	Знает специальные компьютерные программы для выполнения работ по проектированию тепловых

Критерий	Уровень освоения и оценка			
	2	3	4	5
тральных тепло- вых пунктов и малых тепло- электроцентралей	тральных тепло- вых пунктов и малых тепло- электроцентралей	тей, котель- ных, централь- ных тепловых пунктов и ма- лых тепло- электроцен- тралей, но до- пускает неточ- ности	но допускает незначи- тельные ошибки в при- менении на практике	сетей, котель- ных, цен- тральных тепловых пунктов и ма- лых тепло- электроцен- тралей
Знать основы трудового и гражданского права	Не знает основы трудового и гражданского права	Знает основы трудового и гражданского права , но до- пускает неточ- ности	Знает основы трудового и гражданского права, но допускает незначи- тельные ошибки в при- менении на практике	Знает основы трудового и гражданского права
Знать теорию ор- ганизации и управления	Не знает теорию организации и управления	Знает теорию организации и управления , но допускает неточности	Знает теорию организа- ции и управления, но допускает незначи- тельные ошибки в примене- нии на практике	Знает теорию организации и управления
Знать требования охраны труда	Не знает требо- вания охраны труда	Знает требова- ния охраны труда , но до- пускает неточ- ности	Знает требования охра- ны труда, но допускает незначительные ошибки в применении на прак- тике	Знает требо- вания охраны труда

Оценка сформированности компетенций по показателю Умение.

Критерий	Уровень освоения и оценка			
	2	3	4	5
Умеет работать с каталогами и справочниками, электронными базами данных	Не умеет рабо- тать с каталогами и справочниками, электронными базами данных	Плохо умеет работать с ка- талогами и справочника- ми, электрон- ными базами данных	Умеет правильно рабо- тать с каталогами и справочниками, элек- тронными базами дан- ных, но допускает не- значительные ошибки в применении на практике	Умеет рабо- тать с катало- гами и спра- вочниками, электронны- ми базами данных
Умеет оформ- лять проектную документацию в соответствии с требованиями нормативных до- кументов	Не умеет оформ- лять проектную документацию в соответствии с требованиями нормативных до- кументов	Плохо умеет оформлять проектную документацию в соответствии с требовани- ми норматив- ных докумен- тов	Умеет правильно оформлять проектную документацию в соот- ветствии с требовани- ми нормативных доку- ментов, но допускает незначительные ошибки в применении на прак- тике	Умеет оформлять проектную документа- цию в соот- ветствии с требованиями нормативных документов
Умеет участво- вать в совеща- ниях, защищать проектные реше- ний в ведомствах	Не умеет участ- вовать в совеща- ниях, защищать проектные реше- ний в ведомствах	Плохо умеет участвовать в совещаниях, защищать проектные решений в ве- домствах	Умеет правильно участ- вовать в совещаниях, защищать проектные решений в ведомствах, но допускает незначи- тельные ошибки в при- менении на практике	Умеет участ- вовать в со- вещаниях, защищать проектные решений в ведомствах

Критерий	Уровень освоения и оценка			
	2	3	4	5
Умеет обеспечивать и контролировать проведение инструктажей по соблюдению электротехнической безопасности и требований охраны труда при проведении работ по энергетическому обследованию	Не умеет обеспечивать и контролировать проведение инструктажей по соблюдению электротехнической безопасности и требований охраны труда при проведении работ по энергетическому обследованию	Плохо умеет обеспечивать и контролировать проведение инструктажей по соблюдению электротехнической безопасности и требований охраны труда при проведении работ по энергетическому обследованию	Умеет правильно обеспечивать и контролировать проведение инструктажей по соблюдению электротехнической безопасности и требований охраны труда при проведении работ по энергетическому обследованию, но допускает незначительные ошибки в применении на практике	Умеет обеспечивать и контролировать проведение инструктажей по соблюдению электротехнической безопасности и требований охраны труда при проведении работ по энергетическому обследованию
Умеет организовывать работу по регистрации энергетического паспорта и отчета в саморегулируемой организации	Не умеет организовывать работу по регистрации энергетического паспорта и отчета в саморегулируемой организации	Плохо умеет организовывать работу по регистрации энергетического паспорта и отчета в саморегулируемой организации	Умеет правильно организовывать работу по регистрации энергетического паспорта и отчета в саморегулируемой организации, но допускает незначительные ошибки в применении на практике	Умеет организовывать работу по регистрации энергетического паспорта и отчета в саморегулируемой организации

Оценка сформированности компетенций по показателю Владение.

Критерий	Уровень освоения и оценка			
	2	3	4	5
Владеет навыками формирования и комплектацией полного раздела проектной и рабочей документации	Не владеет навыками формирования и комплектацией полного раздела проектной и рабочей документации	Плохо владеет навыками формирования и комплектацией полного раздела проектной и рабочей документации	Владеет навыками формирования и комплектацией полного раздела проектной и рабочей документации, но допускает незначительные ошибки в применении на практике	Владеет навыками формирования и комплектацией полного раздела проектной и рабочей документации
Владеет навыками работы в комиссиях по обследованию тепловых сетей	Не владеет навыками работы в комиссиях по обследованию тепловых сетей	Плохо владеет навыками работы в комиссиях по обследованию тепловых сетей	Владеет навыками работы в комиссиях по обследованию тепловых сетей, но допускает незначительные ошибки в применении на практике	Владеет навыками работы в комиссиях по обследованию тепловых сетей
Владеет навыками работы в комиссии по освидетельствованию и приемке в экс-	Не владеет навыками работы в комиссии по освидетельствованию и приемке	Плохо владеет навыками работы в комиссии по освидетельствованию	Владеет навыками работы в комиссии по освидетельствованию и приемке в эксплуатацию тепловых сетей,	Владеет навыками работы в комиссии по освидетельствованию и

Критерий	Уровень освоения и оценка			
	2	3	4	5
платацию тепловых сетей	в эксплуатацию тепловых сетей	и приемке в эксплуатацию тепловых сетей	но допускает незначительные ошибки в применении на практике	приемке в эксплуатацию тепловых сетей
Владеет регулированием безопасности специалистов во время проведения энергетического обследования объекта капитального строительства	Не владеет регулированием безопасности специалистов во время проведения энергетического обследования объекта капитального строительства	Плохо владеет регулированием безопасности специалистов во время проведения энергетического обследования объекта капитального строительства	Владеет регулированием безопасности специалистов во время проведения энергетического обследования объекта капитального строительства, но допускает незначительные ошибки в применении на практике	Владеет регулированием безопасности специалистов во время проведения энергетического обследования объекта капитального строительства
Владеет взаимодействием с саморегулируемой организацией по регистрации энергетического паспорта и энергетического отчета по результатам энергетического обследования в отраслевом министерстве	Не владеет взаимодействием с саморегулируемой организацией по регистрации энергетического паспорта и энергетического отчета по результатам энергетического обследования в отраслевом министерстве	Плохо владеет взаимодействием с саморегулируемой организацией по регистрации энергетического паспорта и энергетического отчета по результатам энергетического обследования в отраслевом министерстве	Владеет взаимодействием с саморегулируемой организацией по регистрации энергетического паспорта и энергетического отчета по результатам энергетического обследования в отраслевом министерстве, но допускает незначительные ошибки в применении на практике	Владеет взаимодействием с саморегулируемой организацией по регистрации энергетического паспорта и энергетического отчета по результатам энергетического обследования в отраслевом министерстве

10. Материально-техническое и учебно-методическое обеспечение

10.1. Перечень учебной литературы, интернет ресурсов, профессиональных баз данных, информационно-справочных систем

Учебная и справочная литература (печатные экземпляры)

1. Теплоэнергетика и теплотехника: в 4-х кн. Справочник / Общ. ред.: А. В. Клименко, В. М. Зорин; 3-е изд., перераб. и доп. Кн.1 : Общие вопросы. – М.: МЭИ, 2000. – 528 с.

НТБ: Экземпляры всего: 21

2. Теплоэнергетика и теплотехника: в 4-х кн. Справочник / Общ. ред.: А. В. Клименко, В. М. Зорин; 3-е изд., перераб. и доп.. Кн. 2: Теоретические основы теплотехники. Теплотехнический эксперимент. – М.: МЭИ, 2001. – 561 с.

НТБ: Экземпляры всего: 24

3. Теплоэнергетика и теплотехника: в 4-х кн. Справочник / Общ. ред.: А. В. Клименко, В. М. Зорин; 3-е изд., перераб. и доп.. Кн. 3 : Тепловые и атомные электростанции. – М.: МЭИ, 2003. – 799 с. *НТБ: Экземпляры всего: 19*

4. Теплоэнергетика и теплотехника: в 4-х кн. Справочник / Общ. ред.: А. В. Клименко, В. М. Зорин; 3-е изд., перераб. и доп. Кн.4 : Промышленная теплоэнергетика и теплотехника. – М.: Издательство МЭИ, 2004. –630 с.

5. Основы современной энергетики. Том 1. Современная теплоэнергетика / Трухний А.Д., Поваров О.А., Изюмов М.А., Малышенко С.П.; Под общей редакцией чл.-корр. РАН Е. В. Аметистова. – М.: МЭИ, 2011. – 472 с.

НТБ: Экземпляры всего: 7

<https://elib.bstu.ru/Reader/Book/8098>

6. Кудинов А. А., Зиганшина С. К. Энергосбережение в теплоэнергетике и теплотехнологиях. – М.: Машиностроение, 2011. - 374 с.

НТБ: Экземпляры всего: 10

http://e.lanbook.com/books/element.php?pl1_cid=25&pl1_id=2014

7. Григорьева О. К. , Францева А. А. , Овчинников Ю. В. Энергосбережение в теплоэнергетике и теплотехнологиях: учебное пособие. – Новосибирск: НГТУ, 2015. – 258 с.

8. Лисиенко В. Г., Щелоков Я. М., Ладыгичев М. Г. Хрестоматия энергосбережения: справочник в 2 кн. Кн. 1. – М.: Теплоэнергетик, 2003, 2005. - 688 с.

НТБ: Экземпляры всего: 5.

9. Лисиенко В. Г., Щелоков Я. М., Ладыгичев М. Г. Хрестоматия энергосбережения: справочник в 2 кн. Кн. 2. – М.: Теплоэнергетик, 2003, 2005. – 760 с.

НТБ: Экземпляры всего: 5.

10. Интернет-версия справочника "Теплоэнергетика и теплотехника" : инструмент. средства создания и развития / Г. Ю. Кондакова, А. С. Копылов, К. А. Орлов; общ. ред. В. Ф. Очков. - Москва : МЭИ, 2007. - 160 с. - (Теплоэнергетика и теплотехника).

НТБ: Экземпляры всего: 1.

11. Кузин, Ф. А. Диссертация. Методика написания. Правила оформления. Порядок защиты : практ. пособие для докторантов, аспирантов и магистров / Ф. А. Кузин ; ред. В. А. Абрамова. - 4-е изд. - Москва : Ось-89, 2011. - 447 с.

Экземпляры: 5

Учебная и справочная литература (электронные ресурсы)

1. Ляшков В. И. Математическое моделирование и алгоритмизация задач теплоэнергетики. – Тамбов: Издательство ФГБОУ ВПО «ТГТУ», 2012. –139 с.

http://biblioclub.ru/index.php?page=book_red&id=277818&sr=1

2. Сибикин М. Ю. , Сибикин Ю. Д. Технология энергосбережения: учебник. 4-е изд., перераб. и доп. – М., Берлин: Директ-Медиа, 2014. – 352 с.

http://biblioclub.ru/index.php?page=book_red&id=253968&sr=1

3. Ушаков В. Я. , Чубик П. С. Потенциал энергосбережения и его реализация в секторах конечного потребления энергии: учебное пособие. – Томск: Издательство Томского политехнического университета, 2015. – 388 с.

http://biblioclub.ru/index.php?page=book_red&id=442812&sr=1

4. Горелов В.П. , Горелов С.В. , Горелов В.С. , Толашко Т.А. , Удалов С.Н. Общая энергетика: учебник : в 2 кн. Кн. 1. Альтернативные источники энергии; Под редакцией: Горелова В.П., Иванова Е.В. – М., Берлин: Директ-Медиа, 2016. – 434 с.

http://biblioclub.ru/index.php?page=book_red&id=447693&sr=1

5. Беляев С. А. , Воробьев А. В. , Литвак В. В. Надежность теплоэнергетического

оборудования ТЭС: учебное пособие. – Томск: Издательство Томского политехнического университета, 2015. – 248 с.

http://biblioclub.ru/index.php?page=book_red&id=442071&sr=1

6. Стрельников Н. А. Энергосбережение: учебник. – Новосибирск: НГТУ, 2012. – 176 с.

http://biblioclub.ru/index.php?page=book_red&id=436283&sr=1

7. Исследования и разработки Сибирского отделения Российской академии наук в области энергоэффективных технологий: монография. – Новосибирск: Сибирское отделение Российской академии наук, 2009. – 399 с.

http://biblioclub.ru/index.php?page=book_red&id=97882&sr=1

8. 100 лет теплофикации и централизованному теплоснабжению в России; Редактор: Семенов В.Г. – М.: Новости теплоснабжения, 2003. – 247 с.

http://biblioclub.ru/index.php?page=book_red&id=56221&sr=1

9. ГОСТ Р 7.0.11—2011. Диссертация и автореферат. Структура и правила оформления. Введ. 01.09.12. Стандартинформ. 2012. – 12 с.

Свободный доступ: <http://docs.cntd.ru/document/gost-r-7-0-11-2011>

10. Ли Р. И. Основы научных исследований [Электронный ресурс]: учебное пособие. – Липецк : Липецкий государственный технический университет, ЭБС АСВ, 2013. – 190 с.

<http://www.iprbookshop.ru/22903>

11. Рыжков И.Б. Основы научных исследований и изобретательства [Электронный ресурс]. – М.: Лань, 2013. – 224 с.

http://e.lanbook.com/books/element.php?pl1_cid=25&pl1_id=30202

12. Семенов Б. А. Инженерный эксперимент в промышленной теплотехнике, теплоэнергетике и теплотехнологиях [Электронный ресурс]. – М.: Лань, 2013. – 393 с.

http://e.lanbook.com/books/element.php?pl1_cid=25&pl1_id=5107

13. Назаров В. И. , Буров А. Л. , Криксина Е. Н. Теплотехнические измерения и приборы. Лабораторный практикум: учебное пособие. – Минск: Вышэйшая школа, 2012. – 132 с.

http://biblioclub.ru/index.php?page=book_red&id=235689&sr=1

14. Аванесов В. М. , Плаксин Ю. М. Аппаратура для теплотехнических измерений на предприятиях энергоснабжения в России и за рубежом: монография. – М.: МИЭЭ, 2010. – 84 с.

http://biblioclub.ru/index.php?page=book_red&id=336027&sr=1

15. Шорников Е. А. Измерительно-вычислительные приборы в теплоэнергетике. – М., Л.: Энергия, 1966. – 121 с.

http://biblioclub.ru/index.php?page=book_red&id=110856&sr=1

Ресурсы сети «Интернет»

1. <http://www.energy2020.ru/> – «Энергоэффективная Россия. РФ». Интернет-портал о современных технологиях энергосбережения и повышении энергетической эффективности.

2. <http://www.energsovet.ru/> – Портал по энергосбережению «Энергосовет».

3. <http://soft.abok.ru/> – АВОК-Софт Онлайн - расчеты и программы для проектировщиков в области ОВК. Полезная информация для специалистов.

4. <http://www.abok.ru/articleLibrary/> – Некоммерческое партнерство инженеров.

Библиотека научных статей журналов «Энергосбережение» И «АВОК».

5. <http://expert.energsovet.ru/> – «ЭнергоЭксперт». Региональное энергосбережение; программы и стратегии повышения энергоэффективности; реализация, мониторинг и сопровождение городских и муниципальных программ энергосбережения.

Профессиональные базы данных

1. База данных ВИНТИ РАН.
2. База данных Web of Science.
3. База данных Scopus.
4. База данных Springer.
5. База данных Wiley.
6. База данных IEEE/IEL.

Информационно-справочные системы

1. Справочно-поисковая система «КонсультантПлюс».
2. Справочно-поисковая система «NormaCS».
3. Справочно-поисковая система «СтройКонсультант».

10.2. Материально-техническая база

1. Специализированный компьютерный класс (УК2 423)

Персональные компьютеры с выходом в интернет, мультимедийная демонстрационная система.

2. ИНТЦ «ЭкоЭнергия» (УК2 306).

Тепловизор Testo-881; Пирометр Testo 845 с накладным датчиком температур; Анеометр-термометр Testo 405i; Анеометр-Термометр-Гигрометр Testo-410-2; Ноутбук, принтер.

3. Специализированные аудитории и лаборатории кафедры энергетики тепло-технологии (УК2 401, 407, 408).

Аудитории с мультимедийными установками и экранами для чтения лекций, проведение практических занятий и презентаций (в том числе переносные).

Самостоятельная работа обучающихся

1. Кабинет для самостоятельной работы УК2 313.
2. Зал электронных ресурсов, здание библиотеки, № 302.
3. Читальный зал учебной литературы, здание библиотеки, № 303.

10.3. Перечень программного обеспечения

Приводится перечень лицензионного и свободно распространяемого программного обеспечения, в том числе отечественного производства.

1. Microsoft Windows 10 Pro .
2. Microsoft Office Professional Plus 2016.
3. Google Chrome.
4. Turbo Delphi Explorer.
5. Lazarus (The professional Free Pascal RAD IDE).
6. NanoCAD.
7. КОМПАС-3D V15.
8. AutoCAD.

**Титульный лист отчета по практике
(место проведения практики – предприятие)**

**МИНИСТЕРСТВО ОБРАЗОВАНИЯ И НАУКИ
РОССИЙСКОЙ ФЕДЕРАЦИИ**

ФЕДЕРАЛЬНОЕ ГОСУДАРСТВЕННОЕ БЮДЖЕТНОЕ ОБРАЗОВАТЕЛЬНОЕ УЧРЕЖДЕНИЕ ВЫСШЕГО ОБРАЗОВАНИЯ

**«БЕЛГОРОДСКИЙ ГОСУДАРСТВЕННЫЙ
ТЕХНОЛОГИЧЕСКИЙ УНИВЕРСИТЕТ им. В.Г. ШУХОВА»
(БГТУ им. В.Г. Шухова)**

Кафедра энергетики теплотехнологии

Отчет по

(наименование практики)

Место проведения практики:

(наименование предприятия)

Выполнил студент:

(ФИО студента)

Группа _____

(Название группы)

**Руководитель практики
от БГТУ им. В.Г. Шухова:**

_____ (Фамилия И.О.)

«__» _____ 202_ г.

**Руководитель практики
от предприятия:**

_____ (Фамилия И.О.)

«__» _____ 202_ г.

М.П.

Белгород 202_

**Титульный лист отчета по практике
(место проведения практики – БГТУ им. В.Г. Шухова)**

**МИНИСТЕРСТВО ОБРАЗОВАНИЯ И НАУКИ
РОССИЙСКОЙ ФЕДЕРАЦИИ**

ФЕДЕРАЛЬНОЕ ГОСУДАРСТВЕННОЕ БЮДЖЕТНОЕ ОБРАЗОВАТЕЛЬНОЕ УЧРЕЖДЕНИЕ ВЫСШЕГО ОБРАЗОВАНИЯ

**«БЕЛГОРОДСКИЙ ГОСУДАРСТВЕННЫЙ
ТЕХНОЛОГИЧЕСКИЙ УНИВЕРСИТЕТ им. В.Г. ШУХОВА»
(БГТУ им. В.Г. Шухова)**

Кафедра энергетики теплотехнологии

Отчет по

(наименование практики)

Место проведения практики:

БГТУ им. В.Г. Шухова

Выполнил студент:

(ФИО студента)

Группа _____

(Название группы)

**Руководитель практики
от БГТУ им. В.Г. Шухова:**

_____ (Фамилия И.О.)

«__» _____ 202_ г.

Белгород 202_

Дневник практики
(место проведения практики – предприятие)

МИНОБРНАУКИ РОССИИ
ФЕДЕРАЛЬНОЕ ГОСУДАРСТВЕННОЕ БЮДЖЕТНОЕ ОБРАЗОВАТЕЛЬНОЕ УЧРЕЖДЕНИЕ
ВЫСШЕГО ОБРАЗОВАНИЯ
**«БЕЛГОРОДСКИЙ ГОСУДАРСТВЕННЫЙ ТЕХНОЛОГИЧЕСКИЙ
УНИВЕРСИТЕТ им. В.Г. ШУХОВА»**
(БГТУ им. В.Г. Шухова)

ДНЕВНИК

_____ **практики**

(наименование практики)

студента _____

группы _____

направления/специальности _____

Место прохождения практики, юридический адрес:

Дата начала практики « ____ » _____ 20__ г.

Дата окончания практики « ____ » _____ 20__ г.

Руководитель практики от организации

занимаемая должность: _____

_____/_____

(подпись)

(Ф.И.О.)

Руководитель практики от кафедры

уч. степень, занимаемая должность: _____

_____/_____

(подпись)

(Ф.И.О.)

Белгород 201__

Отметки о прохождении практики

Прибыл на практику « ____ » _____ 20__ г.

Руководитель организации/Руководитель практики от организации

_____ / _____

(подпись)

(Ф.И.О.)

М.П.

Выбыл с практики « ____ » _____ 20__ г.

Руководитель организации/Руководитель практики от организации

_____ / _____

(подпись)

(Ф.И.О.)

М.П.

Дневник практики
(место проведения практики – БГТУ им. В.Г. Шухова)

МИНОБРНАУКИ РОССИИ
ФЕДЕРАЛЬНОЕ ГОСУДАРСТВЕННОЕ БЮДЖЕТНОЕ ОБРАЗОВАТЕЛЬНОЕ УЧРЕЖДЕНИЕ
ВЫСШЕГО ОБРАЗОВАНИЯ
**«БЕЛГОРОДСКИЙ ГОСУДАРСТВЕННЫЙ ТЕХНОЛОГИЧЕСКИЙ
УНИВЕРСИТЕТ им. В.Г. ШУХОВА»**
(БГТУ им. В.Г. Шухова)

ДНЕВНИК

_____ **практики**

(наименование практики)

студента _____

группы _____

направления/специальности _____

Место прохождения практики, юридический адрес:
БГТУ им. В.Г. Шухова,
308012, Белгород, ул. Костюкова, 46

Дата начала практики « ____ » _____ 20__ г.

Дата окончания практики « ____ » _____ 20__ г.

Руководитель практики от кафедры

уч. степень, занимаемая должность: _____

(подпись) / _____
(Ф.И.О.)

Белгород 201__

Отметки о прохождении практики

Прибыл на практику « ____ » _____ 20__ г.

Руководитель практики от кафедры

_____/_____
(подпись) (Ф.И.О.)

М.П.

Выбыл с практики « ____ » _____ 20__ г.

Руководитель практики от кафедры

_____/_____
(подпись) (Ф.И.О.)

М.П.

