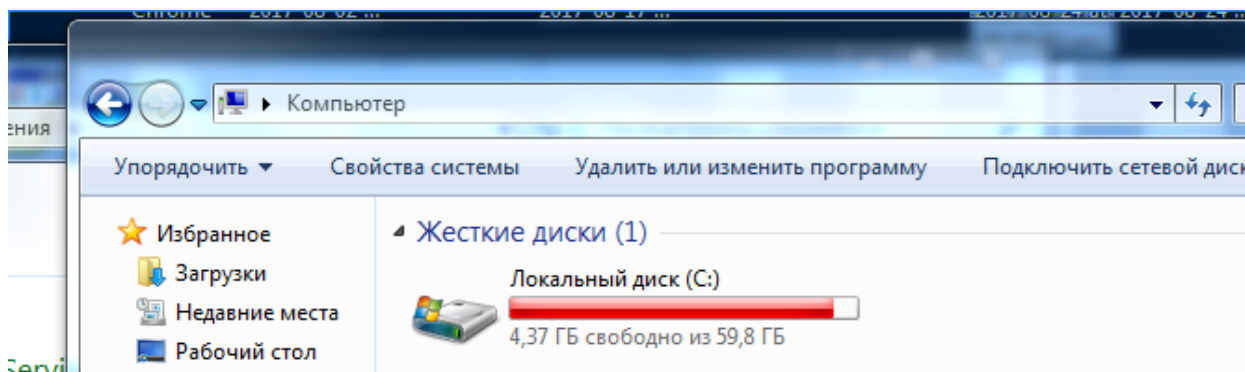
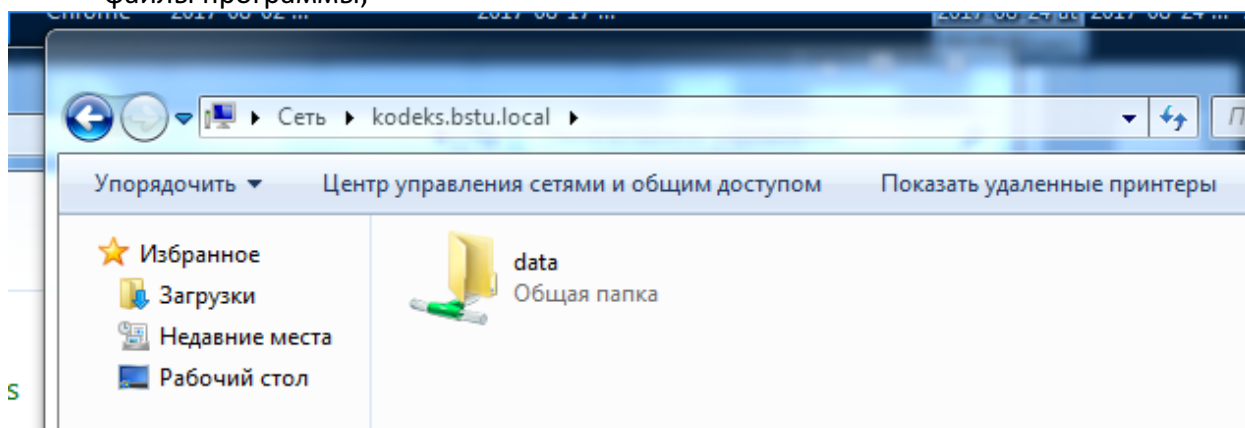


Необходимо выполнить следующие действия:

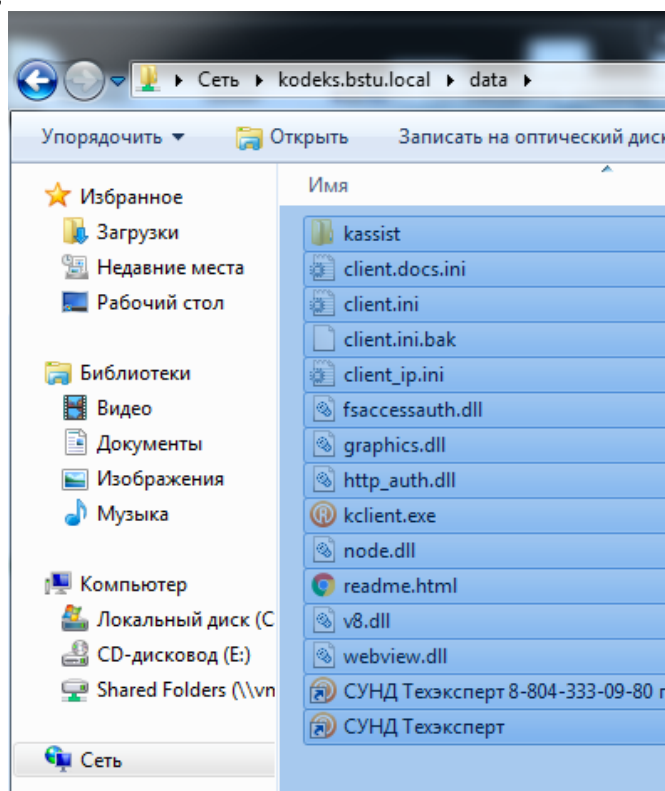
1. Открыть проводник; (Мой Компьютер);



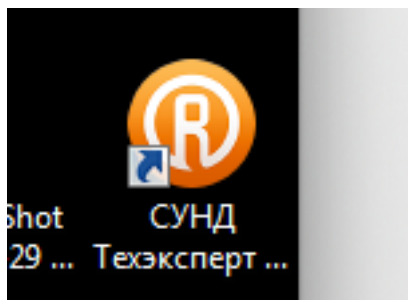
2. В поле проводника ввести адрес \\kodeks.bstu.local по которому размещаются файлы программы;



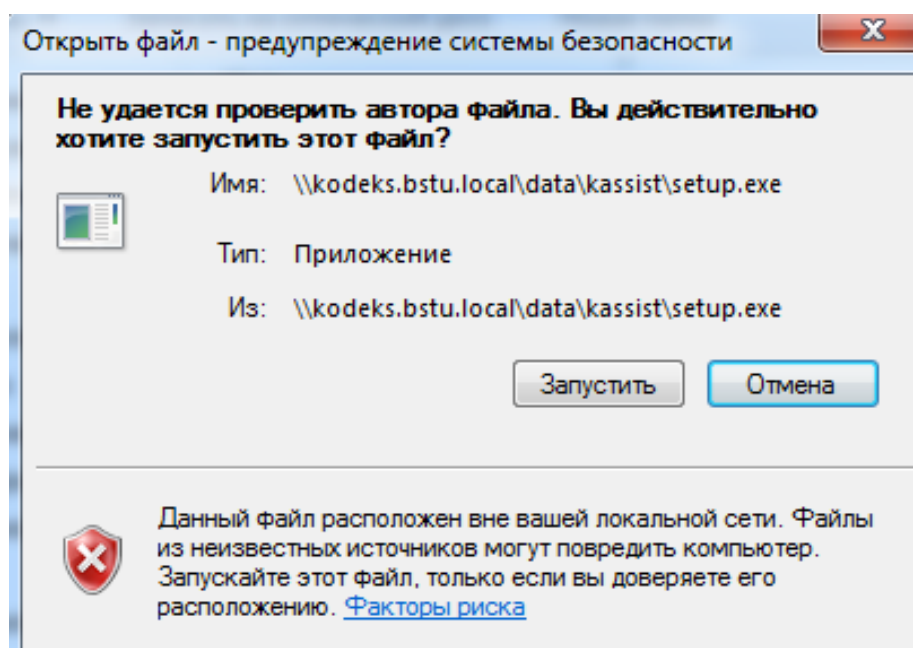
3. Войти в папку data и скопировать ярлык программы СУНД Техэксперт на свой рабочий стол;



4. Запустить ярлык СУНД Техэксперт на своем компьютере, кликнув два раза по скопированному ярлыку.



5. При всплывании окон безопасности согласиться с требованиями, нажав «Запустить»



6. Дождаться открытия программы;

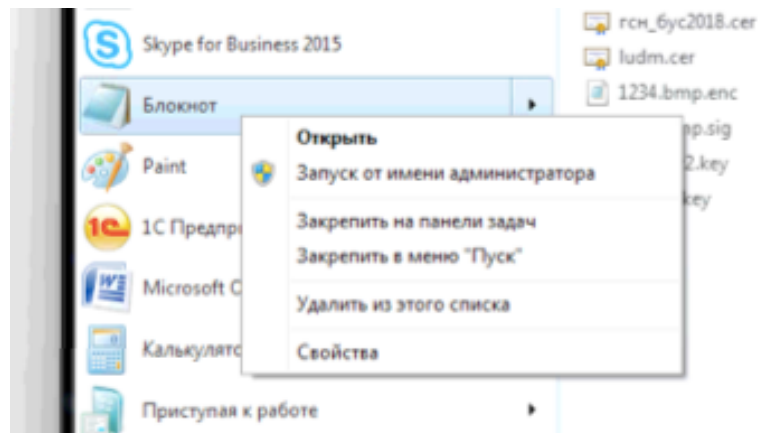


Уважаемые пользователи!!!

В случае осуществления доступа с рабочих мест, находящихся в отдельных сетях локальной вычислительной сети БГТУ за маршрутизаторами на кафедрах и в подразделениях. Необходимо выполнить настройку сетевого оборудования указав адрес службы разрешения имен ЛВС БГТУ 172.22.222.1. Либо внести в файл конфигурации hosts доменных имен вашего компьютера соответствующую запись:

172.22.220.198 kodeks.bstu.local

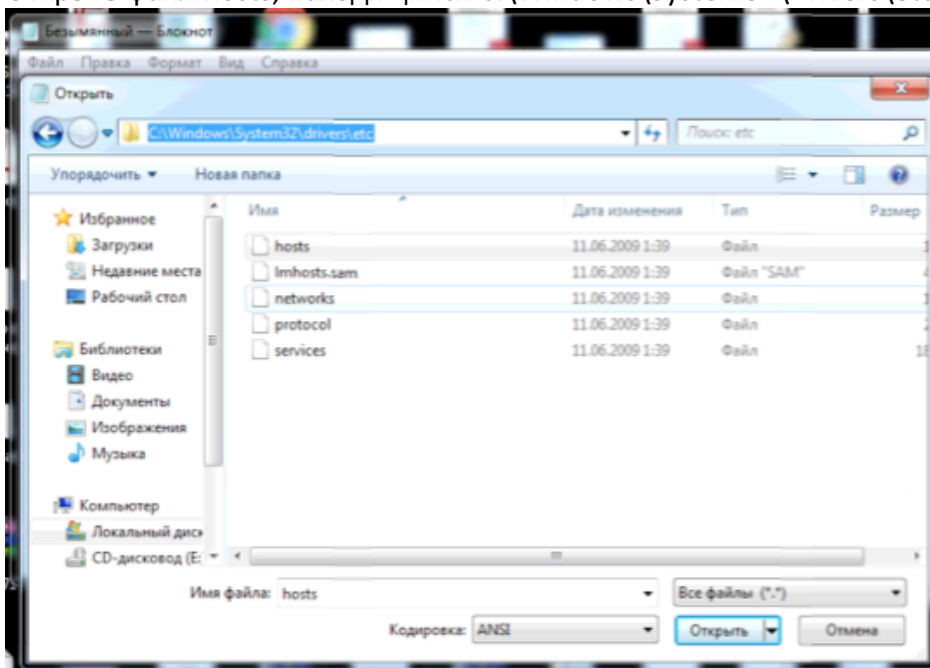
1. Необходимо запустить программу блокнот (notepad.exe) с правами администратора;



2. Выбрать пункт меню «Открыть файл», в появившемся окне выбрать Параметр «Все файлы»;



3. Открыть файл hosts, находящийся C:\Windows\System32\Drivers\etc\



4. Внести в файл строку 172.22.220.198 kodeks.bstu.local и сохранить документ

