

МИНОБРНАУКИ РОССИИ
ФЕДЕРАЛЬНОЕ ГОСУДАРСТВЕННОЕ БЮДЖЕТНОЕ ОБРАЗОВАТЕЛЬНОЕ УЧРЕЖДЕНИЕ
ВЫСШЕГО ОБРАЗОВАНИЯ
**«БЕЛГОРОДСКИЙ ГОСУДАРСТВЕННЫЙ
ТЕХНОЛОГИЧЕСКИЙ УНИВЕРСИТЕТ им. В.Г.ШУХОВА»**
(БГТУ им. В.Г.Шухова)

УТВЕРЖДАЮ
Директор института
В.Г. Рубанов
«24» 2015 г.



Программа практики

Компьютерная практика

Направление подготовки
09.03.04 «Программная инженерия»
Профиль подготовки
«Разработка программно-информационных систем»

Квалификация (степень)
Бакалавр

Форма обучения
основная


Институт информационных технологий и управляющих систем

Кафедра программного обеспечения вычислительной техники и автоматизированных систем

Белгород
2015

Рабочая программа составлена на основании требований:

- Федерального государственного образовательного стандарта высшего образования по направлению подготовки 09.03.04 «Программная инженерия» (уровень бакалавриата), утверждённого приказом Министерства образования и науки Российской Федерации № 229 от 12 марта 2015 г.
- плана учебного процесса БГТУ им. В.Г. Шухова по направлению подготовки 09.03.04 «Программная инженерия», профиль «Разработка программно-информационных систем».

Составитель: доцент  (Ю.Д. Рязанов)
(ученая степень и звание, подпись) (инициалы, фамилия)

Рабочая программа согласована с выпускающей кафедрой
Программного обеспечения вычислительной техники и автоматизированных систем

Заведующий кафедрой: к.т.н., доцент  (В.М. Поляков)
(ученая степень и звание, подпись) (инициалы, фамилия)

« 16 » 09 2015 г.

Рабочая программа обсуждена на заседании кафедры
Программного обеспечения вычислительной техники и автоматизированных систем

« 16 » 04 2015 г., протокол № 11

Заведующий кафедрой: к.т.н., доцент  (В.М. Поляков)
(ученая степень и звание, подпись) (инициалы, фамилия)

Рабочая программа одобрена методической комиссией института
Информационных технологий и управляющих систем

« 23 » 04 2015 г., протокол № 3/12

Председатель: доцент  (Ю.И. Солопов)
(ученая степень и звание, подпись) (инициалы, фамилия)

1. **Наименование практики** – компьютерная практика.
2. **Вид практики** – учебная.
3. **Тип практики** – практика по получению первичных профессиональных умений и навыков.
4. **Способы проведения практики** – стационарная, выездная.
5. **Перечень планируемых результатов обучения при прохождении практики, соотнесенных с планируемыми результатами освоения образовательной программы**

Процесс прохождения практики направлен на формирование следующих компетенций:

№	Код компетенции	Компетенция
1	ОПК-3	готовность применять основы информатики и программирования к проектированию, конструированию и тестированию программных продуктов
2	ОПК-4	способность осуществлять поиск, хранение, обработку и анализ информации из различных источников и баз данных, представлять ее в требуемом формате с использованием информационных, компьютерных и сетевых технологий
3	ПК-1	способность применять основные методы и инструменты разработки программного обеспечения

6. Место практики в структуре образовательной программы

Целями учебной практики являются закрепление теоретической подготовки и практических навыков дисциплин «Информатика», «Основы программирования» и предварительное ознакомление с программными средствами, используемыми в процессе дальнейшего обучения.

Задачами учебной практики являются закрепление навыков алгоритмизации и программирования на языках Паскаль и Си, изучение и использование стандартных модулей, разработка и использование собственных модулей, ознакомление с интегрированными средами разработки программ, приобретение практических навыков работы с программными средствами пакета Microsoft Office.

Данная практика базируется на дисциплине «Информатика» базовой части математического и естественнонаучного цикла и «Основы программирования» базовой части профессионального цикла.

Для прохождения практики студент должен знать технические и программные средства информационных технологий, формы представления числовой, символьной и графической информации в памяти ЭВМ, основные

типы данных и операторы языков программирования высокого уровня, уметь работать на современном персональном компьютере на пользовательском уровне, проектировать и кодировать алгоритмы с соблюдением требований к качественному стилю программирования, проводить тестирование и анализировать результаты выполнения программ, владеть навыками разработки, документирования, тестирования и отладки простейших программ, работы с офисными приложениями.

Приобретаемые на практике знания, умения и навыки способствуют успешному изучению дисциплин «Объектно-ориентированное программирование», «Дискретная математика», «Вычислительная математика», выполнению курсовой работы по дисциплине «Основы программирования».

7. Структура и содержание практики

Общая трудоемкость учебной практики составляет 3 зачетные единицы, 108 часов.

№ п/п	Разделы (этапы) практики	Виды работы, на практике включая самостоятельную работу студентов
1.	Подготовительный этап	Распределение студентов по рабочим местам
		Ознакомление с распорядком рабочего дня и местом работы
		Инструктаж по технике безопасности
		Получение индивидуального задания
2.	Основной этап	Поиск и изучение материала для выполнения индивидуального задания по теме «Ознакомление, изучение и программирование в интегрированной среде разработки программ»
		Выполнение индивидуального задания по теме «Ознакомление, изучение и программирование в интегрированной среде разработки программ»
		Оформление выполненного задания по теме «Ознакомление, изучение и программирование в интегрированной среде разработки программ»
		Поиск и изучение материала для выполнения индивидуального задания по теме «Изучение и использование стандартных модулей»
		Выполнение индивидуального задания по теме «Изучение и использование стандартных модулей»
		Оформление выполненного задания по теме «Изучение и использование стандартных модулей»
		Поиск и изучение материала для выполнения индивидуального задания по теме «Разработка и использование собственных модулей»
		Выполнение индивидуального задания по теме «Разработка и использование собственных модулей»
		Оформление выполненного задания по теме «Разработка и использование собственных модулей»

		Поиск и изучение материала для выполнения индивидуального задания по теме «Ознакомление и приобретение практических навыков работы с офисными приложениями»
		Выполнение индивидуального задания по теме «Ознакомление и приобретение практических навыков работы с офисными приложениями»
		Оформление выполненного задания по теме «Ознакомление и приобретение практических навыков работы с офисными приложениями»
3.	Заключительный этап	Подготовка и оформление заключительного отчета о практике Защита отчета

8. Фонд оценочных средств для проведения текущей и промежуточной аттестации обучающихся по практике.

Текущий контроль заключается в проверке правильности решения студентом поставленных задач на каждом занятии. Решения задач оформляются в соответствии с требованиями, предъявляемыми к лабораторным работам по дисциплинам «Информатика» и «Основы программирования».

По окончании практики студент оформляет отчет в соответствии с общими требованиями, предъявляемыми к отчетным материалам (РГЗ, курсовым работам и т. п.). Отчет должен содержать титульный лист, на котором указываются все атрибуты работы и идентификационные сведения о студенте. Затем следует оглавление, каждый пункт которого состоит из названия задачи и номера страницы, на которой представлено решение задачи.

При защите отчета проверяется понимание, знание и умение алгоритмизировать поставленную задачу, написать программу, отладить ее и получить решение.

Оценка «Отлично» ставится студенту, если он выполнил программу практики в срок и в полном объеме, замечаний по содержанию и оформлению отчета нет, на защите отчета продемонстрировал полное понимание всего материала, изложенного в отчете.

Оценка «Хорошо» ставится студенту, если он выполнил программу практики в срок и в полном объеме, есть замечания по оформлению отчета, на защите отчета продемонстрировал хорошее владение материалом, изложенным в отчете.

Оценка «Удовлетворительно» ставится студенту, если он выполнил программу практики с нарушением срока или не в полном объеме, есть замечания по оформлению отчета, на защите отчета продемонстрировал удовлетворительное владение материалом, изложенным в отчете.

Оценка «Неудовлетворительно» ставится студенту, если он не выполнил

программу практики или не предоставил отчет.

Контрольные вопросы и задания к разделу «Ознакомление, изучение и программирование в интегрированной среде разработки программ»

1. Какие наборы тестовых данных необходимы для тестирования программ с разветвлениями?
2. Какое значение имеет параметр цикла *for* после окончания работы цикла?
3. Где можно использовать переменные с индексами?
4. Как располагаются в памяти ЭВМ элементы многомерных массивов?
5. Перечислите операции, определенные над данными строкового типа. Какие типы при этом являются совместимыми?
6. Назовите отличия файлового типа от типа массив.
7. Как обратиться в подпрограмме к первому и последнему элементу открытого массива?
8. Какие типы операндов допустимы в побитовых операциях?
9. Как выполняется явное преобразование типов?
10. Как изменить размер файла?

Контрольные вопросы и задания к разделу «Изучение и использование стандартных модулей»

1. Составить программу для произвольного рисования на экране. Рисунок – след курсора. Обеспечить режим, в котором курсор не оставляет следа, возможность стирания, сохранения и загрузки изображения.
2. Составить программу для рисования на экране, используя графические примитивы: отрезок, прямоугольник, эллипс. Обеспечить возможность изменения параметров примитивов, сохранения и загрузки изображения.
3. Изобразить график функции $y = f(x)$, $x \in [x_1, x_2]$.
4. Изобразить геометрическую фигуру, движущуюся по траектории, заданной функцией $y = f(x)$, $x \in [x_1, x_2]$.
5. Изобразить геометрическую фигуру, вращающуюся вокруг некоторой точки. Управлять размером фигуры, положением точки и скоростью вращения.
6. Изобразить прямолинейное движение малой геометрической фигуры внутри большой. При соприкосновении малой фигуры с контуром большой фигуры направление движения изменяется. Управлять размером фигур и скоростью движения.
7. Реализовать работу стрелочных и электронных часов, секундомера, таймера обратного отсчета.

Контрольные вопросы и задания к разделу «Разработка и использование собственных модулей»

1. Разработать модуль реализации операций над векторами и использовать в программе для вычисления значений векторных выражений.
2. Разработать модули реализации операций над матрицами и использовать в программе для вычисления значений матричных выражений. Предусмотреть различные способы хранения матриц.
3. Разработать модули реализации операций над множествами и использовать в программе для вычисления значений множественных выражений. Предусмотреть различные способы хранения множеств.

Контрольные вопросы и задания к разделу «Ознакомление и приобретение практических навыков работы с офисными приложениями»

1. Изучение табличного процессора Microsoft Office Excel.
2. Создание и редактирование таблиц, расчет по формулам. Использование встроенных функций.
3. Построение графиков и диаграмм.
4. Сортировка и поиск информации.
5. Создание и использование макросов.

Изучение приложения для подготовки презентаций Microsoft Office Power Point.

1. Создание слайдов.
2. Наполнение презентации.
3. Создание анимации.
4. Просмотр презентации.

9. Учебно-методическое и информационное обеспечение практики

а) основная литература:

1. Компьютерная практика: метод. указания к учебной практике для студентов бакалавриата 230100 – Информатика и вычисл. техника, 231000 – Програм. инженерия и специальности 090303 – Информац. безопасность автоматизир. систем / сост. Т. В. Бондаренко, А. И. Гарибов, Ю. Д. Рязанов – Белгород : Изд-во БГТУ им. В. Г. Шухова, 2014.
2. Плаксин М.А. Тестирование и отладка программ для профессионалов будущих и настоящих [Электронный ресурс]/ Плаксин М.А.— Электрон.текстовыеданные.– М.: БИНОМ. Лаборатория знаний, 2013.– 167 с. <http://www.iprbookshop.ru/20704.html>
3. Иванова, Г.С. Программирование: учебник для вузов / Г.С. Иванова.–М. : Изд. МГТУ им.Н.Э.Бауман 2007. – 425 с.
4. Керниган, Б. Язык программирования Си: Пер. с англ./ Б. Керниган, Д. Ритчи.– 3-е изд., испр.- М.: Вильямс, 2013 .– 351 с.

5. Златопольский Д.М. Программирование. Типовые задачи, алгоритмы, методы [Электронный ресурс]/ Златопольский Д.М.— Электрон.текстовыеданные.— М.: БИНОМ. Лаборатория знаний, 2012.— 223 с
<http://www.iprbookshop.ru/12264.html>
6. ФрайК. Д. Microsoft Excel 2010. Русская версия: учебник, пер. с англ. — М.: ЭКОМПаблишерз, 2011. — 512 с.
7. Гураков А.В. Информатика. Введение в MicrosoftOffice. [Электронный ресурс]: Учебное пособие / Гураков А.В., Лазичев А.А. — Электрон.текстовые данные. — Томск: Эль Контент, Томский государственный университет систем управления и радиоэлектроники, 2012.
<http://www.iprbookshop.ru/13934>

б) дополнительная литература:

1. Брусенцева В.С. Методические указания к выполнению расчетно-графических работ по программированию. – Белгород: Изд-во БГТУ им. В.Г. Шухова, 2007. – 14 с.
2. Акулов О. А., Медведев Н. В. Информатика: базовый курс: учебник. — М.: Омега-Л, 2009. — 574 с.
3. Гарибов, А. И. Информатика: уч. пособие для студентов, обучающихся по направлениям бакалавриата 230100.62 — Информатика и вычислительная техника, 231000.62 — Программная инженерия / А. И. Гарибов, Д. А. Куценко, Т. В. Бондаренко/ БГТУ им. В. Г. Шухова. – Белгород: Изд-во БГТУ им. В. Г. Шухова, 2012. – 224 с.
4. Фаронов В.В. Турбо Паскаль 7.0. Начальный курс. Учебное пособие. – М.: “Кнорус”, 2007. – 576 с
5. Каширин И.Ю. От С к С++ [Электронный ресурс]: учебное пособие/ Каширин И.Ю., Новичков В.С.— Электрон.текстовыеданные.— М.: Горячая линия - Телеком, 2012.— 334 с.
<http://www.iprbookshop.ru/12022.html>
6. Борисенко В.В. Основы программирования [Электронный ресурс]: учебное пособие/ Борисенко В.В.— Электрон.текстовыеданные.— М.: Интернет-Университет Информационных Технологий (ИНТУИТ), 2005.— 328 с
<http://www.iprbookshop.ru/22427.html>
8. Андреева Т.А. Программирование на языке Pascal [Электронный ресурс]: курс лекций. Учебное пособие для студентов вузов, обучающихся по специальностям в области информационных технологий/ Андреева Т.А.— Электрон.текстовыеданные.— М.: БИНОМ. Лаборатория знаний, Интернет-Университет Информационных Технологий (ИНТУИТ), 2006.— 240 с.—
<http://www.iprbookshop.ru/22437.html>

в) программное обеспечение и Интернет-ресурсы:

MicrosoftWindows, MicrosoftOffice, Microsoft Visual Studio, Free Pascal.

10. Перечень информационных технологий

1. Операционная система Microsoft Windows 7.
2. Интегрированная среда разработки Microsoft Visual Studio.
3. Свободно распространяемый компилятор FreePascal.
4. Офисные приложения Microsoft Office.

11. Материально-техническое обеспечение компьютерной практики

Для проведения компьютерной практики могут использоваться любые компьютерные классы БГТУ им. В.Г.Шухова оснащенные:

1. Операционная система Microsoft Windows.
2. Интегрированная среда разработки Microsoft Visual Studio.
3. Свободно распространяемый компилятор FreePascal.
4. Офисные приложения Microsoft Office.

12. Утверждение программы практики

Утверждение рабочей программы без изменений
Рабочая программа без изменений утверждена на 2016/2017 учебный год.

Протокол № 10 заседания кафедры от «9» 06 2016 г.

Заведующий кафедрой _____ В.М. Поляков
подпись, ФИО

Директор института _____ А. В. Белоусов

12. Утверждение программы практики

Утверждение рабочей программы без изменений

Рабочая программа без изменений утверждена на 2017/2018 учебный год.

Протокол № 11 заседания кафедры от «22» 05 2017г.

Заведующий кафедрой .

подпись

Поляков В.М.

Директор института ЭИТУС

Белоусов А.В.

12. Утверждение программы практики

Утверждение рабочей программы без изменений
Рабочая программа без изменений утверждена на 2018/2019 учебный год.

Протокол № 10 заседания кафедры от «21» 05 2018 г.

Заведующий кафедрой _____ В.М. Поляков
подпись, ФИО

Директор института _____ А. В. Белоусов

8. УТВЕРЖДЕНИЕ РАБОЧЕЙ ПРОГРАММЫ

Утверждение рабочей программы без изменений
Рабочая программа без изменений утверждена на 2019/2020 учебный
год.

Протокол № 10 заседания кафедры от «18» мая 2019 г.

Заведующий кафедрой _____ В.М. Поляков
подпись, ФИО

Директор института _____ А.В. Белоусов

МИНОБРНАУКИ РОССИИ
ФЕДЕРАЛЬНОЕ ГОСУДАРСТВЕННОЕ БЮДЖЕТНОЕ ОБРАЗОВАТЕЛЬНОЕ УЧРЕЖДЕНИЕ
ВЫСШЕГО ОБРАЗОВАНИЯ
**«БЕЛГОРОДСКИЙ ГОСУДАРСТВЕННЫЙ
ТЕХНОЛОГИЧЕСКИЙ УНИВЕРСИТЕТ им. В.Г.ШУХОВА»**
(БГТУ им. В.Г.Шухова)

УТВЕРЖДАЮ
Директор института
В.Г. Рубанов
«24» 04 2015 г.



Программа практики

Вычислительная практика

Направление подготовки
09.03.04 «Программная инженерия»
Профиль подготовки
«Разработка программно-информационных систем»

Квалификация (степень)

Бакалавр

Форма обучения

основная


Институт информационных технологий и управляющих систем

Кафедра программного обеспечения вычислительной техники и
автоматизированных систем

Белгород
2015

Рабочая программа составлена на основании требований:

- Федерального государственного образовательного стандарта высшего образования по направлению подготовки 09.03.04 «Программная инженерия» (уровень бакалавриата), утверждённого приказом Министерства образования и науки Российской Федерации № 229 от 12 марта 2015 г.
- плана учебного процесса БГТУ им. В.Г. Шухова по направлению подготовки 09.03.04 «Программная инженерия», профиль «Разработка программно-информационных систем».

Составитель: доцент  (Ю.Д. Рязанов)
(ученая степень и звание, подпись) (инициалы, фамилия)

Рабочая программа согласована с выпускающей кафедрой
Программного обеспечения вычислительной техники и автоматизированных систем

Заведующий кафедрой: к.т.н., доцент  (В.М. Поляков)
(ученая степень и звание, подпись) (инициалы, фамилия)

« 16 » 04 2015 г.

Рабочая программа обсуждена на заседании кафедры
Программного обеспечения вычислительной техники и автоматизированных систем

« 16 » 04 2015 г., протокол № 11

Заведующий кафедрой: к.т.н., доцент  (В.М. Поляков)
(ученая степень и звание, подпись) (инициалы, фамилия)

Рабочая программа одобрена методической комиссией института
Информационных технологий и управляющих систем

« 23 » 04 2015 г., протокол № 3/12

Председатель: доцент  (Ю.И. Солопов)
(ученая степень и звание, подпись) (инициалы, фамилия)

1. Наименование практики – вычислительная практика.

2. Вид практики производственная.

3. Тип практики – практика по получению профессиональных умений и опыта профессиональной деятельности; научно-исследовательская работа.

4. Способы и форма проведения практики стационарная, выездная.

Производственная практика проводится в сторонних организациях, основная деятельность которых предопределяет наличие объектов и видов профессиональной деятельности выпускников по данному направлению или на кафедрах и в лабораториях вуза, обладающих необходимым кадровым и научно-техническим потенциалом.

Практика осуществляется на основе договоров между Университетом и предприятиями, учреждениями, организациями, независимо от их организационно-правовых форм и форм собственности.

Студенты имеют право самостоятельно выбирать место прохождения практики. В этом случае на кафедру представляется согласие предприятия о приеме на практику с последующим заключением договора

Студенты, заключившие контракт с будущими работодателями, вычислительную практику, как правило, проходят на соответствующих предприятиях, в учреждениях и организациях.

При наличии вакантных должностей на предприятии студенты могут зачисляться на них, если работа соответствует требованиям программы практики. С момента зачисления студентов-практикантов в период практики на рабочие места на них распространяются правила охраны труда и правила внутреннего распорядка, действующие в организации.

Продолжительность рабочего дня студентов при прохождении практики для студентов в возрасте от 16 до 18 лет не более 36 часов в неделю(ст.92 ТК РФ), в возрасте от 18 лет и старше не более 40 часов в неделю (ст.91 ТК РФ).

5. Перечень планируемых результатов обучения при прохождении практики, соотнесенных с планируемыми результатами освоения образовательной программы

Процесс прохождения практики направлен на формирование следующих компетенций:

№	Код компетенции	Компетенция
1	ОПК-3	готовность применять основы информатики и программирования к проектированию, конструированию и тестированию программных продуктов
2	ОПК-4	способность осуществлять поиск, хранение, обработку и анализ информации из различных источников и баз данных, представлять ее в требуемом формате с использованием

№	Код компетенции	Компетенция
		информационных, компьютерных и сетевых технологий
3	ПК-1	способность применять основные методы и инструменты разработки программного обеспечения
4	ПК-2	владение навыками использования операционных систем, сетевых технологий, средств разработки программного интерфейса, применения языков и методов формальных спецификаций, систем управления базами данных
5	ПК-3	владение навыками использования различных технологий разработки программного обеспечения

6. Место практики в структуре образовательной программы

Целями вычислительной практики являются закрепление и углубление теоретической подготовки студентов по созданию программного обеспечения вычислительной техники, приобретение ими практических навыков и компетенций в области разработки современного программного обеспечения, опыта разработки программного обеспечения коллективом программистов, тестирования, внедрения и сопровождения программного обеспечения, а также опыта самостоятельной профессиональной деятельности.

Задачами вычислительной практики являются

- изучение оснащённости отделов, лабораторий, офисов компьютерным и сетевым оборудованием, программными средствами;
- участие в инсталляции программного обеспечения для информационных и автоматизированных систем;
- участие в тестировании и сопровождении программно-информационных систем;
- применение современных инструментальных средств и технологий при разработке программного обеспечения;
- участие во внедрении результатов исследований и разработок;
- составление отчёта по выполненному заданию.

Вычислительная практика базируется на следующих дисциплинах:

- основы программирования;
- операционные системы;
- сети ЭВМ и телекоммуникации;
- базы данных.

Для успешного прохождения практики студент должен знать общие принципы организации операционных систем и их возможности, методы построения баз данных, основы разработки и эксплуатации сетей ЭВМ и многомашинных комплексов.

Вычислительная практика является предшествующей дисциплинам:

- тестирование программных систем;

- управление программными проектами;
- администрирование программных и информационных систем.
- выпускная квалификационная работа.

7. Структура и содержание практики

Общая трудоемкость практики составляет 3 зачетные единицы, 108 часов.

№ п/п	Разделы (этапы) практики	Виды работы, на практике включая самостоятельную работу студентов
1.	Организация практики (подготовительный этап)	Получение направления (договора) на проведение практики
		Прибытие на базовое предприятие, представление руководителю подразделения (руководителю практики от предприятия)
		Инструктаж по технике безопасности
		Ознакомление с распорядком рабочего дня и местом работы
2.	Ознакомительные работы	Ознакомление с основными функциями базового предприятия, структурного подразделения
		Изучение основных, вспомогательных и производных документов, необходимых для выполнения работ
		Изучение используемой на предприятии вычислительной техники и программного обеспечения
3.	Производственный этап	Получение индивидуального задания
		Выполнение индивидуального задания
4.	Заключительный этап	Подготовка и оформление отчета о практике
		Получение отзыва от руководителя от предприятия
		Защита отчета

8. Фонд оценочных средств для проведения текущей и промежуточной аттестации обучающихся по практике.

Текущий контроль осуществляется руководителем практики от предприятия.

Итоговый контроль осуществляется руководителем практики от кафедры в форме дифференцированного зачета и учитывается при подведении итогов общей успеваемости студентов. Студенты, не выполнившие программу практики по уважительной причине, направляются на практику повторно, в свободное от учебы время. Студенты, не выполнившие программу практики без уважительной причины или получившие отрицательную оценку, могут быть отчислены как имеющие академическую задолженность в порядке, предусмотренном уставом университета.

Практика считается пройденной в случае положительного отзыва руководителя практики от предприятия и предоставлении отчета.

Отчет должен соответствовать общим требованиям, предъявляемым к отчетным материалам (РГЗ, курсовым работам и т. п.), содержать титульный лист, на котором указываются все атрибуты работы и идентификационные

сведения о студенте, оглавление, общие сведения о предприятии, индивидуальное задание, результаты выполнения индивидуального задания, список использованных материалов и отзыв руководителя.

Оценка «Отлично» ставится студенту, если он выполнил программу практики в срок и в полном объеме, замечаний по содержанию и оформлению отчета нет, на защите отчета продемонстрировал полное понимание всего материала, изложенного в отчете, отзыв руководителя — положительный.

Оценка «Хорошо» ставится студенту, если он выполнил программу практики в срок и в полном объеме, есть замечания по оформлению отчета, на защите отчета продемонстрировал хорошее владение материалом, изложенным в отчете, отзыв руководителя — положительный.

Оценка «Удовлетворительно» ставится студенту, если он выполнил программу практики с нарушением срока или не в полном объеме, есть замечания по оформлению отчета, на защите отчета продемонстрировал удовлетворительное владение материалом, изложенным в отчете, или удовлетворительный отзыв руководителя.

Оценка «Неудовлетворительно» ставится студенту, если он не выполнил программу практики или не предоставил отчет, или отзыв руководителя — отрицательный.

Контрольные вопросы для проведения аттестации по итогам практики:

- виды вычислительной техники, используемой на предприятии;
- системное программное обеспечение, используемое на предприятии;
- задачи, решаемые на предприятии с использованием средств вычислительной техники;
- технологии и инструментальные средства разработки программного обеспечения, используемые на предприятии;
- порядок обслуживания программно-аппаратных средств на предприятии;
- вопросы по выполнению индивидуального задания.

9. Учебно-методическое и информационное обеспечение практики

Общее учебно-методическое руководство практикой и контроль ее прохождения осуществляется кафедрой. Из числа ведущих преподавателей назначается руководитель практики от кафедры, который осуществляет руководство практикой, оказывают методическую помощь студентам при выполнении ими индивидуальных заданий, проверяет отчеты студентов о прохождении практики, принимает дифференцированный зачет. Общее руководство практикой студентов на предприятии возлагается администрацией предприятия на одного из руководящих работников или высококвалифицированных специалистов.

Студенты при прохождении практики обязаны:

- полностью выполнять задания, предусмотренные программой практики;
- подчиняться действующим на предприятии правилам внутреннего

распорядка;

— изучать и неукоснительно соблюдать правила охраны труда и техники безопасности;

— нести ответственность за выполнение работы и за ее результаты наравне со штатными работниками;

— представить на кафедру письменный отчет о прохождении практики.

При выполнении заданий на практике используется специальная литература, рекомендованная руководителем практики, а также учебная литература, соответствующая решаемой задаче и рекомендованная при изучении соответствующей дисциплины.

10. Перечень информационных технологий

При прохождении практики используются информационные технологии, применяемые на предприятии и необходимые для выполнения индивидуального задания.

11. Материально-техническое обеспечение практики

Для прохождения вычислительной практики используются рабочие места, вычислительная техника и программное обеспечение предприятия, необходимые для решения поставленной задачи.

12. Утверждение программы практики

Утверждение рабочей программы без изменений
Рабочая программа без изменений утверждена на 2016/2017 учебный год.

Протокол № 10 заседания кафедры от «9» 06 2016 г.

Заведующий кафедрой _____ В.М. Поляков
подпись, ФИО

Директор института _____ А. В. Белоусов

**ОТЗЫВ
РУКОВОДИТЕЛЯ ПРАКТИКИ ОТ ПРЕДПРИЯТИЯ О РАБОТЕ СТУДЕНТА-ПРАКТИКАНТА**

(Ф.И.О. студента)

Студент(ка) _____ курса проходил(а) _____ практику

в _____ с _____ по _____.

За время прохождения практики (***) _____

Оценка за работу в период прохождения практики: _____

Подпись руководителя

Дата:

*** в каком объеме выполнил(а) программу практики, с какой информацией ознакомился(лась), отношение к работе, взаимоотношение с коллективом и т.д.

12. Утверждение программы практики

Утверждение рабочей программы без изменений

Рабочая программа без изменений утверждена на 2017/2018 учебный год.

Протокол № 11 заседания кафедры от «22» 05 2017г.

Заведующий кафедрой .

подпись

Поляков В.М.

Директор института ЭИТУС

Белоусов А.В.

12. Утверждение программы практики

Утверждение рабочей программы без изменений
Рабочая программа без изменений утверждена на 2018/2019 учебный год.

Протокол № 10 заседания кафедры от «21» 05 2018 г.

Заведующий кафедрой _____ В.М. Поляков
подпись, ФИО

Директор института _____ А. В. Белоусов

8. УТВЕРЖДЕНИЕ РАБОЧЕЙ ПРОГРАММЫ

Утверждение рабочей программы без изменений
Рабочая программа без изменений утверждена на 2019/2020 учебный
год.

Протокол № 10 заседания кафедры от «18» мая 2019 г.

Заведующий кафедрой _____ В.М. Поляков
подпись, ФИО

Директор института _____ А.В. Белоусов

МИНОБРНАУКИ РОССИИ
ФЕДЕРАЛЬНОЕ ГОСУДАРСТВЕННОЕ БЮДЖЕТНОЕ ОБРАЗОВАТЕЛЬНОЕ УЧРЕЖДЕНИЕ
ВЫСШЕГО ОБРАЗОВАНИЯ
**«БЕЛГОРОДСКИЙ ГОСУДАРСТВЕННЫЙ
ТЕХНОЛОГИЧЕСКИЙ УНИВЕРСИТЕТ им. В.Г.ШУХОВА»**
(БГТУ им. В.Г.Шухова)

УТВЕРЖДАЮ
Директор института
В.Г. Рубанов
«24» _____ 2015 г.



Программа практики

Преддипломная практика

Направление подготовки
09.03.04 «Программная инженерия»
Профиль подготовки
«Разработка программно-информационных систем»

Квалификация (степень)

Бакалавр

Форма обучения

основная


Институт информационных технологий и управляющих систем

Кафедра программного обеспечения вычислительной техники и
автоматизированных систем

Белгород
2015

Рабочая программа составлена на основании требований:

- Федерального государственного образовательного стандарта высшего образования по направлению подготовки 09.03.04 «Программная инженерия» (уровень бакалавриата), утверждённого приказом Министерства образования и науки Российской Федерации № 229 от 12 марта 2015 г.
- плана учебного процесса БГТУ им. В.Г. Шухова по направлению подготовки 09.03.04 «Программная инженерия», профиль «Разработка программно-информационных систем».

Составитель: доцент  (ученая степень и звание, подпись) (Ю.Д. Рязанов)
(инициалы, фамилия)

Рабочая программа согласована с выпускающей кафедрой
Программного обеспечения вычислительной техники и автоматизированных систем

Заведующий кафедрой: к.т.н., доцент  (ученая степень и звание, подпись) (В.М. Поляков)
(инициалы, фамилия)

« 16 » 04 2015 г.

Рабочая программа обсуждена на заседании кафедры
Программного обеспечения вычислительной техники и автоматизированных систем

« 16 » 04 2015 г., протокол № 11

Заведующий кафедрой: к.т.н., доцент  (ученая степень и звание, подпись) (В.М. Поляков)
(инициалы, фамилия)

Рабочая программа одобрена методической комиссией института
Информационных технологий и управляющих систем

« 23 » 04 2015 г., протокол № 3/12

Председатель: доцент  (ученая степень и звание, подпись) (Ю.И. Солопов)
(инициалы, фамилия)

1. Наименование практики преддипломная.

2. Вид практики производственная.

3. Тип практики практика по получению профессиональных умений и опыта профессиональной деятельности. Преддипломная практика проводится для выполнения выпускной квалификационной работы.

4. Способы и форма проведения практики стационарная, выездная.

Производственная практика проводится в сторонних организациях, основная деятельность которых предопределяет наличие объектов и видов профессиональной деятельности выпускников по данному направлению или на кафедрах и в лабораториях вуза, обладающих необходимым кадровым и научно-техническим потенциалом.

Практика осуществляется на основе договоров между Университетом и предприятиями, учреждениями, организациями, независимо от их организационно-правовых форм и форм собственности.

Студенты имеют право самостоятельно выбирать место прохождения практики. В этом случае на кафедру представляется согласие предприятия о приеме на практику с последующим заключением договора

Студенты, заключившие контракт с будущими работодателями, вычислительную практику, как правило, проходят на соответствующих предприятиях, в учреждениях и организациях.

При наличии вакантных должностей на предприятии студенты могут зачисляться на них, если работа соответствует требованиям программы практики. С момента зачисления студентов-практикантов в период практики на рабочие места на них распространяются правила охраны труда и правила внутреннего распорядка, действующие в организации.

Продолжительность рабочего дня студентов при прохождении практики для студентов в возрасте от 16 до 18 лет не более 36 часов в неделю(ст.92 ТК РФ), в возрасте от 18 лет и старше не более 40 часов в неделю (ст.91 ТК РФ).

5. Перечень планируемых результатов обучения при прохождении практики, соотнесенных с планируемыми результатами освоения образовательной программы

Процесс прохождения практики направлен на формирование следующих компетенций:

№	Код компетенции	Компетенция
1	ПК-2	владение навыками использования операционных систем, сетевых технологий, средств разработки программного интерфейса, применения языков и методов формальных спецификаций, систем управления базами данных
2	ПК-4	владение концепциями и атрибутами качества программного обеспечения (надежности, безопасности, удобства использования), в том числе роли людей, процессов, методов, инструментов и технологий

№	Код компетенции	Компетенция
		обеспечения качества
3	ПК-5	владение стандартами и моделями жизненного цикла
4	ПК-19	владение навыками моделирования, анализа и использования формальных методов конструирования программного обеспечения
5	ПК-20	способность оценивать временную и емкостную сложность программного обеспечения
6	ПК-22	способность создавать программные интерфейсы

6. Место практики в структуре образовательной программы

Целями преддипломной практики являются закрепление и углубление теоретической подготовки студентов по созданию программного обеспечения вычислительной техники и подготовка к выполнению выпускной квалификационной работы.

Задачами преддипломной практики являются

- сбор и анализ исходных данных для проектирования;
- проектирование программных и аппаратных средств (систем, устройств, деталей, программ, баз данных и т.п.) в соответствии с техническим заданием с использованием средств автоматизации проектирования;
- контроль соответствия разрабатываемых проектов и технической документации стандартам, техническим условиям и другим нормативным документам;
- применение современных инструментальных средств при разработке программного обеспечения;
- изучение научно-технической информации, отечественного и зарубежного опыта по тематике исследования;
- проведение экспериментов по заданной методике и анализ результатов;
- инсталляция программ и программных систем, настройка и эксплуатационное обслуживание аппаратно-программных средств;
- составление отчёта по выполненному заданию, участие во внедрении результатов исследований и разработок.

Преддипломная практика базируется на следующих дисциплинах:

- основы программирования;
- объектно-ориентированное программирование
- операционные системы;
- сети ЭВМ и телекоммуникации;
- базы данных;
- тестирование программных систем;

- метрология, стандартизация и сертификация программного обеспечения;
- управление программными проектами;
- администрирование программных и информационных систем.

Для успешного прохождения практики студент должен знать общие принципы организации операционных систем и их возможности, методы построения баз данных, основы разработки, тестирования и эксплуатации программно-информационных систем, основные атрибуты качества программного обеспечения, основы администрирование программных и информационных систем.

Преддипломная практика направлена на подготовку студента к выполнению выпускной квалификационной работы.

7. Структура и содержание практики

Общая трудоемкость практики составляет 12 зачетных единиц, 432 часа.

№ п/п	Разделы (этапы) практики	Виды работы, на практике включая самостоятельную работу студентов
1.	Организация практики (подготовительный этап)	Получение направления (договора) на проведение практики
		Прибытие на базовое предприятие, представление руководителю подразделения (руководителю практики от предприятия)
		Инструктаж по технике безопасности
		Ознакомление с распорядком рабочего дня и местом работы
2.	Ознакомительные работы	Ознакомление с основными функциями базового предприятия, структурного подразделения
		Изучение основных, вспомогательных и производных документов, необходимых для выполнения работ
		Изучение используемой на предприятии вычислительной техники и программного обеспечения
3.	Производственный этап	Получение индивидуального задания
		Выполнение индивидуального задания
4.	Заключительный этап	Подготовка и оформление отчета о практике
		Получение отзыва от руководителя от предприятия
		Защита отчета

8. Фонд оценочных средств для проведения текущей и промежуточной аттестации обучающихся по практике.

Текущий контроль осуществляется руководителем практики от предприятия.

Итоговый контроль осуществляется руководителем выпускной квалификационной работы в форме дифференцированного зачета и учитывается при подведении итогов общей успеваемости студентов. Студенты, не выполнившие программу преддипломной практики, не допускаются к итоговой государственной аттестации.

Практика считается пройденной в случае положительного отзыва руководителя практики от предприятия и предоставлении отчета.

Отчет должен соответствовать общим требованиям, предъявляемым к отчетным материалам (РГЗ, курсовым работам и т. п.), содержать титульный лист, на котором указываются все атрибуты работы и идентификационные сведения о студенте, оглавление, результаты выполнения индивидуального задания, список использованных материалов и отзыв руководителя. Если практика имеет элементы научно-исследовательского характера, то отчет должен содержать сведения о публикации полученных результатов.

Оценка «Отлично» ставится студенту, если он выполнил программу практики в срок и в полном объеме, замечаний по содержанию и оформлению отчета нет, на защите отчета продемонстрировал полное понимание всего материала, изложенного в отчете, отзыв руководителя — положительный.

Оценка «Хорошо» ставится студенту, если он выполнил программу практики в срок и в полном объеме, есть замечания по оформлению отчета, на защите отчета продемонстрировал хорошее владение материалом, изложенным в отчете, отзыв руководителя — положительный.

Оценка «Удовлетворительно» ставится студенту, если он выполнил программу практики с нарушением срока или не в полном объеме, есть замечания по оформлению отчета, на защите отчета продемонстрировал удовлетворительное владение материалом, изложенным в отчете, или удовлетворительный отзыв руководителя.

Оценка «Неудовлетворительно» ставится студенту, если он не выполнил программу практики или не предоставил отчет, или отзыв руководителя — отрицательный.

Контрольные вопросы для проведения аттестации по итогам практики:

- актуальность темы выпускной квалификационной работы;
- аналоги разрабатываемого программного обеспечения;
- критерии сравнения аналогов разрабатываемого программного обеспечения;
- обоснование необходимости разработки нового программного обеспечения;
- технологии разработки программного обеспечения;
- инструментальные средства разработки программного обеспечения;
- основные функции разрабатываемого программного обеспечения;
- основные алгоритмы и структуры данных, используемые для разработки программного обеспечения.

9. Учебно-методическое и информационное обеспечение практики

Общее учебно-методическое руководство практикой и контроль ее прохождения осуществляется руководителем выпускной квалификационной работы, который осуществляет руководство практикой, оказывают

методическую помощь студентам при выполнении ими индивидуальных заданий, проверяет отчеты студентов о прохождении практики, принимает дифференцированный зачет. Общее руководство практикой студентов на предприятии возлагается администрацией предприятия на одного из руководящих работников или высококвалифицированных специалистов.

Студенты при прохождении практики обязаны:

- полностью выполнять задания, предусмотренные программой практики;
- подчиняться действующим на предприятии правилам внутреннего распорядка;
- изучать и неукоснительно соблюдать правила охраны труда и техники безопасности;
- нести ответственность за выполнение работы и за ее результаты наравне со штатными работниками;
- представить на кафедру письменный отчет о прохождении практики.

При выполнении заданий на практике используется специальная литература, рекомендованная руководителем практики, а также учебная литература, соответствующая решаемой задаче и рекомендованная при изучении соответствующей дисциплины.

10. Перечень информационных технологий

При прохождении практики используются информационные технологии, применяемые на предприятии и необходимые для выполнения индивидуального задания.

11. Материально-техническое обеспечение практики

Для прохождения вычислительной практики используются рабочие места, вычислительная техника и программное обеспечение предприятия, необходимые для решения поставленной задачи.

**ОТЗЫВ
РУКОВОДИТЕЛЯ ПРАКТИКИ ОТ ПРЕДПРИЯТИЯ О РАБОТЕ СТУДЕНТА-ПРАКТИКАНТА**

(Ф.И.О. студента)

Студент(ка) _____ курса проходил(а) _____ практику
в _____ с _____ по _____.

За время прохождения практики (***) _____

Оценка за работу в период прохождения практики: _____

Подпись руководителя

Дата:

*** в каком объеме выполнил(а) программу практики, с какой информацией ознакомился(лась), отношение к работе, взаимоотношение с коллективом и т.д.

12. Утверждение программы практики

Утверждение рабочей программы без изменений
Рабочая программа без изменений утверждена на 2016/2017 учебный год.

Протокол № 10 заседания кафедры от «9» 06 2016 г.

Заведующий кафедрой _____ В.М. Поляков
подпись, ФИО

Директор института _____ А. В. Белоусов

12. Утверждение программы практики

Утверждение рабочей программы без изменений

Рабочая программа без изменений утверждена на 2017/2018 учебный год.

Протокол № 11 заседания кафедры от «22» 05 2017г.

Заведующий кафедрой .

подпись

Поляков В.М.

Директор института ЭИТУС

Белоусов А.В.

12. Утверждение программы практики

Утверждение рабочей программы без изменений

Рабочая программа без изменений утверждена на 2018/2019 учебный год.

Протокол № 10 заседания кафедры от «21» 05 2018 г.

Заведующий кафедрой _____ В.М. Поляков

подпись, ФИО

Директор института _____ А. В. Белоусов

8. УТВЕРЖДЕНИЕ РАБОЧЕЙ ПРОГРАММЫ

Утверждение рабочей программы без изменений
Рабочая программа без изменений утверждена на 2019/2020 учебный
год.

Протокол № 10 заседания кафедры от «18» мая 2019 г.

Заведующий кафедрой _____ В.М. Поляков
подпись, ФИО

Директор института _____ А.В. Белоусов