

МИНОБРНАУКИ РОССИИ  
ФЕДЕРАЛЬНОЕ ГОСУДАРСТВЕННОЕ БЮДЖЕТНОЕ ОБРАЗОВАТЕЛЬНОЕ УЧРЕЖДЕНИЕ  
ВЫСШЕГО ОБРАЗОВАНИЯ  
«БЕЛГОРОДСКИЙ ГОСУДАРСТВЕННЫЙ  
ТЕХНОЛОГИЧЕСКИЙ УНИВЕРСИТЕТ им. В. Г. ШУХОВА»  
(БГТУ им. В. Г. Шухова)



УТВЕРЖДАЮ  
Директор института ИТУС

Рубанов В. Г.  
2015 г.

### Программа практики

Научно-педагогическая практика

(наименование практики)

Направление подготовки

15.04.04 Автоматизация технологических процессов и производств

Профиль подготовки

Автоматизация технологических процессов и производств (промышленность)

Квалификация:

магистр

(бакалавр, магистр, специалист)

Форма обучения:

очная

(очная, заочная и др.)


Институт: Информационных технологий и управляющих систем

Кафедра: Технической кибернетики


Программа составлена на основании требований:

Федерального государственного образовательного стандарта высшего образования по направлению подготовки 15.04.04 Автоматизация технологических процессов и производств (уровень магистратуры), утвержденного приказом Министерства образования и науки Российской Федерации № 1484 от 15 декабря 2014 г.).

Плана учебного процесса БГТУ им. В. Г. Шухова, введенного в действие в 2015 году.


Составитель (составители): \_\_\_\_\_  \_\_\_\_\_ И. А. Рыбин  
(ученая степень и звание, подпись) (инициалы, фамилия)

Рабочая программа согласована с выпускающей кафедрой:  
\_\_\_\_\_ «Техническая кибернетика» \_\_\_\_\_  
(наименование кафедры)

Заведующий кафедрой: \_\_\_\_\_ д-р техн. наук, проф.  \_\_\_\_\_ В. Г. Рубанов  
(ученая степень и звание, подпись) (инициалы, фамилия)  
« 11 » марта 20 15 г.

Рабочая программа обсуждена на заседании кафедры

« 13 » марта 20 15 г., протокол № 8

Заведующий кафедрой: \_\_\_\_\_ д-р техн. наук, проф.  \_\_\_\_\_ В. Г. Рубанов  
(ученая степень и звание, подпись) (инициалы, фамилия)

Рабочая программа одобрена методической комиссией института

« 14 » апреля 20 15 г., протокол № 9

Председатель: \_\_\_\_\_ канд. техн. наук, проф.  \_\_\_\_\_ Ю. И. Солопов  
(ученая степень и звание, подпись) (инициалы, фамилия)

## 1. Вид практики:

— производственная.

## 2. Типы практики:

— практика по получению профессиональных умений и опыта профессиональной деятельности (в том числе технологическая практика).

## 3. Способы проведения практики:

— стационарная и/или выездная.

## 4. Формы проведения практики:

— выездная на предприятии и/или стационарная лабораторная практика по индивидуальным заданиям с проведением консультаций по выполнению.

## 5. Перечень планируемых результатов обучения при прохождении практики, соотнесенных с планируемыми результатами освоения образовательной программы.

Процесс прохождения практики направлен на формирование следующих компетенций:

Формируемые компетенции			Требования к результатам обучения
№	Код компетенции	Компетенция	
Общекультурные			
1	—	—	—
Общепрофессиональные			
1	—	—	—
Профессиональные			
1	ПК-17	Способность разрабатывать методики, рабочие планы и программы проведения научных исследований и перспективных технических разработок, подготавливать отдельные задания для исполнителей, научно-технические отчеты, обзоры и публикации по результатам выполненных исследований.	В результате освоения практики обучающийся должен <b>Знать:</b> основные направления и использования устройств управления; имеющееся современное программное обеспечение для осуществления профессиональной деятельности; имеющиеся методики и способы экспериментов на действующих макетах, образцах систем управления, а также обработки результатов исследования. <b>Уметь:</b> проводить поиск информации в отечественных и зарубежных научно-технических публикациях; осуществлять патентный поиск; подготавливать научно-технические отчеты и публикации по результатам выполненной работы; использовать текстовые и

Формируемые компетенции			Требования к результатам обучения
№	Код компетенции	Компетенция	
			графические редакторы для составления технической документации; применять средства обеспечения информационной безопасности; анализировать и систематизировать научно-техническую информацию. <b>Владеть:</b> программными пакетами для исследования систем управления; приемами работы с ПЭВМ, ее аппаратным и программным обеспечением; навыками использования вычислительных сетей для поиска информации.

## 6. Место практики в структуре образовательной программы.

Практика базируется и является логическим продолжением следующих дисциплин:

№	Наименование дисциплины (модуля)
1	Автоматизация технологических процессов
2	Автоматизация транспортно-складских операций и логистики
3	Гибкие автоматизированные производства
4	Программирование систем реального времени

Содержание дисциплины служит основой для изучения следующих дисциплин:

№	Наименование дисциплины (модуля)
1	Проектирование систем управления, контроля и диагностики
2	Методология проектно-конструкторских разработок
3	НИР по направлению

## 7. Структура и содержание практики

Общая трудоемкость дисциплины составляет 3 зач. единицы, 108 часов.

№ п/п	Разделы (этапы) практики	Виды работы, на практике включая самостоятельную работу студентов
1	Подготовительный этап	Инструктаж по технике безопасности, ознакомление с задачами практики, изучение программных продуктов, необходимых для решения поставленных задач (27 часов).
2	Выполнение индивидуальных заданий	Выполнение заданий на персональном компьютере и получение результатов, необходимых для составления отчета (63 часа).

№ п/п	Разделы (этапы) практики	Виды работы, на практике включая самостоятельную работу студентов
3	Защита результатов	Составление и оформление отчета согласно требованиям. Защита отчета по практике (18 часов).

## 8. Фонд оценочных средств для проведения текущей и промежуточной аттестации обучающихся по практике

По окончании практики составляется отчет, содержащий краткие теоретические сведения и подробные результаты, полученные при выполнении задания по практике, а также список использованной литературы и Интернет-источников. Отчёт по практике должен содержать:

*Титульный лист* установленного образца с подписью руководителя от предприятия и печатью.

*Содержание*, где отражается перечень вопросов, содержащихся в отчете.

*Введение*, где отражаются цели, задачи и направления работы студента.

*Основная часть*, в этой части отчета студент должен ответить на все вопросы, входящие в программу практики.

*Индивидуальное задание* включает в себя развернутое рассмотрение и практическое применение всех вопросов, поставленных руководителем практики от кафедры.

*Заключение* содержит основные выводы и результаты проделанной работы.

*Список литературы*. При прохождении практики и при подготовке отчета необходимо использовать научно-теоретические источники (учебники, учебные пособия, Интернет-ресурсы и т. п.), которые рекомендуют преподаватели по изучаемым дисциплинам.

*Приложение*, где представляются изученные и рассмотренные различные формы отчетности, а также бланки, рисунки и графики.

*Отзыв руководителя от предприятия* (образец формы отзыва в приложении)

При написании отчета по практике необходимо соблюдать ЕСТД.

Отчет по практике оформляется на листах формата А4. Содержание излагается грамотно, четко и логически последовательно. Работа выполняется машинописным способом с соблюдением полей: левое — 30 мм, правое — 15 мм, верхнее — 20 мм, нижнее — 20 мм. Шрифт — TimesNewRoman, кегль — 14, межстрочный интервал — 1,5. Общий объем отчета по практике — от 15 до 25 страниц.

Каждый раздел отчета начинается с новой страницы. Заголовки структурных элементов печатают прописными буквами и располагают по центру страницы. Точки в конце заголовков не ставятся, заголовки не подчеркиваются. Переносы слов во всех заголовках не допускаются. Расстояние между названием раздела и последующим текстом должно быть равно 2 интервалам.

Данные можно представлять в виде рисунков. Нумерация рисунков (также как и таблиц) допускается сквозная по всему отчету, так и отдельно по разделам.). Но при этом необходимо помнить, что в отчете должен быть использован один принцип нумерации таблиц и рисунков. Название рисунка в отличии от заголовка таблицы располагают под рисунком по центру.

Контроль прохождения практики обеспечивается оцениванием хода прохождения практики и производится в форме собеседований с руководителем практики от университета, а по окончании практики производится в форме защиты

отчета по практике руководителю практики от университета в виде устного доклада о результатах прохождения практики.

Оценка по итогам прохождения практики и защиты отчета проставляется в ведомость в виде дифференцированного зачета.

Студенты защищают отчет, отвечая на вопросы руководителя практики от университета. Руководитель практики от университета ставит зачет, оценивая количество, полноту, правильность оформления отчетных документов по практике, а также правильность расчетов и сделанных выводов.

К отчетам обязательно должен прилагаться заверенный отзыв (характеристика) руководителя практики на студента-практиканта или на группу студентов.

## **9. Учебно-методическое и информационное обеспечение практики**

*а) основная литература:*

1) Акулов О. А. Информатика: базовый курс. Учебник / О. А. Акулов, Н. В. Медведев. — 2-е изд., испр. и доп. — М.: Омега-Л, 2005. — 550 с.

2) Гуров, В. В. Основы теории и организации ЭВМ: учеб. пособие / В. В. Гуров, В. О. Чуканов. — М.: Интернет-Университет Информационных Технологий; БИНОМ. Лаборатория знаний, 2006. — 268 с. — (Основы информационных технологий). ISBN 5-9556-0040-X.

3) Олифер, В. Г. Компьютерные сети: принципы, технологии, протоколы: учеб. пособие / В. Г. Олифер, Н. А. Олифер. — 3-е изд. — СПб.: Питер, 2007. — 957 с. — (Учебник для вузов). ISBN 5-469-00504-6.

4) Карпов, В. Е. Основы операционных систем : курс лекций : учеб. пособие / В. Е. Карпов, К. А. Коньков. — М. : Интернет-Университет Информационных Технологий, 2004. — 628 с. — (Основы информационных технологий). — ISBN 5-9556-0012-4.

*б) дополнительная литература:*

1) Меняев М. Ф. Информатика и основы программирования: учебное пособие / М. Ф. Меняев. — М.: Омега-Л, 2005. — 461 с.

2) Юров В. И. Assembler: Учебное пособие / В. И. Юров. — СПб.: Питер, 2004. — 636 с. — (Учебник для вузов). ISBN 5-272-00040-4.

3) Курячий, Г. В. Операционная система Linux : курс лекций : учеб. пособие / Г. В. Курячий, К. А. Маслинский. — М. : Интернет-Университет Информационных технологий, 2005. — 401 с. — (Основы информационных технологий). — ISBN 5-9556-0029-9.

4) Гук, М. Ю. Аппаратные средства IBM PC: энциклопедия / М. Гук. — 2-е изд. — СПб.: Питер, 2005. — 922 с. — (Энциклопедия). ISBN 5-318-00047-9.

*в) Интернет-ресурсы:*

1) RSDN [Электронный ресурс]: русскоязычный сайт, посвященный разработке программного обеспечения. — RSDN.ru, 2001-2012. — Режим доступа: <http://www.rsdn.ru/>, свободный. — Загл. с экрана.

2) LibreOffice [Электронный ресурс]: сайт посвященный свободному офисному пакету LibreOffice. — The Document Foundation, 2012-2016. — Режим доступа: <http://libreoffice.su/>, свободный. — Загл. с экрана.

## **10. Перечень информационных технологий**

Перечень программного обеспечения, используемого при проведении практики:

- Microsoft Windows 7 (договор №63-14к от 02.07.2014);
- Microsoft Office Professional 2013 (лицензионный договор № 31401445414 от 25.09.2014);
- Kaspersky Endpoint Security 10 для Windows (лицензия № 17E017);
- Google Chrome (свободно распространяемое ПО согласно условиям лицензионного соглашения);
- Mozilla Firefox (свободно распространяемое ПО согласно условиям лицензионного соглашения Mozilla Public License 2.0 MPL);
- Matlab R2014b (лицензия № 362444, сетевая версия на 10 компьютеров);
- CoDeSys (свободно распространяемое ПО согласно условиям лицензионного соглашения);
- MasterSCADA Demo (свободно распространяемое ПО согласно условиям лицензионного соглашения).

## **11. Материально-техническое обеспечение практики**

Практика на базе выпускающей кафедры проводится с использованием лабораторных установок, макетов и испытательных стендов на базе следующих лабораторий:

- специализированная лаборатория «Метрологии и технических средств автоматизации». Лабораторные стенды: «Основы метрологии и электрические измерения ОМЭИ.001 РБЭ» (1 стенд), «Датчики технологических параметров ДТП.002 РБЭ» (1 стенд), лабораторный стенд «Датчики механических величин» (1 стенд), «Датчики технологической информации» (1 стенд). Оборудование: цифровой осциллограф смешанных сигналов RIGOL DS1042CD; модуль ввода-вывода NI USB-6009; измеритель-регулятор Параграф PL20; регулирующий шаровой клапан с электроприводом (2 шт); измерительные преобразователи температуры, уровня, давления и расхода; 3-х фазные двигатели и устройства пуска; электромеханические усилители и блоки коммутации; сельсины; МЭО; индуктивные и потенциометрические датчики; двигатели постоянного тока; цифровые мультиметры; шкафы для монтажа автоматики; интерактивная доска и проекционное оборудование;

- специализированная лаборатория «Микроконтроллеры в системах автоматизации»: микроконтроллеры и стенды на основе микропроцессоров (5 стендов), промышленные контроллеры VIPA, Segnetics, ОВЕН, Siemens, 32-разрядные микроконтроллеры 1986BE93У производства АО «ПКК Миландр» с отладочными платами (8 комплектов);

- специализированная лаборатория технической электроники: лабораторные панели настольного типа со сменными цоколями для изучения полупроводниковых диодов, стабилитронов, варикапов, биполярных и полевых транзисторов, тиристоров, фотоприборов, оптронов; лабораторные стенды настольного типа со сменными блоками для изучения усилительных каскадов на транзисторах, операционных усилителей, активных фильтров, генераторов гармонических колебаний, ждущих и автоколебательных мультивибраторов, блокинг-генераторов, аналоговых компараторов; блоки питания, генераторы низкочастотных сигналов, осциллографы, мультиметры;

- лаборатория теории автоматического управления и моделирования средств управления: аналоговые вычислительные комплексы АВК-6, аналоговые вычислительные комплексы АВК-31, аналоговые вычислительные комплексы

АВК-32, 6 высокопроизводительных компьютеров, проектор, 3D-принтер, 3D-сканер, стенд для исследования мобильных роботов;

— лаборатория робототехнических комплексов: 7 персональных компьютеров с выходом в интернет и имеющих доступ в электронно-информационную образовательную среду, SCARA-робот, система технического зрения DVT545, станок CNC HighZ400, образовательные конструкторы для изучения робототехнических систем ПРОФИ-2, Tetrix, IP-видеокамеры, HDSDI-видеокамера с видеорегистратором, конструкторы для изучения электроники и основ мехатроники на базе Arduino, наборы для изучения программирования микрокомпьютеров Raspberry PI с техническим зрением, конструкторы мобильных роботов на базе Arduino с Bluetooth-модулями, комплекты разработчика NVidia Jetson TX2;

— лаборатория управления робототехническими и технологическими системами: мобильная роботизированная платформа, гексакоптер, паяльная станция, промышленные контроллеры Siemens, 4 высокопроизводительных рабочих станции, набор инструментов, стенд для изучения частотных преобразователей, асинхронный двигатель.



## 12. Утверждение рабочей программы

Рабочая программа с изменениями утверждена на 2016/2017 учебный год.

Протокол № 10 заседания кафедры от « 16 » мая 20 16 г.

Заведующий кафедрой \_\_\_\_\_



(подпись)

Рубанов В. Г.

(ФИО)

Директор института \_\_\_\_\_



(подпись)

Рубанов В. Г.

(ФИО)

### Список изменений и дополнений в рабочую программу

В перечне материально-технического обеспечения изменено

— Matlab R2014b (лицензия № 362444, сетевая версия на 10 компьютеров)  
на

— MathWorks Individual Licenses (per License): MATLAB 2016b, Simulink, Neural Networks Toolbox, Fuzzy Logic Toolbox, Control System Toolbox (лицензия №1145851 бессрочная).

## 12. Утверждение рабочей программы

Рабочая программа без изменений утверждена на 2017/2018 учебный год.

Протокол № 11 заседания кафедры от « 15 » мая 20 17 г.

Заведующий кафедрой \_\_\_\_\_  
(подпись) Рубанов В. Г.  
(ФИО)

Директор института \_\_\_\_\_  
(подпись) Белоусов А. В.  
(ФИО)

### Список изменений и дополнений в рабочую программу

В перечне материально-технического обеспечения (п. п. 7) изменено

— Matlab R2014b (лицензия № 362444, сетевая версия на 10 компьютеров)  
на

— MathWorks Individual Licenses (per License): MATLAB 2016b, Simulink, Neural Networks Toolbox, Fuzzy Logic Toolbox, Control System Toolbox (лицензия № 1145851 бессрочная);

В перечне материально-технического обеспечения (п. п. 7) в перечень программного обеспечения, используемого при проведении занятий, добавлено

— MSCSoftware: Adams Machinery, Easy5, Patran, Nastran, Marc, Apex, Dytran, FlightLoads, Sinda University Package (лицензионное соглашение № 342/CS 021015, бессрочная лицензия).

## 12. Утверждение рабочей программы

Рабочая программа без изменений утверждена на 2018/2019 учебный год.

Протокол № 13 заседания кафедры от « 01 » июня 20 18 г.


Заведующий кафедрой \_\_\_\_\_  \_\_\_\_\_ Рубанов В. Г.  
(подпись) (ФИО)

Директор института \_\_\_\_\_  \_\_\_\_\_ Белосов А. В.  
(подпись) (ФИО)

## 12. УТВЕРЖДЕНИЕ РАБОЧЕЙ ПРОГРАММЫ

Утверждение рабочей программы без изменений  
Рабочая программа без изменений утверждена на 2019/2020 учебный год.  
Протокол № 12 заседания кафедры от «17» 05 2019 г.

Заведующий кафедрой \_\_\_\_\_

  
подпись, ФИО

Директор института \_\_\_\_\_

  
подпись, ФИО

ОТЗЫВ  
РУКОВОДИТЕЛЯ ПРАКТИКИ ОТ ПРЕДПРИЯТИЯ  
О РАБОТЕ СТУДЕНТА-ПРАКТИКАНТА

\_\_\_\_\_  
(Ф.И.О. студента)

студент   1   курса проходил(а) научно-педагогическую практику в \_\_\_\_\_

\_\_\_\_\_ с «    »  » \_\_\_\_\_ 20   г. по «    »  » \_\_\_\_\_ 20   г.

За время прохождения практики (\*\*\*) \_\_\_\_\_

\_\_\_\_\_  
\_\_\_\_\_  
\_\_\_\_\_  
\_\_\_\_\_  
\_\_\_\_\_  
\_\_\_\_\_  
\_\_\_\_\_  
\_\_\_\_\_  
\_\_\_\_\_  
\_\_\_\_\_

Оценка за работу в период прохождения практики: \_\_\_\_\_.

Подпись руководителя \_\_\_\_\_

Дата: «    »  » \_\_\_\_\_ 20   г.

\_\_\_\_\_  
\*\*\* в каком объеме выполнил(а) программу практики, с какой информацией ознакомился(лась), отношение к работе, взаимоотношение с коллективом и т. д.

МИНОБРНАУКИ РОССИИ  
ФЕДЕРАЛЬНОЕ ГОСУДАРСТВЕННОЕ БЮДЖЕТНОЕ ОБРАЗОВАТЕЛЬНОЕ УЧРЕЖДЕНИЕ  
ВЫСШЕГО ОБРАЗОВАНИЯ  
«БЕЛГОРОДСКИЙ ГОСУДАРСТВЕННЫЙ  
ТЕХНОЛОГИЧЕСКИЙ УНИВЕРСИТЕТ им. В. Г. ШУХОВА»  
(БГТУ им. В. Г. Шухова)



УТВЕРЖДАЮ  
Директор института ИТУС

Рубанов В. Г.  
2015 г.

**Программа практики**

Преддипломная практика  
(наименование практики)

Направление подготовки

15.04.04 Автоматизация технологических процессов и производств

Профиль подготовки

Автоматизация технологических процессов и производств (промышленность)

Квалификация:

магистр  
(бакалавр, магистр, специалист)

Форма обучения:

очная  
(очная, заочная и др.)

Институт: Информационных технологий и управляющих систем

Кафедра: Технической кибернетики


Программа составлена на основании требований:

Федерального государственного образовательного стандарта высшего образования по направлению подготовки 15.04.04 Автоматизация технологических процессов и производств (уровень магистратуры), утвержденного приказом Министерства образования и науки Российской Федерации № 1484 от 15 декабря 2014 г.).

Плана учебного процесса БГТУ им. В. Г. Шухова, введенного в действие в 2015 году.


Составитель (составители): \_\_\_\_\_  \_\_\_\_\_ И. А. Рыбин  
(ученая степень и звание, подпись) (инициалы, фамилия)

Рабочая программа согласована с выпускающей кафедрой:  
\_\_\_\_\_ «Техническая кибернетика» \_\_\_\_\_  
(наименование кафедры)

Заведующий кафедрой: \_\_\_\_\_ д-р техн. наук, проф.  \_\_\_\_\_ В. Г. Рубанов  
(ученая степень и звание, подпись) (инициалы, фамилия)  
« 11 » марта 20 15 г.

Рабочая программа обсуждена на заседании кафедры

« 13 » марта 20 15 г., протокол № 8

Заведующий кафедрой: \_\_\_\_\_ д-р техн. наук, проф.  \_\_\_\_\_ В. Г. Рубанов  
(ученая степень и звание, подпись) (инициалы, фамилия)

Рабочая программа одобрена методической комиссией института

« 14 » апреля 20 15 г., протокол № 9

Председатель: \_\_\_\_\_ канд. техн. наук, проф.  \_\_\_\_\_ Ю. И. Солопов  
(ученая степень и звание, подпись) (инициалы, фамилия)

## 1. Вид практики:

— производственная.

## 2. Типы практики:

— НИР.

## 3. Способы проведения практики:

— стационарная и/или выездная.

## 4. Формы проведения практики:

— выездная на предприятии и/или стационарная лабораторная практика по индивидуальным заданиям с проведением консультаций по выполнению.

## 5. Перечень планируемых результатов обучения при прохождении практики, соотнесенных с планируемыми результатами освоения образовательной программы.

Процесс прохождения практики направлен на формирование следующих компетенций:

Формируемые компетенции			Требования к результатам обучения
№	Код компетенции	Компетенция	
Общекультурные			
1	—	—	—
Общепрофессиональные			
1	—	—	—
Профессиональные			
1	ПК-15	Способность разрабатывать теоретические модели, позволяющие исследовать качество выпускаемой продукции, производственных и технологических процессов, средств и систем автоматизации, контроля, диагностики, испытаний и управления, проводить анализ, синтез и оптимизацию процессов автоматизации, управления производством, жизненным циклом продукции и ее качеством на основе проблемно-ориентированных методов.	В результате освоения практики обучающийся должен <b>Знать:</b> виды моделей, позволяющих исследовать качество выпускаемой продукции, производственных и технологических процессов, средств и систем автоматизации, контроля, диагностики, испытаний и управления; методы анализа, синтеза и оптимизации процессов автоматизации, управления производством, жизненным циклом продукции и ее качеством. <b>Уметь:</b> разрабатывать модели, позволяющие исследовать качество выпускаемой продукции, производственных и технологических процессов, средств и систем автоматизации, контроля, диагностики, испытаний и управления;



Формируемые компетенции			Требования к результатам обучения
№	Код компетенции	Компетенция	
			<p>проводить анализ, синтез и оптимизацию процессов автоматизации, управления производством, жизненным циклом продукции и ее качеством на основе проблемно-ориентированных методов.</p> <p><b>Владеть:</b> программными средствами, позволяющими проводить исследование, анализ, синтез и оптимизацию процессов автоматизации, управления производством, жизненным циклом продукции и ее качеством.</p>
2	ПК-16	Способность проводить математическое моделирование процессов, оборудования, средств и систем автоматизации, контроля, диагностики, испытаний и управления с использованием современных технологий научных исследований, разрабатывать алгоритмическое и программное обеспечение средств и систем автоматизации и управления.	<p>В результате освоения практики обучающийся должен</p> <p><b>Знать:</b> виды математических моделей процессов, оборудования, средств и систем автоматизации, контроля, диагностики, испытаний и управления, способы проверки моделей на адекватность; основные алгоритмы и существующее программное обеспечение средств и систем автоматизации и управления.</p> <p><b>Уметь:</b> проводить математическое моделирование процессов, оборудования, средств и систем автоматизации, контроля, диагностики, испытаний и управления с использованием современных технологий научных исследований, разрабатывать алгоритмическое и программное обеспечение средств и систем автоматизации и управления.</p> <p><b>Владеть:</b> математическим аппаратом, необходимым для математического моделирования процессов, оборудования, средств и систем автоматизации, контроля, диагностики, испытаний и управления; алгоритмическим мышлением, навыками работы со средами разработки программного обеспечения средств и систем автоматизации и управления.</p>

Формируемые компетенции			Требования к результатам обучения
№	Код компетенции	Компетенция	
3	ПК-17	Способность разрабатывать методики, рабочие планы и программы проведения научных исследований и перспективных технических разработок, подготавливать отдельные задания для исполнителей, научно-технические отчеты, обзоры и публикации по результатам выполненных исследований.	<p>В результате освоения практики обучающийся должен</p> <p><b>Знать:</b> виды методик, структуру рабочих планов и программ проведения научных исследований; структуру научно-технических отчетов, обзоров.</p> <p><b>Уметь:</b> разрабатывать методики, рабочие планы и программы проведения научных исследований и перспективных технических разработок, подготавливать отдельные задания для исполнителей, научно-технические отчеты, обзоры и публикации по результатам выполненных исследований.</p> <p><b>Владеть:</b> навыками подготовки научно-технических отчетов, публикаций с помощью современного программного обеспечения.</p>
4	ПК-18	Способность осуществлять управление результатами научно-исследовательской деятельности и коммерциализацией прав на объекты интеллектуальной собственности, осуществлять ее фиксацию и защиту.	<p>В результате освоения практики обучающийся должен</p> <p><b>Знать:</b> методики составления отчетов о НИР и патентных исследованиях, основные российские и зарубежные информационные ресурсы для поиска научных публикаций и объектов интеллектуальной собственности, требования к подготовке научной публикации.</p> <p><b>Уметь:</b> проводить поиск информации в отечественных и зарубежных научно-технических публикациях, осуществлять патентный поиск.</p> <p><b>Владеть:</b> навыками подготовки научных заявок на патенты и свидетельства о регистрации программ с помощью современного программного обеспечения.</p>

## 6. Место практики в структуре образовательной программы.

Практика базируется и является логическим продолжением следующих дисциплин и практик:

№	Наименование дисциплины (модуля)
1	Методология проектно-конструкторских разработок
2	Проектирование систем управления, контроля и диагностики
3	Защита информации в системах автоматизации и управления
4	Теория и практика научных исследований
5	Динамика цифровых систем управления
6	Системы автоматизированного проектирования
7	НИР по направлению

Содержание дисциплины служит основой для изучения следующих дисциплин и практик:

№	Наименование дисциплины (модуля)
1	—

## 7. Структура и содержание практики

Общая трудоемкость дисциплины составляет 6 зач. единиц, 216 часов.

№ п/п	Разделы (этапы) практики	Виды работы, на практике включая самостоятельную работу студентов
1	Подготовительный этап	Подготовительный этап. Ознакомление с правилами поведения на предприятии, с распорядком рабочего дня, с правилами работы с оборудованием и технологическими линиями предприятия; прохождение общего инструктажа в отделе охраны труда и инструктажа на рабочем месте по месту закрепления практиканта (36 часов).
2	Анализ системы автоматизации	Описание структуры системы автоматизации, характеристика процесса функционирования, формирование основных требований и ограничений, выявление основных параметров, изучение оборудования (36 часов).
3	Исследование системы управления	Формализация задач управления системой автоматизации, выработка рекомендаций управления по внесению изменений в организационную, функциональную, информационную, техническую структуры системы, разработка предварительных решений по организационному, информационному, техническому, программному и математическому обеспечению системы, формирование концепций построения системы и оценка их эффективности, сравнительный анализ концепций (72 часов).
4	Разработка концепции системы управления системой автоматизации	Определение цели и задач управления системой автоматизации; составление и анализ организационной, функциональной, информационной, технической структур существующей системы управления; экспериментальные исследования основных каналов управления, оценка эффективности управления (72 часов).

## 8. Фонд оценочных средств для проведения текущей и промежуточной аттестации обучающихся по практике

По окончании практики составляется отчет, содержащий краткие теоретические сведения и подробные результаты, полученные при выполнении задания по практике, а также список использованной литературы и Интернет-источников. Отчёт по практике должен содержать:

*Титульный лист* установленного образца с подписью руководителя от предприятия и печатью.

*Содержание*, где отражается перечень вопросов, содержащихся в отчете.

*Введение*, где отражаются цели, задачи и направления работы студента.

*Основная часть*, в этой части отчета студент должен ответить на все вопросы, входящие в программу практики.

*Индивидуальное задание* включает в себя развернутое рассмотрение и практическое применение всех вопросов, поставленных руководителем практики от кафедры.

*Заключение* содержит основные выводы и результаты проделанной работы.

*Список литературы*. При прохождении практики и при подготовке отчета необходимо использовать научно-теоретические источники (учебники, учебные пособия, Интернет-ресурсы и т. п.), которые рекомендуют преподаватели по изучаемым дисциплинам.

*Приложение*, где представляются изученные и рассмотренные различные формы отчетности, а также бланки, рисунки и графики.

*Отзыв руководителя от предприятия* (образец формы отзыва в приложении)

При написании отчета по практике необходимо соблюдать ЕСТД.

Отчет по практике оформляется на листах формата А4. Содержание излагается грамотно, четко и логически последовательно. Работа выполняется машинописным способом с соблюдением полей: левое — 30 мм, правое — 15 мм, верхнее — 20 мм, нижнее — 20 мм. Шрифт — TimesNewRoman, кегль — 14, межстрочный интервал — 1,5. Общий объем отчета по практике — от 15 до 25 страниц.

Каждый раздел отчета начинается с новой страницы. Заголовки структурных элементов печатают прописными буквами и располагают по центру страницы. Точки в конце заголовков не ставятся, заголовки не подчеркиваются. Переносы слов во всех заголовках не допускаются. Расстояние между названием раздела и последующим текстом должно быть равно 2 интервалам.

Данные можно представлять в виде рисунков. Нумерация рисунков (также как и таблиц) допускается сквозная по всему отчету, так и отдельно по разделам.). Но при этом необходимо помнить, что в отчете должен быть использован один принцип нумерации таблиц и рисунков. Название рисунка в отличии от заголовка таблицы располагают под рисунком по центру.

Контроль прохождения практики обеспечивается оцениванием хода прохождения практики и производится в форме собеседований с руководителем практики от университета, а по окончании практики производится в форме защиты отчета по практике руководителю практики от университета в виде устного доклада о результатах прохождения практики.

Оценка по итогам прохождения практики и защиты отчета проставляется в ведомость в виде дифференцированного зачета.

Студенты защищают отчет, отвечая на вопросы руководителя практики от университета. Руководитель практики от университета ставит зачет, оценивая количество, полноту, правильность оформления отчетных документов по практике, а также правильность расчетов и сделанных выводов.

К отчетам обязательно должен прилагаться заверенный отзыв (характеристика) руководителя практики на студента-практиканта или на группу студентов.

## **9. Учебно-методическое и информационное обеспечение практики**

### *а) основная литература:*

1) Хетагуров, Я. А. Проектирование автоматизированных систем обработки информации и управления (АСОИУ) : учеб. / Я. А. Хетагуров. — М. : Высш. шк., 2006. — 224 с. — (Для высших учебных заведений). — ISBN 5-06-005257-5.

2) Электроника и микропроцессорная техника. Дипломное проектирование систем автоматизации и управления : учеб. для студентов вузов / ред. В. И. Лачин. — Ростов н/Д : Феникс, 2007. — 568 с. — (Высшее образование). — ISBN 5-222-10078-2.

3) Магергут, В. З. Выбор промышленных регуляторов и расчет их оптимальных настроек : монография / В. З. Магергут, Д. П. Вент, И. А. Кацер. — Белгород : БГТУ им. В. Г. Шухова, 2009. — 238 с.

4) Рубанов, В. Г. Интеллектуальные системы автоматического управления. Нечеткое управление в технических системах : учеб. пособие / В. Г. Рубанов, А. Г. Филатов ; БГТУ им. В. Г. Шухова. — 2-е изд., стер. — Белгород : Изд-во БГТУ им. В. Г. Шухова, 2010. — 170 с. — ISBN 978-5-361-00110-1.

### *б) дополнительная литература:*

1) Варжапетян, А. Г. Системы управления. Исследования и компьютерное проектирование / А. Г. Варжапетян, В. В. Глущенко. — 2-е изд. — М. : Вузовская книга, 2005. — 326 с. — ISBN 5-9502-0163-9.

2) Системы управления. Инжиниринг качества / ред. А. Г. Варжапетян. — 2-е изд. — М. : Вузовская книга, 2005. — 315 с. — ISBN 5-9502-0162-0.

3) Методика разработки систем управления на базе SCADA системы TRACE MODE : учеб.-метод. пособие / сост.: А. Г. Лопатин, П. А. Киреев. — Новомосковск : Новомосковский институт РХТУ, 2007. — 110 с.

4) Григорьян, С. Г. Конструирование электронных устройств систем автоматизации и вычислительной техники : учебное пособие для студентов высших учебных заведений, обучающихся по направлению 220200 / С. Г. Григорьян. — Ростов н/Д : Феникс, 2007. — 304 с. — (Высшее образование). — ISBN 978-5-222-11954-9.

5) Рубанов, В. Г. Мобильные микропроцессорные системы автоматизации транспортно-складских операций. Мобильные робототехнические системы : моногр. / В. Г. Рубанов, А. С. Кижук. — Белгород : Изд-во БГТУ им. В. Г. Шухова, 2011. — 289 с.

6) Козырев, Ю. Г. Применение промышленных роботов : учеб. пособие для студентов вузов / Ю. Г. Козырев. — М. : КНОРУС, 2011. — 488 с. — ISBN 978-5-406-00367-1.

7) Единая система технологической документации : [сб.]. — М. : Изд-во стандартов, 2003. — 223 с. — (Государственные стандарты).

в) *Интернет-ресурсы:*

1) eLIBRARY.RU [Электронный ресурс]: научная электронная библиотека. — Режим доступа: <http://elibrary.ru/defaultx.asp> , свободный. — Загл. с экрана.

2) ФИПС [Электронный ресурс]: сайт Роспатента. — Режим доступа: [http://www1.fips.ru/wps/wcm/connect/content\\_ru/ru](http://www1.fips.ru/wps/wcm/connect/content_ru/ru) , свободный. — Загл. с экрана.

## **10. Перечень информационных технологий**

Перечень программного обеспечения, используемого при проведении практики:

- Microsoft Windows 7 (договор №63-14к от 02.07.2014);
- Microsoft Office Professional 2013 (лицензионный договор № 31401445414 от 25.09.2014);
- Kaspersky Endpoint Security 10 для Windows (лицензия № 17E017);
- Google Chrome (свободно распространяемое ПО согласно условиям лицензионного соглашения);
- Mozilla Firefox (свободно распространяемое ПО согласно условиям лицензионного соглашения Mozilla Public License 2.0 MPL);
- Matlab R2014b (лицензия № 362444, сетевая версия на 10 компьютеров);
- CoDeSys (свободно распространяемое ПО согласно условиям лицензионного соглашения);
- MasterSCADA Demo (свободно распространяемое ПО согласно условиям лицензионного соглашения).

## **11. Материально-техническое обеспечение практики**

Практика на базе выпускающей кафедры проводится с использованием лабораторных установок, макетов и испытательных стендов на базе следующих лабораторий:

— специализированная лаборатория «Метрологии и технических средств автоматизации». Лабораторные стенды: «Основы метрологии и электрические измерения ОМЭИ.001 РБЭ» (1 стенд), «Датчики технологических параметров ДТП.002 РБЭ» (1 стенд), лабораторный стенд «Датчики механических величин» (1 стенд), «Датчики технологической информации» (1 стенд). Оборудование: цифровой осциллограф смешанных сигналов RIGOL DS1042CD; модуль ввода-вывода NI USB-6009; измеритель-регулятор Параграф PL20; регулирующий шаровой клапан с электроприводом (2 шт); измерительные преобразователи температуры, уровня, давления и расхода; 3-х фазные двигатели и устройства пуска; электромеханические усилители и блоки коммутации; сельсины; МЭО; индуктивные и потенциометрические датчики; двигатели постоянного тока; цифровые мультиметры; шкафы для монтажа автоматики; интерактивная доска и проекционное оборудование;

— специализированная лаборатория «Микроконтроллеры в системах автоматизации»: микроконтроллеры и стенды на основе микропроцессоров (5 стендов), промышленные контроллеры VIPA, Segnetics, ОВЕН, Siemens, 32-разрядные микроконтроллеры 1986BE93У производства АО «ПКК Миландр» с отладочными платами (8 комплектов);

— специализированная лаборатория технической электроники: лабораторные панели настольного типа со сменными цоколями для изучения полупро-

водниковых диодов, стабилитронов, варикапов, биполярных и полевых транзисторов, тиристоров, фотоприборов, оптронов; лабораторные стенды настольного типа со сменными блоками для изучения усилительных каскадов на транзисторах, операционных усилителей, активных фильтров, генераторов гармонических колебаний, ждущих и автоколебательных мультивибраторов, блокинг-генераторов, аналоговых компараторов; блоки питания, генераторы низкочастотных сигналов, осциллографы, мультиметры;

— лаборатория теории автоматического управления и моделирования средств управления: аналоговые вычислительные комплексы АВК-6, аналоговые вычислительные комплексы АВК-31, аналоговые вычислительные комплексы АВК-32, 6 высокопроизводительных компьютеров, проектор, 3D-принтер, 3D-сканер, стенд для исследования мобильных роботов;

— лаборатория робототехнических комплексов: 7 персональных компьютеров с выходом в интернет и имеющих доступ в электронно-информационную образовательную среду, SCARA-робот, система технического зрения DVT545, станок CNC HighZ400, образовательные конструкторы для изучения робототехнических систем ПРОФИ-2, Tetrix, IP-видеокамеры, HDSDI-видеокамера с видеорегистратором, конструкторы для изучения электроники и основ мехатроники на базе Arduino, наборы для изучения программирования микрокомпьютеров Raspberry PI с техническим зрением, конструкторы мобильных роботов на базе Arduino с Bluetooth-модулями, комплекты разработчика NVidia Jetson TX2;

— лаборатория управления робототехническими и технологическими системами: мобильная роботизированная платформа, гексакоптер, паяльная станция, промышленные контроллеры Siemens, 4 высокопроизводительных рабочих станции, набор инструментов, стенд для изучения частотных преобразователей, асинхронный двигатель.

## 12. Утверждение рабочей программы

Рабочая программа без изменений утверждена на 2016/2017 учебный год.

Протокол № 10 заседания кафедры от « 16 » мая 20 16 г.

Заведующий кафедрой \_\_\_\_\_



(подпись)

Рубанов В. Г.

(ФИО)

Директор института \_\_\_\_\_



(подпись)

Рубанов В. Г.

(ФИО)



## 12. Утверждение рабочей программы

Рабочая программа с изменениями утверждена на 2017/2018 учебный год.

Протокол № 11 заседания кафедры от « 15 » мая 20 17 г.

Заведующий кафедрой \_\_\_\_\_  
(подпись) Рубанов В. Г.  
(ФИО)

Директор института \_\_\_\_\_  
(подпись) Белоусов А. В.  
(ФИО)

### Список изменений и дополнений в рабочую программу

### Список изменений и дополнений в рабочую программу

В перечне материально-технического обеспечения (п. п. 7) изменено

— Matlab R2014b (лицензия № 362444, сетевая версия на 10 компьютеров)  
на

— MathWorks Individual Licenses (per License): MATLAB 2016b, Simulink, Neural Networks Toolbox, Fuzzy Logic Toolbox, Control System Toolbox (лицензия № 1145851 бессрочная);

В перечне материально-технического обеспечения (п. п. 7) в перечень программного обеспечения, используемого при проведении занятий, добавлено

— MSCSoftware: Adams Machinery, Easy5, Patran, Nastran, Marc, Apex, Dytran, FlightLoads, Sinda University Package (лицензионное соглашение № 342/CS 021015, бессрочная лицензия).

## 12. Утверждение рабочей программы

Рабочая программа без изменений утверждена на 2018/2019 учебный год.

Протокол № 13 заседания кафедры от « 01 » июня 20 18 г.

Заведующий кафедрой \_\_\_\_\_

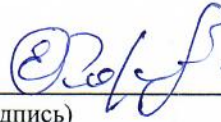


(подпись)

Рубанов В. Г.

(ФИО)

Директор института \_\_\_\_\_



(подпись)


Белусов А. В.

(ФИО)

## 12. УТВЕРЖДЕНИЕ РАБОЧЕЙ ПРОГРАММЫ

Утверждение рабочей программы без изменений  
Рабочая программа без изменений утверждена на 2019/2020 учебный год.  
Протокол № 12 заседания кафедры от « 17 » 05 2019 г.

Заведующий кафедрой \_\_\_\_\_

  
подпись, ФИО

Директор института \_\_\_\_\_

  
подпись, ФИО

ОТЗЫВ  
РУКОВОДИТЕЛЯ ПРАКТИКИ ОТ ПРЕДПРИЯТИЯ  
О РАБОТЕ СТУДЕНТА-ПРАКТИКАНТА

\_\_\_\_\_  
(Ф.И.О. студента)

студент   2   курса проходил(а) преддипломную практику в \_\_\_\_\_

\_\_\_\_\_ с «  \_\_\_  » \_\_\_\_\_ 20\_\_ г. по «  \_\_\_  » \_\_\_\_\_ 20\_\_ г.

За время прохождения практики (\*\*\*) \_\_\_\_\_

\_\_\_\_\_  
\_\_\_\_\_  
\_\_\_\_\_  
\_\_\_\_\_  
\_\_\_\_\_  
\_\_\_\_\_  
\_\_\_\_\_  
\_\_\_\_\_  
\_\_\_\_\_  
\_\_\_\_\_

Оценка за работу в период прохождения практики: \_\_\_\_\_.

Подпись руководителя \_\_\_\_\_

Дата: «  \_\_\_  » \_\_\_\_\_ 20\_\_ г.

\_\_\_\_\_  
\*\*\* в каком объеме выполнил(а) программу практики, с какой информацией ознакомился(лась), отношение к работе, взаимоотношение с коллективом и т. д.