

**МИНИСТЕРСТВО ОБРАЗОВАНИЯ И НАУКИ  
РОССИЙСКОЙ ФЕДЕРАЦИИ**  
ФЕДЕРАЛЬНОЕ ГОСУДАРСТВЕННОЕ БЮДЖЕТНОЕ ОБРАЗОВАТЕЛЬНОЕ УЧРЕЖДЕНИЕ  
ВЫСШЕГО ПРОФЕССИОНАЛЬНОГО ОБРАЗОВАНИЯ  
**«БЕЛГОРОДСКИЙ ГОСУДАРСТВЕННЫЙ  
ТЕХНОЛОГИЧЕСКИЙ УНИВЕРСИТЕТ им. В.Г. ШУХОВА»**  
(БГТУ им. В.Г. Шухова)

СОГЛАСОВАНО

Директор института заочного  
обучения

М.И. Нестеров

« 11 » 05 2015 г.

УТВЕРЖДАЮ

Директор архитектурно-строительного  
института

В.А. Уваров

« 11 » 05 2015 г.

**ПРОГРАММА ПРАКТИКИ**

**ОЗНАКОМИТЕЛЬНАЯ**

направление подготовки:

08.03.01 Строительство

Направленность программы:

Промышленное и гражданское строительство

Квалификация

бакалавр

Форма обучения

заочная

**Институт: архитектурно-строительный**

**Кафедра: строительства и городского хозяйства**

Рабочая программа составлена на основании требований:

- Федерального государственного образовательного стандарта высшего образования, направление подготовки 08.03.01 «Строительство», утвержденного приказом Минобрнауки РФ №201 от 12.03.2015 г.
- плана учебного процесса БГТУ им. В.Г. Шухова по направлению подготовки 08.03.01 «Строительство», профиль 08.03.01-01 «Промышленное и гражданское строительство», введенного в действие в 2015 г.

Составитель: ст. преподаватель \_\_\_\_\_  (Е. В. Салтанова)


Рабочая программа согласована с выпускающей кафедрой строительства и городского хозяйства

Заведующий кафедрой: проф. \_\_\_\_\_  (Н. В. Калашников)

« 28 » \_\_\_\_\_ 04 \_\_\_\_\_ 2015 г.

Рабочая программа обсуждена на заседании кафедры строительства и городского хозяйства

« 28 » \_\_\_\_\_ 04 \_\_\_\_\_ 2015 г., протокол № 7

Заведующий кафедрой: проф. \_\_\_\_\_  (Н. В. Калашников)

Рабочая программа одобрена методической комиссией архитектурно-строительного института

« 08 » \_\_\_\_\_ 05 \_\_\_\_\_ 2015 г., протокол № 10

Председатель: канд. техн. наук, доц. \_\_\_\_\_  (А. Ю. Феокистов)

### 1. Вид практики – учебная.

2. Тип практики - практика по получению первичных профессиональных умений и навыков.

### 3. Способы проведения практики – выездная, стационарная.

Ознакомительная практика проводится в конце 2-го семестра, по завершении летней экзаменационной сессии. Продолжительность практики составляет одну неделю.

Практика носит ознакомительный характер, при ее проведении используются образовательные технологии в форме лекций, обзорных экскурсий и самостоятельной работы студентов.

На лекциях руководитель практики от БГТУ им. В. Г. Шухова объясняет цели, задачи и содержание практики, знакомит с основами проектирования зданий, производства строительных материалов и технологии производства строительных работ. Формы проведения практики.

### 4. Способы и формы проведения практики

Ознакомительная практика проводится в форме экскурсионной практики в проектных организациях, строительном-монтажных предприятиях или предприятиях стройиндустрии, а также в форме студенческого строительного отряда.

Базой для проведения ознакомительной практики могут служить:

- проектно-изыскательские организации или институты;
- заводы по производству строительных конструкций и материалов, оснащенные современным технологическим оборудованием;
- строительные предприятия, осуществляющие деятельность по возведению объектов промышленно-гражданского назначения или их отдельных частей;
- научно-исследовательские лаборатории БГТУ им. В. Г. Шухова.

### 5. Перечень планируемых результатов обучения при прохождении практики, соотнесенных с планируемыми результатами освоения образовательной программы

Процесс изучения дисциплины направлен на формирование следующих компетенций:

Формируемые компетенции			Требования к результатам обучения
№	Код компетенции	Компетенция	
Общепрофессиональные			
1	ОПК-6	способность осуществлять поиск, хранение, обработку и анализ информации из различных источников и баз данных, представлять ее в требуемом формате с использованием информацион-	В результате освоения практики обучающийся должен: <b>Знать:</b> о строительных профессиях; о рабочем месте бакалавра-строителя. <b>Уметь:</b> определить основные строительные процессы; работать в коллективе. <b>Владеть:</b> информацией о строительных профессиях; о работе и структуре строи-

Формируемые компетенции		Требования к результатам обучения	
		ных, компьютерных и сетевых технологий	тельных предприятий; о методах производства работ; применяемых машинах и механизмах, инструментах и приспособлениях
профессиональные			
2	ПК-1	знание нормативной базы в области инженерных изысканий, принципов проектирования зданий, сооружений, инженерных систем и оборудования, планировки и застройки населенных мест	<p>В результате освоения практики обучающийся должен:</p> <p><b>Знать:</b> научно-техническую базу, отечественного и зарубежного опыта по профилю деятельности; о работе и структуре строительных предприятий, современные технологии в строительстве</p> <p><b>Уметь:</b> определять конструктивные системы зданий; формы взаимодействия в строительном производстве, конструкции зданий и сооружений; методы монтажа строительных конструкций.</p> <p><b>Владеть:</b> способностью осуществлять поиск, хранение, обработку и анализ информации из различных источников и баз данных, навыками пользования нормативной, технической и справочной литературой</p>

## 6. Место практики в структуре образовательной программы

Содержание дисциплины основывается и является логическим продолжением следующих дисциплин:

№	Наименование дисциплины (модуля)
1	Информатика
2	История строительной отрасли

Содержание дисциплины служит основой для изучения следующих дисциплин:

№	Наименование дисциплины (модуля)
1	Строительная механика
2	Металлические конструкции
3	Железобетонные и каменные конструкции
4	Конструкции из дерева и пластмасс
5	Архитектура зданий
6	Реконструкция зданий и сооружений
7	Основания и фундаменты
8	Проектирование фундаментов и заглубленных сооружений
9	Преддипломная практика

Ознакомительная практика закрепляет навыки и формирует компетенции студента в рамках учебного плана подготовки бакалавра.

К входным знаниям для освоения научно-исследовательской работы относятся:

- умение обобщать полученные результаты с ранее накопленными знаниями;
- знать и использовать знания фундаментальных и прикладных разделов специальных дисциплин ООП бакалавриата;
- владеть современными методами получения информации.

### 7. Структура и содержание практики

Общая трудоемкость практики составляет 3,0 зачетных единиц, 108 часов.

№ п/п	Разделы (этапы) практики	Виды работы, на практике включая самостоятельную работу студентов
1	Подготовительный этап	<p><i>Инструктаж по технике безопасности, мероприятия по сбору, обработке и систематизации фактического и литературного материала, наблюдения, измерения и др., выполняемые как под руководством преподавателя, так и самостоятельно.</i> Ознакомительные лекции на которых руководитель практики от БГТУ им. В. Г. Шухова объясняет цели, задачи и содержание практики, знакомит с основами проектирования зданий, производства строительных материалов и технологии производства строительных работ.</p>
2	Экскурсии на предприятия	<p>Базой для проведения ознакомительной практики могут служить:</p> <ul style="list-style-type: none"> <li>- проектно-изыскательские организации, институты или группы;</li> <li>- заводы по производству строительных конструкций и материалов, оснащенные современным технологическим оборудованием;</li> <li>- строительные предприятия, осуществляющие деятельность по возведению объектов промышленно-гражданского назначения или их отдельных частей;</li> <li>- научно-исследовательские лаборатории БГТУ им. В. Г. Шухова.</li> </ul>
3	Подготовка отчета по практике	<p>Обобщение материалов выполненной работы. Сдача отчета по ознакомительной практике руководителю практики по кафедре.</p>

### 8. Фонд оценочных средств для проведения

**текущей и промежуточной аттестации обучающихся по практике**

Руководитель практики от вуза назначается приказом ректора университета и осуществляет методическое руководство практикой и контроль за результатами

подготовки студентов.

Текущие консультации, в том числе, и по самостоятельной работе, студенты получают у руководителей практики от БГТУ им. В. Г. Шухова и предприятия. Отдельный промежуточный контроль по разделам практики не требуется.

По окончании практики обучающийся составляет письменный отчет и сдает его руководителю практики от вуза. Отчет о практике должен содержать краткое описание строительного предприятия, возводимого объекта, технологических процессов, наблюдаемых на практике, выводы. Для оформления отчета обучающемуся в конце практики выделяется 2 дня.

Основной формой отчетности по итогам ознакомительной практики служит оформление и защита отчета студента.

Отчет выполняется каждым студентом индивидуально. Поиск и подбор материала осуществляется в течение всего срока прохождения практики. Отчет о практике должен содержать сведения о местах проведения экскурсий, описание теоретических знаний, полученных в процессе прохождения практики, а также дополнительные сведения, полученные в ходе самостоятельного изучения вопросов, возникающих в процессе прохождения практики. Он должен содержать краткое описание строительного предприятия, возводимого объекта, технологических процессов, наблюдаемых на практике, выводы. Отчет может быть иллюстрирован рисунками, схемами, таблицами, фотоснимками, которые вставляются в текст. По результатам отчета каждым студентом готовится презентация по теме.

Защита Отчета по результатам прохождения ознакомительной практики проводится в последние два календарных дня практики.

По итогам защиты руководитель практики от БГТУ им. В. Г. Шухова выставляет дифференцированный зачет («отлично», «хорошо», «удовлетворительно») с соответствующей записью в зачетной книжке.

Зачет по ознакомительной практике приравнивается к зачетам по теоретическому обучению и учитывается при подведении итогов общей успеваемости студентов.

## **9. Учебно-методическое и информационное обеспечение практики**

### **9.1. Перечень основной литературы**

1. Теличенко, В.И. Технология строительных процессов: В 2 ч. Ч. 1: Учеб. для строит, вузов / В.И. Теличенко, О.М. Терентьев, А.А. Лапидус. - 2-е изд., испр. и доп. - М.: Высш. шк., 2005.

2. Лебедев В. М., Кочерженко В. В., Никулин А. И. Технологические процессы в строительстве: Учеб. пособие. Изд. 2-е перераб.– Белгород: Изд-во БГТУ, 2014 г. – 280 с.

3. Лебедев В. М., Глаголев Е. С. Технология строительного производства: Учеб. пособие. – Белгород: Изд-во БГТУ, 2015 г. – 384 с.

## 9.2. Перечень дополнительной литературы

1. Кочерженко В. В. , Глаголев Е. С. Экспертиза и мониторинг технического состояния зданий и сооружений: Учеб. пособие. – Белгород: Изд-во БГТУ, 2014 г.- 86 с.
2. Кочерженко В. В. , Лебедев В. М. Технология производства работ при реконструкции зданий: Учеб. пособие. – Белгород: Изд-во БГТУ, 2013 г. -212 с.
3. Кочерженко В. В. , Лебедев В. М. Основы технологии возведения зданий : Учеб. пособие. – Белгород: Изд-во БГТУ, 2013 г. -330 с.
4. Лебедев В. М. Технология и организация реконструкции городских зданий и сооружений: Учеб. пособие.– Белгород: Изд-во БГТУ, 2013 г.– 266 с.
5. Кочерженко В. В., Никулин А. И. Технологические процессы в строительстве: Учеб. пособие. – Белгород: Изд-во БГТУ, 2013 г. – 306
6. Глаголев Е. С., Лебедев В. М. Технология реконструкции зданий и сооружений: Учеб. пособие.– Белгород: Изд-во БГТУ, 2014 г.– 147 с.
7. Современные технологии в строительстве. Отделка и ремонт зданий, учеб. пособие /сост. Е. В. Салтанова, В. В. Кочерженко, Е. С. Глаголев, БГТУ им. В. Г. Шухова, 2014 г. - 161 с.

## 9.3. Перечень интернет ресурсов

Интернет-ресурсы. Elibrary.ru. Научная электронная библиотека.

## 10. Перечень информационных технологий

Интернет-ресурсы.

Официальные сайты строительных предприятий и организаций.

ТЕХЭКСПЕРТ: Строителю, проектировщику, энергетика, специалисту в области безопасности и охраны труда, каждому инженеру. <http://docs.cntd.ru/>

Elibrary.ru. Научная электронная библиотека.

## 11. Материально-техническое обеспечение

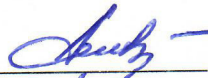
Защита отчетов по практике: приводится в лекционной аудитория (ГК 032), оснащенной презентационной техникой для просмотра презентаций по материалам практики.


## 12. УТВЕРЖДЕНИЕ ПРОГРАММЫ ПРАКТИКИ

Утверждение программы практики с изменениями.

Программа практики с изменениями утверждена на 201~~16~~/2017 учебный год.

Протокол № 15 заседания кафедры СиГХ от «01» 07 201~~16~~ г.

Заведующий кафедрой \_\_\_\_\_  Л.А. Сулейманова

Директор института \_\_\_\_\_  В.А. Уваров



## 12. УТВЕРЖДЕНИЕ ПРОГРАММЫ ПРАКТИКИ

Утверждение программы практики с изменениями.

Программа практики с изменениями утверждена на 201~~17~~/201~~18~~ учебный год.

Протокол № 15 заседания кафедры СиГХ от «28» 06 201~~17~~ г.

Заведующий кафедрой \_\_\_\_\_  Л.А. Сулейманова

Директор института \_\_\_\_\_  В.А. Уваров

## 12. УТВЕРЖДЕНИЕ ПРОГРАММЫ ПРАКТИКИ

Утверждение программы практики с изменениями.

Программа практики с изменениями утверждена на 20118/20119 учебный год.

Протокол № 13 заседания кафедры СиГХ от «13» 06 20118 г.

Заведующий кафедрой \_\_\_\_\_ Л.А. Сулейманова

Директор института \_\_\_\_\_ В.А. Уваров

## 12. УТВЕРЖДЕНИЕ ПРОГРАММЫ ПРАКТИКИ

Рабочая программа с изменениями утверждена на 2019 /2020 учебный год.

Протокол № 13 заседания кафедры СиГХ от «06» 06 2019г.

Заведующий кафедрой  Л.А. Сулейманова

Директор института  В. А. Уваров

**МИНОБРНАУКИ РОССИИ**  
ФЕДЕРАЛЬНОЕ ГОСУДАРСТВЕННОЕ БЮДЖЕТНОЕ ОБРАЗОВАТЕЛЬНОЕ УЧРЕЖДЕНИЕ  
ВЫСШЕГО ОБРАЗОВАНИЯ  
**«БЕЛГОРОДСКИЙ ГОСУДАРСТВЕННЫЙ  
ТЕХНОЛОГИЧЕСКИЙ УНИВЕРСИТЕТ им. В.Г.ШУХОВА»**  
(БГТУ им. В.Г. Шухова)

СОГЛАСОВАНО  
Директор института заочного  
обучения  
ИНСТИТУТ  
ИЗЫСКАНИЙ  
« 11 » 2015 г.

УТВЕРЖДАЮ  
Директор института  
« 11 » 2015 г.

**Программа практики**  
**дисциплины**

**Изыскательская практика**

направление подготовки:

**08.03.01 Строительство**

Направленность программы (профиль, специализация):

**Промышленное и гражданское строительство**  
(наименование образовательной программы (профиль, специализация))

Квалификация

**бакалавр**

Форма обучения

**заочная**

**Институт архитектурно-строительный**

**Кафедра городской кадастр и инженерные изыскания**

Белгород 2015



1. Вид практики *Учебная*

2. Тип практики практика по получению первичных профессиональных умений и навыков

3. Способы проведения практики стационарная

4. Формы проведения практики полевая

5. Перечень планируемых результатов обучения при прохождении практики, соотнесенных с планируемыми результатами освоения образовательной программы.

Процесс прохождения практики направлен на формирование следующих компетенций:

Формируемые компетенции			Требования к результатам обучения
№	Код компетенции	Компетенция	
Общепрофессиональные			
1	ОПК-1	способностью использовать основные законы естественнонаучных дисциплин в профессиональной деятельности, применять методы математического анализа и математического (компьютерного) моделирования, теоретического и экспериментального исследования	<p>В результате освоения дисциплины обучающийся должен</p> <p><b>Знать:</b> основные терминологию и законы естественнонаучных дисциплин; возможности топографических планов и карт при решении инженерно-строительных задач, устройство геодезических приборов и их назначение; сущность физико-механических свойств грунтов и геологических процессов</p> <p><b>Уметь:</b> использовать знания математики и физики для расчета необходимых параметров при построении топографических карт и планов; использовать топографо-геодезический материал для решения инженерных задач; использовать знания основные законы естественнонаучных дисциплин для определения наименования и физико-механических параметров грунта</p> <p><b>Владеть:</b> владеть навыками определения допустимых погрешностей при создании топографических карт и планов; теоретическими комплексами инженерно-геодезических работ, выполняемых при изысканиях, проектировании, строительстве; навыками определения физико-механических свойств грунтов, их строительной классификации как грунтового основания фундаментов или</p>

			среды размещения сооружений; методами работы с современной испытательной и измерительной аппаратурой
2	ОПК-3	<p>владением основными законами геометрического формирования, построения и взаимного пересечения моделей плоскости и пространства, необходимыми для выполнения и чтения чертежей зданий, сооружений, конструкций, составления конструкторской документации и деталей</p>	<p>В результате освоения дисциплины обучающийся должен</p> <p><b>Знать:</b> основные принципы и законы геометрического построения и взаимного пересечения объектов; устройство геодезических приборов; обработку результатов геодезических измерений для получения в цифровом или графическом изображении нужного материала;</p> <p>знать физико-механические свойства грунтов, основные законы общей геологии, геодинамики гидродинамики</p> <p><b>Уметь:</b> работать с геодезическими приборами; решать инженерно-геодезические задачи, возникающие в процессе изысканий, проектировании строительства и эксплуатации зданий и сооружений; анализировать результаты работ; использовать оборудование, приборы для опытных полевых и лабораторных работ; определять физико-механические характеристики грунтов</p> <p><b>Владеть:</b> основными законами геометрического построения для выполнения чертежей; знаниями необходимыми для работы с основными геодезическими приборами и инструментами, а также знаниями, необходимыми для обработки соответствующей информации; навыками геологических изысканий; методами работы с современной испытательной и измерительной аппаратурой</p>
<b>Профессиональные</b>			
3	ПК-2	<p>владением методами проведения инженерных изысканий, технологией проектирования деталей и конструкций в соответствии с техническим заданием с использованием универсальных и специализированных программно-</p>	<p>В результате освоения дисциплины обучающийся должен</p> <p><b>Знать:</b> методы поверок и исследований геодезических приборов, технологии проведения геодезических работ; происхождение грунтов, геологические процессы, геологическое строение района практики, физико-механические свойства грунтов, элементы гидрогеологии</p> <p><b>Уметь:</b> различать назначение, тип и область применения приборов и оборудования при геодезических работах различной точности;</p>

		<p>вычислительных комплексов и систем автоматизированного проектирования</p>	<p>применять приобретенные навыки изыскательской деятельности в камеральной обработке полевых результатов, составлении отчета, в геологической оценке участка строительства; визуально и лабораторными методами определять наименование основных разновидностей грунтов;</p> <p><b>Владеть:</b></p> <p>навыками измерения и построения углов, линий и превышений;</p> <p>расчета аналитического проекта разбивок; вычисления координат и высот точек по результатам полевых измерений;</p> <p>способами бурения скважин и отбора образцов грунта; методами работы с современной испытательной и измерительной аппаратурой</p>
--	--	--	---

## 6. Место практики в структуре образовательной программы.

Изыскательская практика базируется на дисциплинах «Геодезия», «Геология и механика грунтов» (раздел геология). В результате освоение дисциплин обучающийся должен владеть теоретическими знаниями и практическими умениями.

Целями учебной изыскательской практики в части геологии являются углубление и расширение теоретического курса и приобретение навыков по геологической оценке участка строительства на основе изучения геологических процессов, геологического строения, физико-механических свойств грунтов, элементов гидрогеологии, а также компетенций в сфере профессиональной деятельности.

Целями учебной изыскательской практики в части являются приобретение студентами знаний, достаточных для самостоятельного выполнения ими съемок небольших территорий, решения типовых инженерно-геодезических задач, сопутствующих изысканиям, проектированию и строительству зданий и сооружений, умению практического применения теоретических знаний при решении конкретных инженерно-геодезических задач.

Изыскательская практика необходима для последующего изучения дисциплин «Геология и механика грунтов» (раздел механика грунтов), «Основания и фундаменты», «Технология, организация и механизация строительного производства».

Содержание учебной практики основывается и является логическим продолжением следующих дисциплин:

№	Наименование дисциплины (модуля)
1	Математика
2	Физика
3	Информатика



4	Инженерная графика
5	Компьютерная графика

Содержание дисциплины служит основой для изучения следующих дисциплин:

№	Наименование дисциплины (модуля)
1	Архитектура зданий
2	Технология, организация и механизация строительного производства
3	Реконструкция зданий и сооружений
4	Основания и фундаменты
5	Проектирование фундаментов и заглубленных сооружений

## 7. Структура и содержание практики

Общая трудоемкость практики составляет 6 зачетных единиц, 216 часов.

Учебная изыскательская практика состоит из двух частей: геодезической и геологической практики.

№ п/п	Разделы (этапы) практики	Виды работы, на практике включая самостоятельную работу студентов
1. Геодезическая практика		
1.1	<u>Подготовительный этап</u>	изучение правил по технике безопасности
		физико-географическая характеристика района работ
		топографо-геодезическая изученность района работ
		организация изыскательских работ
		техническое задание
1.2	<u>Экспериментальный этап</u>	технология выполнения топографической съемки
		контроль и приемка работ
		решение инженерно-технических задач при инженерно-геодезических изысканиях
1.3	<u>Обработка и анализ полученной информации</u>	камеральная обработка полученных измерений, анализ.
1.4	<u>Подготовка отчета по практике</u>	пояснительная записка, оформление
		составление и защита отчета
2. Геологическая практика		
2.1	<u>Знакомство с геоморфологией стройплощадки</u>	Геоморфология участка строительства. Обработка полученной информации
2.2	<u>Геологическое строение участка практики</u>	Геологическое строение участка. Обработка и систематизация фактического и теоретического материала
2.3	<u>Определение физико-механических характеристик грунтов</u>	Таблица физико-механических характеристик грунтов. Обработка и систематизация фактического и

		теоретического материала
2.4	<b><u>Составление геологических колонок по скважинам</u></b>	Геологические колонки. Обработка полученной информации
2.5	<b><u>Построение геологического разреза</u></b>	Геологический разрез. Обработка и систематизация фактического материала
2.6	<b><u>Подготовка отчета по практике</u></b>	Составление и защита отчета

## **8. Фонд оценочных средств для проведения текущей и промежуточной аттестации обучающихся по практике.**

Отчет по изыскательской практике состоит из двух разделов (геодезия и геология). Отчет выполняется на листах формата А4, один отчет на бригаду.

Проверка выполнения этапов практики осуществляется в соответствии с методическими указаниями по практике и структурой отчета, составляемого бригадой из нескольких человек. Отчет защищается по вопросам путем письменных ответов или собеседования.

Формой промежуточной аттестации по дисциплине «Изыскательская практика» является дифференцированный зачет. Зачет получают студенты, прошедшие практику и защитившие отчет по практике.

К отчетам прилагается отзыв руководителя практики.

Контрольные вопросы для проведения текущей аттестации по разделам (этапам) практики.

### **Изыскательская практика (раздел ГЕОЛОГИЯ):**

1. Сферы Земли.
2. Твердость минералов.
3. Структура литосферы по геологическим образованиям.
4. Основные направления, которые изучает геология.
5. Распределение химических элементов в литосфере
6. Параметры теплового поля.
7. Виды горных пород. Магматические, метаморфические, осадочные горные породы.
8. Геологические структуры литосферы.
9. Типы и разновидности пород.
10. Особенности деформации дисперсных грунтов.
11. Выветривание.
12. Аллювиальные, делювиальные, пролювиальные, элювиальные, эоловые, морские, меловые, отложения.
13. Осыпи и оползни. Проявления процессов.
14. Фильтрация, инфильтрация. Гидравлический градиент. Коэффициент фильтрации и методы его определения.
15. Верховодка, водоносные системы.
16. Геоморфологические элементы рельефа.
17. Геологические формы района практики.
18. Лёссы, лёссовидные суглинки.

19. Техногенные грунты.
20. Комплекты оборудования для отбора проб при бурении и из обнажения.
21. Геологическая колонка.
22. Физические характеристики грунтов.
23. Наименование песчаных и глинистых грунтов, в том числе визуальное. Визуальное определение влажности и консистенции грунта.
24. Силы, действующие на подпорную стенку.
25. Геологические процессы (оврагообразование, эрозия поверхности, карстовые и суффuzionные явления, линейная эрозия, водная эрозия поверхности).
26. Особенности строительства в различных геологических условиях (плато, пойма, склоны).
27. Виды фундаментов, встречающихся на практике.

#### Изыскательская практика (раздел ГЕОДЕЗИЯ):

1. Дайте определение следующим величинам: высота точки земной поверхности, превышение, горизонтальное проложение; иллюстрируйте ответ чертежом.
2. Дан численный масштаб 1:2000. Переведите его на поименованную форму записи.
3. Какой примерный комплект вы должны иметь для измерения длин линий местности лентой (рулеткой)?
4. Опишите порядок измерения длин линий лентой (рулеткой).
5. Компарирование мерного прибора. С какой целью оно производится?
6. Измерение длин нитяным дальномером: геометрическая схема, коэффициент дальномера.
7. Методика измерения углов наклона линий местности, используемые приборы.
8. Теодолит. Его основные части и их назначение.
9. Основные оси теодолита. Какие требования предъявляются к взаимному положению этих осей?
10. Изложите порядок выполнения операций по приведению теодолита в рабочее положение.
11. Какова последовательность работы на станции при измерении горизонтальных углов способом полного приема?
12. В чем заключается контроль правильности измерения горизонтального угла полным приемом?
13. Что называется местом нуля (M<sub>0</sub>) вертикального круга и как его определяют?
14. Что такое юстировка? Назовите юстировочные винты и их применение.
15. Нивелирование как вид геодезических измерений. Виды нивелирования.
16. Какой вид геодезических измерений понимается под термином «геометрическое нивелирование»?
17. Метод нивелирования «из середины». Суть метода, порядок действия по определению превышения между точками.

18. Нивелир; его основные части и их назначение. Типы нивелиров.
19. Опишите порядок работы на станции хода технического нивелирования. Контроль наблюдений.
20. Покажите на чертеже «горизонт прибора» (нивелира). Дайте порядок его вычисления и контроля.
21. Тригонометрическое нивелирование: принципиальная схема и основные формулы.
22. Виды плано-высотных съемочных геодезических сетей.
23. Что такое «привязка» плано-высотного хода и как она выполняется?
24. Работа на станции при тахеометрической съемке. Результаты каких измерений дают возможность определить плановое положение реечных точек, а какие – высотное?
25. Какими способами можно определить отметки (высоты) точек теодолитного хода?
26. В чем заключается обработка журнала тахеометрической съемки? В какой последовательности по обработанным полевым измерениям составляется топографический план?
27. Рисовка горизонталей. Метод интерполяции.
28. Что называется осью трассы линейного сооружения и из каких элементов она состоит?
29. По каким формулам вычисляют проектные (красные) отметки профиля, рабочие отметки?
30. Какие точки профиля называются точками «нулевых работ»?
31. Что понимается под термином «разбивочные работы» и какие способы подготовки разбивочных данных вы знаете? Формулы обратной геодезической задачи.
32. Как строится на местности проектный горизонтальный угол?
33. Построение точки с заданной проектной отметкой. Изобразить схему построения.
34. Как построить на местности линию с проектным уклоном с помощью нивелира и теодолита?
35. Назовите способы плановой разбивки сооружений и области их преимущественного применения.
36. Изобразите на схеме передачу отметки на высокую часть сооружения. Формула вычисления отметки.
37. Как выполняется выверка установки колонны в вертикальное положение теодолитом?
38. В чем сущность метода «бокового нивелирования» и для каких целей он применяется?
39. Какие способы передачи осей на монтажные горизонты вы знаете и в чем их сущность?
40. Определение отметки колонны методом тригонометрического нивелирования.
41. Способы нивелирования головок колонн методом геометрического нивелирования.

## 9. Учебно-методическое и информационное обеспечение практики

а) основная литература:

1. Усова Н.В. Геодезия. Учебник. - М.: Архитектура-С, 2004.
2. Федотов Г.А. Инженерная геодезия. Учебник. - М.: Высшая школа, 2007.
3. Михелев Д.Ш. Инженерная геодезия. Учебник. - М.: Высшая школа, 2006.
4. Золотцева Л.Н., Громада Э. К., Калашников Д. В. Руководство по учебной геодезической практике. Учебное пособие. - Пенза: ПГУАС, 2006.
5. Новак В.Е. Практикум по инженерной геодезии. Учебное пособие. - М.: Недра, 2007.
6. Былин И.П., Лисничук С. А. Инженерная геодезия. Метод. Указания. - Белгород: Изд-во БГТУ, 2012.
7. Васильев С.А., Лисничук С.А., Черныш А.С. и др. Сквозная программа практик. Метод. Указания. - Белгород: Изд-во БГТУ, 2014.
8. Карякин В.Ф., Оноприенко Н.Н. Инженерная геология: методические указания к выполнению лабораторных работ. Метод. указания. - Белгород: Изд-во БГТУ, 2006.
9. Карякин В.Ф., Пири С.Д., Оноприенко Н.Н. Геология: программа и методические указания к учебной геологической практике. Метод. указания. - Белгород: Изд-во БГТУ, 2013.
10. Бондарев В. П. Геология. Лабораторный практикум. Полевая геологическая практика. Учебное пособие. - М.: Форум, 2002.

б) дополнительная литература:

1. Карякин В. Ф., Киянец А. В. Инженерная геология: методические указания к выполнению опытно-полевых работ во время учебной практики. Метод. Указания. - Белгород: БелГТАСМ, 2002.
2. ГОСТ 25100-2011. Грунты. Классификация. Госстрой России, ГУП ЦПП, 2011.
3. ГОСТ 30416-96. Грунты. Лабораторные испытания. Общие положения. - М.: Госстрой России, ГУП ЦПП, 1997.
4. СНиП 2.02.01- 83\*. Основания зданий и сооружений. – М.: Стройиздат, 1995.
5. СП 50-101-2004. Проектирование и устройство оснований и фундаментов зданий и сооружений. Свод правил по проектированию и строительству. Госстрой России. – М.: ФГУПП ЦПП, 2005.
6. СП 126.13330.2012 Геодезические работы в строительстве. Актуализированная редакция СНиП 3.01.03-84. - М., 2012.
7. СП 47.13330.2012 Инженерные изыскания для строительства. Основные положения. Актуализированная редакция СНиП 11-02-96. - М., 2012.
8. СП 11-105-97 Инженерно-геологические изыскания для строительства. Часть II. Правила производства работ в районах развития опасных геологических и инженерно-геологических процессов. - М., 1997.

9. СП 11-105-97 Инженерно-геологические изыскания для строительства. Часть III. Правила производства работ в районах распространения специфических грунтов. - М., 1997.

10. СП 11-105-97 . Инженерно-геологические изыскания для строительства. Часть I. Общие правила производства работ. - М., 1997.

11. ГОСТ 20522-96 Грунты. Методы статистической обработки результатов испытаний. - М., 1997.

12. ГОСТ 5180-84 Грунты. Методы лабораторного определения физических характеристик. - М., 1984.

13. ГОСТ 12536-79 Грунты. Методы лабораторного определения гранулометрического (зернового) и микроагрегатного состава. - М., 1979.

14. ГОСТ 21.302-96 Система проектной документации для строительства. Условные графические обозначения в документации по инженерно-геологическим изысканиям. - М., 1997.

15. ГОСТ 30672-99 Грунты. Полевые испытания. Общие положения. - М., 2000.

16. СП 116.13330.2012 "СНиП 22-02-2003 Инженерная защита территорий, зданий и сооружений от опасных геологических процессов. Основные положения". - М., 2013.

в) Интернет-ресурсы:

Электронно-библиотечная система «Лань»	<a href="http://e.lanbook.com">http://e.lanbook.com</a>
Электронно-библиотечная система IPRbooks	<a href="http://www.iprbookshop.ru/">http://www.iprbookshop.ru/</a>
Официальный сайт компании "КонсультантПлюс"	<a href="http://www.consultant.ru/">http://www.consultant.ru/</a>
Электронный журнал «Информационный бюллетень – нормирование и стандартизация в строительстве»	<a href="http://www.snip.ru/">http://www.snip.ru/</a>
Система NormaCS	<a href="http://normacs.ru/">http://normacs.ru/</a>
Научная электронная библиотека eLIBRARY.RU	<a href="http://elibrary.ru/">http://elibrary.ru/</a>
Портал РФФИ	<a href="http://www.rfbr.ru/rffi/ru/">http://www.rfbr.ru/rffi/ru/</a>
Все о геологии – неофициальный сервер геологического факультета МГУ	<a href="http://geo.web.ru/">http://geo.web.ru/</a>
Научная энциклопедия на русском языке	<a href="http://ru.science.wikia.com/">http://ru.science.wikia.com/</a>

## **10. Перечень информационных технологий**

*Указывается перечень информационных технологий используемых при проведении практики, включая перечень программного обеспечения и информационных справочных систем (при необходимости).*

## **11. Материально-техническое обеспечение практики**

*(Указывается необходимое для проведения практики материально-техническое обеспечение. Например: полигоны, лаборатории, лаборатории (цеха,*

*участки) на предприятии, специально оборудованные кабинеты, измерительные и вычислительные комплексы, транспортные средства, бытовые помещения, соответствующие действующим санитарным и противопожарным нормам, а также требованиям техники безопасности при проведении учебных и научно-производственных работ).*

Кабинеты инженерной геодезии: теодолиты типа: Т30, 2Т30, 2ТЗОП, 2Т5К, Dalta 010В, Theo 010, нивелиры: НВ-1,Н-3,Н-10, рулетки фибергласовые 50 м, ленты землемерные, светодальномер МСД-1М, мензульный комплект (КА-2), лазерная приставка к нивелиру, рейки нивелирные 3м, компас, линейки Дробышева, линейки масштабные, транспортир геодезический, экер двузеркальный, эклиметр, планиметр, нивелиры Н-5, электронные тахеометры NIKON DTM 355, электронные тахеометры NIKON DTM 551, комплект дополнительного оборудования для электронных тахеометров (штативы, призмы, телескопические вешки и т.п.), рейки нивелирные телескопические 5м, рулетки лазерные, планшетный крупноформатный сканер, лицензионные программы CREDO, WINGIS, ASHTECH, программное обеспечение WINDOWS XP, MS OFFICE, электронный тахеометр SET 630R, электронные теодолиты VEGA TEO-5, электронный Теодолит CST BERGER DGT10, электронный тахеометр Trimble T5635, оптические теодолиты 4Т15П, нивелиры VEGA L24, нивелир EFT AL-20 геодезическая спутниковая GPS - система Stratus L-1 (комплект из двух приемников), геодезическая спутниковая GPS – система EFTM1 GNSS (комплект из двух приемников), контроллер CARLSON MINI.

Лаборатория механики грунтов, оснований и фундаментов: прибор сдвиговой, весы точные, прибор компрессионный, шкаф для термических работ, сушильный шкаф, вибростол, индикатор ИЧ-4, прибор КФ-ООН, лабораторный стол, прибор КОН-1, прибор ПР 2, АСИС ООО «Геотек», полигон для проведения практики, лабораторные весы ВЛР-200, весы торсионные ВТ, весы аптечные ВА-4, шкаф сушильный СНОЛ-2,5/2 м, с танок чертёжный, буровой инструмент ручной, пробоотборник и режущие кольца, полевая лаборатория, прибор для определения пористости грунта, прибор набухания грунтов, прибор для размокания грунтов, ультразвуковой прибор, прибор для определения коэффициента фильтрации, балансирный конус.

## 12. Утверждение программы практик

Утверждение программы практик с изменениями, дополнениями

Заменить подраздел «9. Учебно-методическое и информационное обеспечение практики, а) основная литература» на новую редакцию:

### 9. Учебно-методическое и информационное обеспечение практики.

а) основная литература

1. Сквозная программа практик: для студентов всех форм обучения / сост. А. С. Черныш, В.Ф. Карякин, Т.Г. Калачук, Е.А. Пендюрин, Н.В. Ширина, И.П. Былин, Н.М. Затолокина, Е.П. Даниленко, С.А. Васильев, С.А. Лисничук, Н.Н. Оноприенко. - Белгород: Изд-во БГТУ им. В. Г. Шухова, 2014. - 64 с.

2. Карякин В. Ф., Пири С. Д., Рошаль С. В. Инженерная геология = Engineering geology: учеб. пособие. - Белгород : Изд-во БГТУ им. В. Г. Шухова, 2014. - 52 с.

3. Добров Э. М. Инженерная геология: учеб. пособие для студентов вузов. - 2-е изд., стер. - М.: Академия, 2008. - 224 с.

4. Оноприенко Н. Н., Прохоров А. В., Кононова О. Ю. Изыскания в строительстве: программа и метод. указания к прохождению учебной практики для студентов всех форм обучения направлений 08.03.01, 07.03.04, 21.03.02, 08.05.01, 21.05.01, 23.05.06, 21.05.04. - Белгород: Изд-во БГТУ им. В. Г. Шухова, 2016, 42 с.

5. Оноприенко Н. Н., Черныш А. С. / Инженерные изыскания: учеб. пособие для студентов всех форм обучения направлений 08.03.01, 08.04.01, 08.05.01, 21.03.02, 21.05.01, 23.05.06 Белгород: Изд-во БГТУ им. В. Г. Шухова: 2016, 177 с.

6. Кузнецов О.Ф. Инженерные геолого-геодезические изыскания / О.Ф. Кузнецов, И.В. Куделина, Н.П. Галянина ; Министерство образования и науки Российской Федерации. - Оренбург: Оренбургский государственный университет, 2015. - 256 с. : ил., табл., граф., схемы - Библиогр. в кн. - ISBN 978-5-7410-1233-8 ; То же [Электронный ресурс]. - URL:

[//biblioclub.ru/index.php?page=book&id=364833](http://biblioclub.ru/index.php?page=book&id=364833) (21.01.2017).

7. Оноприенко Н. Н., Черныш А. С. / Инженерные изыскания: учеб. пособие для студентов всех форм обучения направлений 08.03.01, 08.04.01, 08.05.01, 21.03.02, 21.05.01, 23.05.06 Белгород: Изд-во БГТУ им. В. Г. Шухова: 2016, 177 с. — Режим доступа:

<https://elib.bstu.ru/Reader/Book/2016122612165881200000652229>

8. Оноприенко Н. Н., Прохоров А. В., Кононова О. Ю. Изыскания в строительстве: программа и метод. указания к прохождению учебной практики для студентов всех форм обучения направлений 08.03.01, 07.03.04, 21.03.02, 08.05.01, 21.05.01, 23.05.06, 21.05.04. - Белгород: Изд-во БГТУ им. В. Г. Шухова, 2016, 42 с. — Режим доступа:

<https://elib.bstu.ru/Reader/Book/2016122314301252400000652071>

Программа практики с изменениями, дополнениями утверждена на 2016 /2017 учебный год.

Протокол № 1 заседания кафедры от «31» 08 2016 г.

Заведующий кафедрой  А.С. Черныш

подпись, ФИО

Директор института  В.А. Уваров



## 12. Утверждение программы практик


Утверждение программы практик без изменений  
Программа практик без изменений утверждена на 20<sup>19</sup>/20<sup>20</sup> учебный год.

Протокол № 1 заседания кафедры от «31» 08 20<sup>19</sup>г.

Заведующий кафедрой \_\_\_\_\_

  
подпись, ФИО

Директор института \_\_\_\_\_

  
подпись, ФИО

## 12. Утверждение программы практик

Утверждение программы практик без изменений  
Программа практик без изменений утверждена на 2018/2019 учебный год.

Протокол № \_\_\_\_\_ заседания кафедры от «\_\_\_» \_\_\_\_\_ 2018 г.


Заведующий кафедрой  \_\_\_\_\_ А.С. Черныш  
подпись, ФИО

Директор института  \_\_\_\_\_ В.В. Перев  
подпись, ФИО

## 12. Утверждение программы практик

Утверждение программы практик без изменений  
Программа практик без изменений утверждена на 2019/2020 учебный год.

Протокол № 12 заседания кафедры от «14» 06 2019г.

Заведующий кафедрой  А.С. Черныш  
подпись, ФИО

Директор института  В.В. Перчев  
подпись, ФИО

**ОТЗЫВ  
РУКОВОДИТЕЛЯ ПРАКТИКИ О РАБОТЕ СТУДЕНТА-ПРАКТИКАНТА**

\_\_\_\_\_  
(Ф.И.О. студента)

Студент(ка) \_\_\_\_\_ курса проходил(а) \_\_\_\_\_ практику

в \_\_\_\_\_ с \_\_\_\_\_ по \_\_\_\_\_.

За время прохождения практики (\*\*\*) \_\_\_\_\_

\_\_\_\_\_  
\_\_\_\_\_  
\_\_\_\_\_  
\_\_\_\_\_  
\_\_\_\_\_  
\_\_\_\_\_  
\_\_\_\_\_

Оценка за работу в период прохождения практики: \_\_\_\_\_

Должность

Ф.И.О.

Руководителя практики

Дата

\*\*\* в каком объеме выполнил(а) программу практики, с какой информацией ознакомился(лась), отношение к работе, взаимоотношение с коллективом и т.д.

**МИНИСТЕРСТВО ОБРАЗОВАНИЯ И НАУКИ  
РОССИЙСКОЙ ФЕДЕРАЦИИ**  
ФЕДЕРАЛЬНОЕ ГОСУДАРСТВЕННОЕ БЮДЖЕТНОЕ ОБРАЗОВАТЕЛЬНОЕ УЧРЕЖДЕНИЕ  
ВЫСШЕГО ПРОФЕССИОНАЛЬНОГО ОБРАЗОВАНИЯ  
**«БЕЛГОРОДСКИЙ ГОСУДАРСТВЕННЫЙ  
ТЕХНОЛОГИЧЕСКИЙ УНИВЕРСИТЕТ им. В.Г. ШУХОВА»**  
(БГТУ им. В.Г. Шухова)

Согласовано  
Директор института заочного  
обучения

  
М. Н. Нестеров  
«11» \_\_\_\_\_ 2015 г.

Утверждаю  
Директор архитектурно-строительного  
института

  
В. А. Уваров  
«11» \_\_\_\_\_ 2015 г.

## **ПРОГРАММА ПРАКТИКИ**

### **ТЕХНОЛОГИЧЕСКАЯ**

направление подготовки:

08.03.01 Строительство

Направленность программы:

Промышленное и гражданское строительство

Квалификация

бакалавр

Форма обучения

заочная

**Институт: архитектурно-строительный**  
**Кафедра: строительства и городского хозяйства**

Белгород – 2015

Рабочая программа составлена на основании требований:

- Федерального государственного образовательного стандарта высшего образования, направление подготовки 08.03.01 «Строительство», утвержденного приказом Минобрнауки РФ №201 от 12.03.2015 г.
- плана учебного процесса БГТУ им. В.Г. Шухова по направлению подготовки 08.03.01 «Строительство», профиль 08.03.01-01 «Промышленное и гражданское строительство», введенного в действие в 2015 г.

Составитель: ст. преподаватель \_\_\_\_\_  (Е. В. Салтанова)

Рабочая программа согласована с выпускающей кафедрой строительства и городского хозяйства

Заведующий кафедрой: проф. \_\_\_\_\_  (Н. В. Калашников)

« 28 » \_\_\_\_\_ 04 \_\_\_\_\_ 2015 г.


Рабочая программа обсуждена на заседании кафедры строительства и городского хозяйства

« 28 » \_\_\_\_\_ 04 \_\_\_\_\_ 2015 г., протокол № 7

Заведующий кафедрой: проф. \_\_\_\_\_  (Н. В. Калашников)

Рабочая программа одобрена методической комиссией архитектурно-строительного института

« 28 » \_\_\_\_\_ 05 \_\_\_\_\_ 2015 г., протокол № 10

Председатель: канд. техн. наук, доц. \_\_\_\_\_  (А. Ю. Феоктистов)

1. **Вид практики** – производственная.
2. **Тип практики** - практика по получению профессиональных умений и опыта профессиональной деятельности.
3. **Способы проведения практики** – выездная, стационарная.

Технологическая практика состоит из двух частей. Первая часть практики проводится в конце 6 семестра, вторая – 8 семестра. Продолжительность каждой из частей составляет 6 недель.

Первая часть - ознакомление с задачами предприятия, его структурой и основными направлениями деятельности, работа в качестве мастера или помощника мастера строительного предприятия, работа в качестве инженера или помощника инженера производственно-технического отдела строительного предприятия, работа в качестве инженера или помощника инженера планового отдела строительного предприятия, ведение дневника по практике)

Вторая часть - направлена на приобретение студентом опыта самостоятельного выполнения некоторых расчетов и рабочих чертежей. Необходимо также ознакомление с типовыми решениями зданий и сооружений и каталогами отдельных элементов строительных конструкций и деталей.

Каждая часть технологической практики состоит из трех этапов: организационного, производственного и заключительного.

#### 4. Способы и формы проведения практики

Базой для проведения технологической практики могут служить:

- проектно-изыскательские организации, институты или группы;
- заводы по производству строительных конструкций и материалов, оснащенные современным технологическим оборудованием;
- строительные предприятия, осуществляющие деятельность по возведению объектов промышленно-гражданского назначения или их отдельных частей;
- научно-исследовательские лаборатории БГТУ им. В. Г. Шухова.

#### 5. Перечень планируемых результатов обучения при прохождении практики, соотнесенных с планируемыми результатами освоения образовательной программы

Процесс прохождения практики направлен на формирование следующих компетенций:

Формируемые компетенции			Требования к результатам обучения
№	Код компетенции	Компетенция	
Общепрофессиональные			
1	ОПК-7	готовностью к работе в коллективе, способностью осуществлять руководство коллектива	В результате освоения практики обучающийся должен: <b>Знать:</b> права и обязанности инженерно-технического работника, бригадира, ра-

		<p>вом, подготавливать документацию для создания системы менеджмента качества производственного подразделения</p>	<p>ботников производственных и организационно-управленческих отделов аппарата управления; систему планирования производственной деятельности бригад и участков, комплексной инженерной подготовки строительного производства; состав, назначение и особенности каждой части ППР, применяемой при возведении конкретного объекта; действующие в строительной или проектной организации системы управления качеством конечной продукции и материально-технического обеспечения производства работ.</p> <p><b>Уметь:</b> работать с проектно-технологической документацией при подготовке возведения строительных объектов; разрабатывать оперативно-производственные планы деятельности строительных бригад и участков;</p> <p><b>Владеть:</b> навыками проведения деловых собраний и совещаний; владеть навыками работы с компьютером как средством управления информацией при автоматизированном проектировании и строительстве; основными методами, способами и средствами получения, хранения, переработки проектной информации.</p>
<b>Профессиональные</b>			
2	ПК-5	<p>знанием требований охраны труда, безопасности жизнедеятельности и защиты окружающей среды при выполнении строительно-монтажных, ремонтных работ и работ по реконструкции строительных объектов</p>	<p>В результате освоения практики обучающийся должен:</p> <p><b>Знать:</b> систему документов и норм, регламентирующих этапы проектирования, планово-экономическую и организационно-технологическую подготовку строительного производства, положения об основных отделах строительной организации; правила и организацию охраны труда на строительной площадке; правила противопожарной безопасности на строительной площадке и основные направления охраны окружающей среды.</p> <p><b>Уметь:</b> осуществить приемку и оценку качества строительно-монтажных работ; работать с проектно-технологической документацией при подготовке возведения строительных объектов; контролировать и учитывать ход возведения объектов и расходование ресурсов; проводить наблюдения, экспериментальные исследования, сбор и обработку технико-экономической информации.</p> <p><b>Владеть:</b> навыками: внедрения механизации трудовых процессов и ручных</p>



			работ; обеспечения равномерной производительности рабочих бригад, осуществления мероприятий по предупреждению брака в их работе; осуществления контроля за соблюдением рабочими производственной и трудовой дисциплины, правил и норм охраны труда, техники безопасности.
	ПК-8	владением технологией, методами доводки и освоения технологических процессов строительного производства, эксплуатации, обслуживанию зданий, сооружений, производства строительных материалов, изделий и конструкций, машин и оборудования	<p>В результате освоения практики обучающийся должен:</p> <p><b>Знать:</b> основные положения и задачи строительного производства, виды и особенности основных строительных процессов при возведении зданий и их оборудования, технологии их выполнения, специальные средства и методы обеспечения качества строительства, охраны труда; систему планирования производственной деятельности бригад и участков, комплексной инженерной подготовки строительного производства; состав, назначение и особенности каждой части ППР, применяемой при возведении конкретного объекта.</p> <p><b>Уметь:</b> устанавливать состав рабочих операций и строительных процессов, представлять состав проектных процессов; выбирать методы определения объемов, трудоемкости строительных процессов и потребное количество работников, специализированных машин, оборудования, материалов и изделий; разрабатывать простейшие технологические карты строительного процесса, оформлять производственные задания бригадам (рабочим);</p> <p><b>Владеть:</b> навыками: организации труда и рабочих мест, способах доставки материалов, конструкций и изделий на строительную площадку и подачи их на рабочие места;</p>
	ПК-9	способностью вести подготовку документации по менеджменту качества и типовым методам контроля качества технологических процессов на производственных участках, организацию рабочих мест, способность осуществлять техническое оснащение, размещение и обслуживание технологического	<p>В результате освоения практики обучающийся должен:</p> <p><b>Знать:</b> правила и организацию охраны труда на строительной площадке, причины травматизма и профессиональных заболеваний в строительстве, профилактические мероприятия по снижению травматизма профессиональных заболеваний; правила противопожарной безопасности на строительной площадке и основные направления охраны окружающей среды.</p> <p><b>Уметь:</b> организовать работу строительной бригады, выбрать эффективные методы организации и движения бригад по</p>

	оборудования, осуществлять контроль соблюдения технологической дисциплины, требований охраны труда и экологической безопасности	объектам; осуществить приемку и оценку качества строительно-монтажных работ; работать с проектно-технологической документацией при подготовке возведения строительных объектов; <b>Владеть:</b> умением обеспечения равномерной производительности рабочих бригад, осуществления мероприятий по предотвращению брака в их работе; умением работы с нормативными документами и заполнения форм отчетности;
--	---	--

## 6. Место практики в структуре образовательной программы

Содержание практики основывается и является логическим продолжением следующих дисциплин:

№	Наименование дисциплины (модуля)
1	Метрология стандартизация, сертификация
2	Организация, управление и правовое обеспечение строительства»
3	Основы строительных профессий
4	Технологические процессы в строительстве
5	Современные технологии в строительстве
6	Эксплуатация и техническое обслуживание зданий и сооружений

Содержание практики служит основой для изучения следующих дисциплин:

№	Наименование дисциплины (модуля)
1	Технология, организация и механизация строительного производства
2	Реконструкция зданий и сооружений

Технологическая практика закрепляет навыки и формирует компетенции студента в рамках учебного плана подготовки бакалавра.

К входным знаниям для освоения технологической практики относятся:

- умение обобщать полученные результаты с ранее накопленными знаниями;
- знать и использовать знания фундаментальных и прикладных разделов специальных дисциплин ООП бакалавриата;
- владеть современными методами получения информации.

## 7. Структура и содержание практики

Общая трудоемкость дисциплины составляет 18 зач. единиц, 648 часов (6 и 8 семестры).

6 семестр (9 зач. единиц, 324 часа)

При проведении организационного собрания руководитель практики от БГТУ им. В. Г. Шухова обращает внимание студентов на новые технологии в проектировании, строительстве и эксплуатации зданий и сооружений, новые программные продукты, применяемые в строительстве.

Непосредственно на предприятии могут быть проведены установочные лекции, отражающие характеристику структуры предприятия, задачи производства, контроль качества продукции, решение вопросов охраны труда и окружающей среды. Такие лекции проводятся ведущим специалистом предприятия.

Этапы проведения практики.

1. Организационный этап. Проводится организационное собрание, на котором освещаются цели и основные задачи практики, указываются отчетные сроки прохождения практики. Вводная лекция, оформление документов о приеме на работу, инструктаж по технике безопасности, общее ознакомление с предприятием.

2. Производственный этап.

*Ознакомление с задачами предприятия*, его структурой и основными направлениями деятельности:

- наименование, адрес, форма собственности организации;
- разрешенные к выполнению допуском саморегулируемой организацией (СРО) виды строительной деятельности, сроки разрешенной деятельности;
- структура организации, выполняемые ею функции (генподрядчик, субподрядчик), характер выполняемых организацией работ;
- сметная (договорная) стоимость возводимых объектов и работ, выполняемых на участке, где работает студент.

*Ознакомление с проектной документацией:*

- состав проектной документации, в том числе рабочие чертежи архитектурного, конструктивного и инженерных разделов, документы проекта организации строительства (ПОС) и проекта производства работ (ППР), с технологическими картами (ТК) по производству отдельных видов работ.

*Ознакомление с объектом строительства:*

- здания или сооружения, их назначение, технические и конструктивные характеристики, технико-экономическими показателями объемно-планировочные решения, конкретные условия строительства, структура и укомплектованность трудовыми и материально-техническими ресурсами.

*Производство строительно-монтажных работ:*

- изучение правила охраны труда и техники безопасного выполнения строительно-монтажных работ, в которых студенты принимают непосредственное участие;
- ознакомление с методикой организации обучения и контроля соблюдения правил охраны труда и техники безопасности, оценка степени оснащенности производства индивидуальными средствами защиты и страховки.

Студенту необходимо ознакомиться с требованиями СНиП (строительных норм и правил) производства и приемки конкретных видов строительно-монтажных работ.

Студент должен участвовать в выполнении 2-3 видов строительных работ (земляных, каменных, бетонных, монтажных, отделочных и пр.).

Студенты должны ознакомиться:

- с материалами и конструкциями, видами машин и механизмов;
- приспособлениями и инструментами, оснасткой, лесами, подмостями;
- организацией рабочего места;

- составом рабочих бригад;
- приемами, используемыми при выполнении различных видов строительных работ;
- типами индивидуальных средств защиты;
- инженерными решениями по охране труда и с безопасными методами ведения работ;
- методами контроля качества строительных работ;
- контролируемыми критериями и параметрами качества выполнения строительных работ, в непосредственном исполнении которых он принимал участие.

3. Завершающий этап. Проходит защита и оценка отчета по практике.

8 семестр (9 зач. единиц, 324 часа)

Этапы проведения практики.

1. Организационный этап. Проводится организационное собрание, на котором освещаются цели и основные задачи практики, указываются отчетные сроки прохождения практики. Вводная лекция, оформление документов о приеме на работу, инструктаж по технике безопасности, общее ознакомление с предприятием.

2. Производственный этап. Ознакомление с задачами предприятия, его структурой и основными направлениями деятельности, работа в качестве мастера или помощника мастера строительного предприятия, работа в качестве инженера или помощника инженера производственно-технического отдела строительного предприятия, работа в качестве инженера или помощника инженера планового отдела строительного предприятия, ведение дневника по практике

3. Завершающий этап. Проходит защита и оценка отчетов по практике, конференция по ее итогам.

В процессе прохождения практики студент обязан: изучить работу организации (места практики) в соответствии с программой практики; ознакомиться с основами строительно-монтажных работ, приобрести опыт организаторской работы и работы в коллективе; принять посильное участие в работе коллектива организации (выполнять разовые производственные задания и общественные поручения); нести ответственность за выполняемую работу и ее результаты наравне со штатными работниками; изучить правила охраны труда и техники безопасности и строго их соблюдать; собрать исходные данные, необходимые для написания курсовых работ и дипломного проектирования; ежедневно вести дневник, в котором записывать вид выполненных за день работ и поручений; составить отчет о практике в соответствии с требованиями, изложенными в настоящих методических указаниях по данной практике.

Необходимо собрать материалы в виде выписок и копий исходной документации, расчетов, схем, заполненных бланков отчетности и прочих материалов, которые может оформлять в виде приложений к отчету. Составить список литературных источников, баз данных и производственно-технических материалов, используемых в своей работе на предприятии.

В процессе прохождения практики студент должен всесторонне ознакомиться с объектами капитального строительства, подробно изучить следующие основные вопросы строительного производства:

1. Структуру организации, выполняющей общестроительные работы на строительной площадке.

2. Виды субподрядных строительных организаций, участвующих в строительстве.

3. Структуру и штаты административно-технического аппарата строительной организации.

4. Характеристику строительной площадки, в том числе: характеристику земельного участка, предоставленного для размещения объекта капитального строительства; решения по инженерной подготовке территории, в том числе решений по инженерной защите территории и объектов капитального строительства от последствий опасных геологических процессов, паводковых, поверхностных и грунтовых вод; решения по планировке, благоустройству, озеленению и освещению территории; размещение существующих и строящихся объектов капитального строительства, подъезды и подходы к ним; расположение подсобных зданий и сооружений; расположение постоянных и временных дорог, схемы движения транспортных средств на строительной площадке.

5. Архитектурные, конструктивные и объемно-планировочные решения строящихся объектов, в том числе: наименование объекта, этажность, строительный объем, общая площадь; топографические, инженерно-геологические, гидрогеологические, метеорологические и климатические условия земельного участка, предоставленного для размещения объекта капитального строительства; прочностные и деформационные характеристики грунта в основании объекта капитального строительства; конструктивные и технические решения зданий и сооружений, обеспечивающих необходимую прочность, устойчивость, пространственную неизменяемость зданий и сооружений; конструктивные и технические решения подземной и надземной частей объекта капитального строительства; принятые объемно-планировочные решения зданий и сооружений объекта капитального строительства; проектные решения, обеспечивающие соблюдение требуемых теплозащитных характеристик ограждающих конструкций; снижение шума и вибраций; гидроизоляцию и пароизоляцию помещений, соблюдение санитарно-гигиенических условий; пожарную безопасность; конструкции полов, кровли, подвесных потолков, перегородок, а также отделки помещений; перечень мероприятий по защите строительных конструкций и фундаментов от разрушения; чертежи характерных разрезов зданий и сооружений, где показаны несущие и ограждающие конструкции, относительные высотные отметки уровней конструкций, полов, низа балок, ферм, покрытий с описанием конструкций кровель и других элементов конструкций; схемы каркасов и узлов строительных конструкций; поэтажные планы зданий и сооружений, планы перекрытий, покрытий, кровли; схемы расположения ограждающих конструкций и перегородок; план и сечения фундаментов.

6. Виды и характеристики основных строительных материалов и сборных элементов, применяемых для строительства объектов, источники их получения и способы доставки на строительную площадку.

7. Виды, марки и количество используемых на строительной площадке строительных машин, механизмов, оборудования и транспортных средств.

8. Количество, состав и квалификацию работающих на площадке строительных рабочих и степень обеспечения строительства рабочими кадрами. Организацию работы бригад, выработку на общестроительных и специализированных работах в натуральном и денежном выражении.

9. Организацию и технологию производства работ на строящихся объектах. Состав подготовительных и основных работ. Применение проекта производства работ (ППР) и проекта организации строительства (ПОС) при производстве работ, том числе: организационно-технологические схемы, определяющие последовательность возведения зданий и сооружений, инженерных и транспортных коммуникаций, обеспечивающие соблюдение установленных в календарном плане строительства сроков завершения строительства; перечень видов строительных и монтажных работ, ответственных конструкций, участков сетей инженерно-технического обеспечения, подлежащих освидетельствованию с составлением соответствующих актов приемки перед производством последующих работ и устройством последующих конструкций; технологическую последовательность работ при возведении объектов капитального строительства или их отдельных элементов; размеры и оснащение площадок для складирования материалов, конструкций, оборудования, укрупненных модулей и стендов для их сборки. Решения по перемещению тяжеловесного негабаритного оборудования, укрупненных модулей и строительных конструкций; обеспечение контроля качества строительных и монтажных работ, а также поставляемых на площадку и монтируемых оборудования, конструкций и материалов; мероприятия и решения по определению технических средств и методов работы, обеспечивающих выполнение нормативных требований охраны труда; решения и мероприятия по охране окружающей среды в период строительства; мероприятия по организации мониторинга за состоянием зданий и сооружений, расположенных в непосредственной близости от строящегося объекта, земляные, строительные, монтажные и иные работы на котором могут повлиять на техническое состояние и надежность таких зданий и сооружений; календарный план строительства, включая подготовительный период (сроки и последовательность строительства основных и вспомогательных зданий и сооружений, выделение этапов строительства; строительный генеральный план подготовительного периода строительства (при необходимости) и основного периода строительства с определением мест расположения постоянных и временных зданий и сооружений, мест размещения площадок и складов временного складирования конструкций, изделий, материалов и оборудования, мест установки стационарных кранов и путей перемещения кранов большой грузоподъемности.

Описание строительных процессов необходимо иллюстрировать схемами, рисунками и фотографиями.

10. Систему обеспечения качества выполняемых строительного-монтажных работ и мероприятия по их повышению.

11. Систему планирования и оперативного контроля за процессом строительства (учет выполняемых работ, израсходованных материалов, оформление других документов).

12. Техничко-экономические показатели объекта строительства: этажность, в том числе надземной и подземной части; строительный объем, в том числе подземной и надземной части здания; количество зданий (если это комплекс зданий).

14. С целью более широкого изучения вышеперечисленных вопросов рекомендуется ознакомиться с организацией строительства и производства работ на соседних строительных объектах.

## **8. Фонд оценочных средств для проведения текущей и промежуточной аттестации обучающихся по практике**

В целях обеспечения самостоятельной работы студентов в процессе технологической практики руководитель практики от БГТУ им. В. Г. Шухова перед направлением студентов проводит организационное собрание, на котором студенты проходят инструктаж по прохождению практики и получают конкретные рекомендации по выполнению соответствующих видов самостоятельной работы.

Текущие консультации, в том числе, и по самостоятельной работе студенты получают у руководителей практики от БГТУ им. В. Г. Шухова и от предприятия. Отдельный промежуточный контроль по разделам практики не требуется.

Основной формой отчетности по итогам технологической практики служит составление и защита отчета студента о проделанной работе, к которому прилагается дневник практики, заполненный самим практикантом и заверенный руководителем практики от предприятия. Руководитель практики от предприятия, кроме того, дает характеристику на работу каждого студента.

Отчет выполняется каждым студентом индивидуально. Поиск и подбор материала осуществляется в течение всего срока прохождения практики. Отчет о практике должен содержать сведения о конкретно выполненной студентом работе в период прохождения практики, а также краткое описание предприятия и организации его деятельности, вопросы охраны труда, собственные выводы и предложения. Отчет может быть иллюстрирован рисунками, схемами, таблицами, фотоснимками, которые вставляются в текст.

Защита отчета о прохождении технологической практики производится в последнюю неделю практики.

По итогам защиты руководитель практики от БГТУ им. В. Г. Шухова выставляет дифференцированный зачет («отлично», «хорошо», «удовлетворительно») с соответствующей записью в зачетной книжке.

Зачет по технологической практике приравнивается к зачетам по теоретическому обучению и учитывается при подведении итогов общей успеваемости студентов.

К отчетам обязательно должен прилагаться заверенный отзыв (характеристика) руководителя практики на студента-практиканта или на группу студентов.

## Фонд оценочных средств для проведения промежуточной аттестации

№ п/п	Наименование раздела дисциплины	Содержание вопросов (типовых заданий)
6 семестр		
1	Производственный этап	<ol style="list-style-type: none"> <li>1. Виды кладок и каменных конструкций. Элементы кладки.</li> <li>2. Организация рабочего места при каменной кладке (леса, под-мости, инструменты и приспособления).</li> <li>3. Приёмы кирпичной кладки: раскладка кирпича, подача, разравнивание раствора.</li> <li>4. Леса, подмости, инструменты и приспособления</li> <li>5. Виды и способы кладки конструкций из керамических пустотелых камней.</li> <li>6. Технология декоративной кладки стен.</li> <li>7. Технология бутовой и бутобетонной кладки.</li> <li>8. Подготовительные работы предшествующие каменным работам на типовом этаже здания.</li> <li>9. Правила техники безопасности при работе с лесов, стоечных и навесных подмостей.</li> <li>10. Контрольно-измерительные инструменты, применяемые в работе каменщиков.</li> <li>11. Подъём строительных материалов и изделий на этаж, перемещение их на рабочие места. Грузозахватные средства и средства пакетирования.</li> <li>12. Правила складирования строительных материалов: пакеты с кирпичом; газобетонные стеновые блоки; железобетонные перемычки; кладочный раствор.</li> <li>13. Последовательность работ по возведению кирпичной кладки наружных несущих стен.</li> <li>14. Последовательность работ по возведению кирпичной кладки внутренних несущих стен и перегородок.</li> <li>15. Организация рабочего места каменщика.</li> <li>16. Основные правила техники безопасности при производстве каменных работ.</li> <li>17. Армирование кирпичных столбов сетками. Виды сеток.</li> <li>18. Устройство опалубки ступенчатых и ленточных фундаментов.</li> <li>19. Технология устройства опалубки колонн, стен и перекрытий.</li> <li>20. Технология производства арматурных работ на стройплощадке.</li> </ol>



		<p>21. Технология установки и натяжения напрягаемой арматуры.</p> <p>22. Основные элементы оснастки при арматурных работах.</p> <p>23. Монтаж ненапрягаемой арматуры. Соединение арматурных элементов.</p> <p>24. Защитный слой бетона в конструкциях. Способы обеспечения защитного слоя.</p> <p>25. Транспортирование и хранение арматурной стали.</p> <p>26. Правила техники безопасности при производстве арматурных работ.</p> <p>38. Арматурные элементы. Сетки, плоские каркасы, пространственные каркасы. Виды и назначение.</p> <p>39. Технология устройства бетонных подготовок под полы.</p> <p>42. Технология устройства чистых бетонных полов.</p> <p>43. Правила техники безопасности при производстве бетонных работ.</p> <p>44. Технология уплотнения бетонной смеси вибрированием. Виды используемых вибраторов на строительной площадке.</p> <p>45. Определение и назначение опалубки и ее основных элементов. Требования, предъявляемые к опалубкам.</p> <p>46. Транспортирование бетонной смеси на строительные объекты и на площадке в конструкцию.</p> <p>47. Технология подготовки поверхностей под оштукатуривание.</p> <p>48. Технология оштукатуривания фасадов.</p> <p>49. Технология крепления листов сухой штукатурки.</p> <p>50. Устройство декоративной штукатурки с каменной крошкой.</p> <p>51. Подготовка поверхностей под окраску.</p> <p>52. Технология устройства полов из штучных материалов.</p> <p>53. Технология устройства полов из рулонных материалов.</p> <p>54. Технология устройства рулонной кровли.</p> <p>55. Технология устройства кровли из асбестоцементных волнистых листов.</p> <p>56. Технология устройства кровли из черепицы.</p> <p>57. Технология устройства кровли из листовой стали.</p>
8 семестр		
1	Производственный этап	<p>1. Структура организации, выполняющей общестроительные работы на строительной площадке.</p> <p>2. Виды субподрядных строительных организаций,</p>

		<p>участвующих в строительстве.</p> <p>3. Характеристика строительной площадки, в том числе: характеристику земельного участка, предоставленного для размещения объекта капитального строительства.</p> <p>4. Решения по инженерной подготовке территории, в том числе решений по инженерной защите территории и объектов капитального строительства.</p> <p>5. Решения по планировке, благоустройству, озеленению и освещению территории.</p> <p>6. Размещение существующих и строящихся объектов капитального строительства, подъезды и подходы к ним.</p> <p>7. Расположение подсобных зданий и сооружений.</p> <p>8. Расположение постоянных и временных дорог, схемы движения транспортных средств на строительной площадке.</p> <p>9. Архитектурные, конструктивные и объемно-планировочные решения строящихся объектов, в том числе: наименование объекта, этажность, строительный объем, общая площадь.</p> <p>10. Прочностные и деформационные характеристики грунта в основании объекта капитального строительства.</p> <p>11. Конструктивные и технические решения зданий.</p> <p>12. Конструктивные и технические решения подземной и надземной частей объекта капитального строительства.</p> <p>13. Проектные решения, обеспечивающие соблюдение требуемых теплозащитных характеристик ограждающих конструкций</p> <p>14. Гидроизоляция и пароизоляция помещений, соблюдение санитарно-гигиенических условий.</p> <p>15. Пожарная безопасность.</p> <p>16. Перечень мероприятий по защите строительных конструкций и фундаментов от разрушения.</p> <p>17. Виды и характеристики основных строительных материалов и сборных элементов, применяемых для строительства объектов, источники их получения и способы доставки на строительную площадку.</p> <p>18. Виды, марки и количество используемых на строительной площадке строительных машин, механизмов, оборудования и транспортных средств.</p> <p>19. Количество, состав и квалификацию работаю-</p>
--	--	---

	<p>щих на площадке строительных рабочих и степень обеспечения строительства рабочими кадрами. Организацию работы бригад, выработку на общестроительных и специализированных работах в натуральном и денежном выражении.</p> <p>20. Организация и технология производства работ на строящихся объектах.</p> <p>21. Состав подготовительных и основных работ.</p> <p>22. Применение проекта производства работ (ППР) и проекта организации строительства (ПОС) при производстве работ.</p> <p>23. Перечень видов строительных и монтажных работ, ответственных конструкций, участков сетей инженерно-технического обеспечения, подлежащих освидетельствованию с составлением соответствующих актов приемки перед производством последующих работ и устройством последующих конструкций.</p> <p>24. Решения и мероприятия по охране окружающей среды в период строительства.</p> <p>25. Мероприятия по организации мониторинга за состоянием зданий и сооружений, расположенных в непосредственной близости от строящегося объекта.</p> <p>26. Календарный план строительства, включая подготовительный период (сроки и последовательность строительства основных и вспомогательных зданий и сооружений, выделение этапов строительства).</p> <p>27. Система обеспечения качества выполняемых строительно-монтажных работ и мероприятия по их повышению.</p> <p>28. Система планирования и оперативный контроль за процессом строительства (учет выполняемых работ, израсходованных материалов, оформление других документов).</p> <p>29. Техничко-экономические показатели объекта строительства: этажность, в том числе надземной и подземной части; строительный объем, в том числе подземной и надземной части здания; количество зданий (если это комплекс зданий).</p> <p>30. Организация строительства и производства работ на соседних строительных объектах.</p>
--	--

## 9. Учебно-методическое и информационное обеспечение практики

Учебно-методическим обеспечением технологической практики является основная и дополнительная литература, рекомендуемая при изучении естествен-

но-научных и общепрофессиональных дисциплин, конспекты лекций, учебно-методические пособия и другие материалы, связанные с профилем работы предприятия, где студенты проходят практику.

**а) перечень основной литературы:**

1. Теличенко, В.И. Технология строительных процессов: В 2 ч. Ч. 1: Учеб. для строит, вузов / В.И. Теличенко, О.М. Терентьев, А.А. Лapidус. - 2-е изд., испр. и доп. - М.: Высш. шк., 2005.

2. Лебедев В. М., Кочерженко В. В., Никулин А. И. Технологические процессы в строительстве: Учеб. пособие. Изд. 2-е перераб.– Белгород: Изд-во БГТУ, 2014 г. – 280 с.

3. Лебедев В. М., Глаголев Е. С. Технология строительного производства: Учеб. пособие. – Белгород: Изд-во БГТУ, 2015 г. – 384 с.

**б) перечень дополнительной литературы:**

1. Иванов Ю. В. Реконструкция зданий и сооружений: усиление, восстановление, ремонт: Учеб. пособие. – М.: Изд-во Ассоциация строительных вузов, 2012 г. – 312 с.

2. М. С. Данилкин, И. А. Мартыненко, С. Г. Страданченко Основы строительного производства: Учеб. пособие.- Ростов-на-Дону, «Феникс», 2010 г.– 378 с.

3. Ю. А. Вильман Технология строительных процессов и возведения здания. Современные прогрессивные методы: Учеб. пособие. – М., Изд-во АСВ, 2011 г. – 336 с.

4. Кочерженко В. В. , Глаголев Е. С. Экспертиза и мониторинг технического состояния зданий и сооружений: Учеб. пособие. – Белгород: Изд-во БГТУ, 2014 г. -86 с.

5. Кочерженко В. В. , Лебедев В. М. Технология производства работ при реконструкции зданий: Учеб. пособие. – Белгород: Изд-во БГТУ, 2013 г. -212 с.

6. Кочерженко В. В. , Лебедев В. М. Основы технологии возведения зданий: Учеб. пособие. Белгород: Изд-во БГТУ, 2013 г. -330 с.

7. Лебедев В. М. Технология и организация реконструкции городских зданий и сооружений: Учеб. пособие.– Белгород: Изд-во БГТУ, 2013 г.– 266 с.

8. Кочерженко В. В., Никулин А. И. Технологические процессы в строительстве: Учеб. пособие. – Белгород: Изд-во БГТУ, 2013 г. – 306

9. Глаголев Е. С., Лебедев В. М. Технология реконструкции зданий и сооружений: Учеб. пособие.– Белгород: Изд-во БГТУ, 2014 г.– 147 с.

10. Современные технологии в строительстве. Отделка и ремонт зданий, учеб. пособие /сост. Е. В. Салтанова, В. В. Кочерженко, Е. С. Глаголев, БГТУ им. В. Г. Шухова, 2014 г. - 161 с.

11. СП 63.13330.2012. СНиП 52-101-2003. Бетонные и железобетонные конструкции. Основные положения. Минрегион России. ОАО ЦНИИПромзданий. М., 2012.

12. СП 126.13330.2012. СНиП 3.01.03-84. Геодезические работы в строительстве. Минрегион России, ОАО «ЦНИИПромзданий». М., 2012.

13. СП 131.13330.2012. СНиП 23-01-99\*. Строительная климатология. Минрегион России. ОАО ЦНИИПромзданий. М., 2012.

14. СП 44.13330.2011. СНиП 2.09.04-87\*. Административные и бытовые здания. Минрегион России. М., 2011.

15. СП 54.13330.2011. СНиП 31-01-2003. Здания жилые многоквартирные. Минрегион России. М., 2011.
16. СП 70.13330.2013. СНиП 3.03.01.-87. Несущие и ограждающие конструкции. Минрегион России. ОАО ЦНИИПромзданий М., 2013.
17. СП 52-32007. Железобетонные монолитные конструкции зданий. НИИЖБ ФГУП НИЦ Строительство. М., 2007.
18. СП 52-104-2006. Сталефибробетонные конструкции. Госстрой России. М., 2007.
19. СП 50-101-2004. Проектирование и устройство оснований и фундаментов зданий и сооружений. М., 2008.
20. СП 16.13330-2011. СНиП II-23-87\*. Стальные конструкции. Минрегион России. ОАО ЦНИИПромзданий. М., 2007.
21. СП 22.13330.2011. СНиП 2.02.01-83\*. Основания зданий и сооружения. Минрегион России ОАО ЦНИИПромзданий. М., 2010.
22. СП 24.13330.2011 СНиП 2.02.03-85. Свайные фундаменты. Минрегион России. ОАО ЦНИИПромзданий. М., 2012.
23. СП 15.13330.2012 СНиП II-22.81\*. Каменные и армокаменные конструкции. Минрегион России. ОАО ЦНИИПромзданий. М., 2012.
24. СП 113.13330.2012 СНиП 21.02-99\*. Стоянки автомобилей. Минрегион России. ОАО ЦНИИПромзданий. М., 2012.
25. СП 20.13330-2011. СНиП 2.10.07-85\*. Нагрузки и воздействия. Актуализированная редакция. М., 2011.
26. СП 14.13330.2011. Строительство в сейсмических районах Актуализированная редакция СНиП II-7-81\*. М., 2011.
27. Пособие по проектированию бетонных и железобетонных конструкций из тяжелого бетона без предварительного напряжения арматуры (к СП-52-101-2003) // ЦНИИПромзданий, НИИЖБ. М., 2005.
28. Пособие по проектированию предварительно напряженных железобетонных конструкций из тяжелого бетона (к СП-52-102-2004) // ЦНИИПромзданий, НИИЖБ. М., 2005.
29. Альбомы проектной документации в организации, где проходит технологическая практика.
30. Каталоги унифицированных конструкций и изделий в организации.
31. ГОСТ Р 54257-2010. Надежность строительных конструкций и оснований. М., 2010.
32. СП 11-105-97. Инженерно-геологические изыскания для строительства. Общие положения. М., 1997.
33. СП 52-117-2008. Свод правил по проектированию и строительству. Железобетонные пространственные конструкции покрытий и перекрытий. М., 2008.
34. Пособие по проектированию железобетонных пространственных конструкций покрытий и перекрытий (к СП 52-117-2008\*). М., 2008.

**в) программное обеспечение и интернет-ресурсы:**

- система автоматизированного проектирования(САПР) «Autocad»;
  - программный комплекс «Мономах»;
  - программный комплекс для расчета строительных конструкций «Liga».
- Интернет-ресурсы. Elibrary.ru. Научная электронная библиотека.

## **10. Перечень информационных технологий**

Программное обеспечение и интернет-ресурсы:

- система автоматизированного проектирования(САПР) «Autocad»;
- программный комплекс «Мономах»;
- программный комплекс для расчета строительных конструкций «Lira».

Интернет-ресурсы.

Официальные сайты строительных предприятий и организаций.

ТЕХЭКСПЕРТ: Строителю, проектировщику, энергетика, специалисту в области безопасности и охраны труда, каждому инженеру. <http://docs.cntd.ru/>

Elibrary.ru. Научная электронная библиотека.

## **11. Материально-техническое обеспечение практики**

Для материально-технического обеспечения практики используются: площадки организаций по строительству, ремонту и реконструкции зданий и сооружений; строительные отделы проектных институтов; научно-исследовательские лаборатории университета; читальные залы в библиотеке; нормативно-справочная и методическая литература в методическом кабинете кафедры; методическом кабинете.

Защита отчетов по практике: приводится в лекционной аудитории (ГК 032), оснащенной презентационной техникой для просмотра презентаций по материалам практики.

## 12. УТВЕРЖДЕНИЕ ПРОГРАММЫ ПРАКТИКИ

Утверждение программы практики с изменениями.

Программа практики с изменениями утверждена на 201~~1~~<sup>6</sup> /201~~1~~<sup>4</sup> учебный год.

Протокол № 15 заседания кафедры СиГХ от «01» 04 201~~1~~<sup>6</sup> г.

Заведующий кафедрой \_\_\_\_\_ Л.А. Сулейманова

Директор института \_\_\_\_\_ В.А. Уваров

## 12. УТВЕРЖДЕНИЕ ПРОГРАММЫ ПРАКТИКИ

Утверждение программы практики с изменениями.

Программа практики с изменениями утверждена на 20117/20118 учебный год.

Протокол № 15 заседания кафедры СиГХ от «28» 06 20117 г.

Заведующий кафедрой \_\_\_\_\_ Л.А. Сулейманова

Директор института \_\_\_\_\_ В.А. Уваров



## 12. УТВЕРЖДЕНИЕ ПРОГРАММЫ ПРАКТИКИ

Утверждение программы практики с изменениями.

Программа практики с изменениями утверждена на 20118/20119 учебный год.

Протокол № 13 заседания кафедры СиГХ от «13» 06 20118 г.

Заведующий кафедрой \_\_\_\_\_  Л.А. Сулейманова

Директор института \_\_\_\_\_  В.А. Уваров

## 12. УТВЕРЖДЕНИЕ ПРОГРАММЫ ПРАКТИКИ

Рабочая программа с изменениями утверждена на 2019 /2020 учебный год.

Протокол № 13 заседания кафедры СиГХ от «06» 06 2019г.

Заведующий кафедрой  Л.А. Сулейманова

Директор института  В. А. Уваров

**МИНИСТЕРСТВО ОБРАЗОВАНИЯ И НАУКИ  
РОССИЙСКОЙ ФЕДЕРАЦИИ**  
ФЕДЕРАЛЬНОЕ ГОСУДАРСТВЕННОЕ БЮДЖЕТНОЕ ОБРАЗОВАТЕЛЬНОЕ УЧРЕЖДЕНИЕ  
ВЫСШЕГО ПРОФЕССИОНАЛЬНОГО ОБРАЗОВАНИЯ  
**«БЕЛГОРОДСКИЙ ГОСУДАРСТВЕННЫЙ  
ТЕХНОЛОГИЧЕСКИЙ УНИВЕРСИТЕТ им. В.Г. ШУХОВА»**  
(БГТУ им. В.Г. Шухова)

СОГЛАСОВАНО

Директор института заочного  
обучения

 М. Н. Нестеров

« 11 » 2015 г.



УТВЕРЖДАЮ

Директор архитектурно-строительного  
института

 В. А. Уваров

« 11 » 2015 г.



**ПРОГРАММА ПРАКТИКИ**

**ПРЕДДИПЛОМНАЯ**

направление подготовки:

08.03.01 Строительство

Направленность программы:

Промышленное и гражданское строительство

Квалификация

бакалавр

Форма обучения


заочная

Институт: архитектурно-строительный

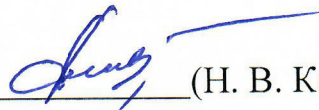
Кафедра: строительства и городского хозяйства

Рабочая программа составлена на основании требований:

- Федерального государственного образовательного стандарта высшего образования, направление подготовки 08.03.01 «Строительство», утвержденного приказом Минобрнауки РФ №201 от 12.03.2015 г.
- плана учебного процесса БГТУ им. В.Г. Шухова по направлению подготовки 08.03.01 «Строительство», профиль 08.03.01-01 «Промышленное и гражданское строительство», введенного в действие в 2015 г.

Составитель: ст. преподаватель  (Е. В. Салтанова)

Рабочая программа согласована с выпускающей кафедрой строительства и городского хозяйства

Заведующий кафедрой: проф.  (Н. В. Калашников)

« 28 » 04 2015 г.


Рабочая программа обсуждена на заседании кафедры строительства и городского хозяйства

« 28 » 04 2015 г., протокол № 7

Заведующий кафедрой: проф.  (Н. В. Калашников)

Рабочая программа одобрена методической комиссией архитектурно-строительного института

« 08 » 05 2015 г., протокол № 10

Председатель: канд. техн. наук, доц.  (А. Ю. Феоктистов)

1. Вид практики – производственная.
2. Тип практики - практика по получению профессиональных умений и опыта профессиональной деятельности.
3. Способы и формы проведения практики – выездная, стационарная.

Практика проводится на кафедре строительства и городского хозяйства.

Преддипломная практика проводится для выполнения выпускной квалификационной работы и является обязательной. Для получения дополнительной информации по ВКР студент может быть направлен кафедрой в строительные или проектные организации на консультацию (на основании договора).

Руководство преддипломной практикой осуществляется преподавателями-руководителями дипломного проектирования кафедры строительства и городского хозяйства по приказу ректора БГТУ им. В. Г. Шухова.

В период преддипломной практики преподавателями кафедры проводятся консультации по основным разделам ВКР, ориентирующих студентов на успешное выполнение программы практики.

Контроль за прохождением практики проводится по утвержденному графику процентов, на которых студент должен отчитаться о выполненном объеме работ по ВКР.

#### 4. Формы проведения практики

Основным рабочим местом в период практики должен быть читальный зал университета, библиотеки города и библиотеки строительных организаций.

Практика проводится на кафедре СиГХ университета и посвящена сбору материалов для выпускной квалификационной работы: объемно-планировочные и архитектурно-конструктивные решения объекта, разрезы, планы, фасад, генеральный план участка, инженерное оборудование, геологические условия строительной площадки. Также предполагается выполнение двух разделов ВКР: архитектурно-строительного и расчетно-конструктивного.

Студенты проходят практику на основании приказа по университету, который готовится кафедрой строительства и городского хозяйства совместно с учебным отделом и издается не позднее, чем за десять дней до начала практики.

#### 5. Перечень планируемых результатов обучения при прохождении практики, соотнесенных с планируемыми результатами освоения образовательной программы

Процесс изучения дисциплины направлен на формирование следующих компетенций:

Формируемые компетенции			Требования к результатам обучения
№	Код компетенции	Компетенция	
профессиональные			
1	ПК-1	знание нормативной базы в области инженерных изысканий, принципов проектирования зданий, сооруже-	В результате освоения практики обучающийся должен: <b>Знать:</b> научно-техническую базу, отечественного и зарубежного опыта по профилю деятельности; о работе и структуре

		ний, инженерных систем и оборудования, планировки и застройки населенных мест	строительных предприятий, современные технологии в строительстве <b>Уметь:</b> определять конструктивные системы зданий; формы взаимодействия в строительном производстве, конструкции зданий и сооружений; методы монтажа строительных конструкций. <b>Владеть:</b> способностью осуществлять поиск, хранение, обработку и анализ информации из различных источников и баз данных, навыками пользования нормативной, технической и справочной литературой
2	ПК-2	владение методами проведения инженерных изысканий, технологией проектирования деталей и конструкций в соответствии с техническим заданием с использованием универсальных и специализированных программно-вычислительных комплексов и систем автоматизированных проектирования	В результате освоения практики обучающийся должен: <b>Знать:</b> законы геометрического формирования и построения взаимного пересечения моделей, возможности прикладных программ компьютерной графики; технологии проектирования конструкций зданий и сооружений с использованием специализированных комплексов <b>Уметь:</b> создавать строительные чертежи, проектировать в соответствии с техническим заданием; производить расчеты и проектирование с применением программно-вычислительных комплексов <b>Владеть:</b> основными приемами геометрического формирования; навыками получения графических изображений и их редактирования для создания строительных чертежей.
3	ПК-3	способность проводить предварительное технико-экономическое обоснование проектных решений, разрабатывать проектную и рабочую документацию, оформлять законченные проектно-конструкторские работы, контролировать соответствие разрабатываемых проектов и технической документации задания, стандартам, техническим условиям и другим нормативным документам.	В результате освоения практики обучающийся должен: <b>Знать:</b> объемно-планировочные и конструктивные решения зданий и сооружений, методы разработки конструктивных решений отдельных элементов и частей зданий в зависимости от принятого вида материала (железобетон, металл, камень, дерево и т. п.); <b>Уметь:</b> выбирать методы определения объемов, трудоемкости строительных процессов и потребное количество работников, специализированных машин, оборудования, материалов и изделий; проектировать организацию работ по возведению объектов подразделениями генподрядной и субподрядных организаций; работать с проектно-технологической документацией при подготовке возведения строительных объектов; использовать компьютерную технику при подготовке и оперативном управлении строительным производством; проводить наблюдения, экспериментальные исследования, сбор и обработку технико-экономической информации; проводить предварительное технико-экономическое обоснование проектных решений, разрабатывать проектную и рабочую техническую документацию,

			<p>оформлять законченные проектно-конструкторские работы, контролировать соответствие разрабатываемых проектов техническому заданию, определять внутренние усилия в отдельных элементах конструкции, по которым находить требуемые размеры элементов, обеспечивающих необходимую прочность при наименьших затратах материалов</p> <p><b>Владеть:</b> методикой технико-экономических обоснований принятых конструкций отдельных зданий и комплекса в целом; методикой расчета основных несущих конструкций и механизацию таких расчетов с применением ЭВМ.</p>
4	ПК-4	<p>способность участвовать в проектировании и изыскании объектов профессиональной деятельности</p>	<p>В результате освоения практики обучающийся должен:</p> <p><b>Уметь:</b> применять глубокие базовые и специальные, естественнонаучные и профессиональные знания в профессиональной деятельности для решения профессиональных задач; формулировать исходные данные для проектирования; уметь выполнять все необходимые расчеты по теме ВКР с применением расчетных комплексов,</p> <p><b>Знать:</b> основные положения и задачи строительного проектирования и производства, виды и особенности основных строительных процессов при возведении зданий, сооружений и их оборудования, технологии их выполнения, включая методику выбора и документирования технологических решений на стадии проектирования и стадии реализации, специальные средства и методы обеспечения качества строительства, охраны труда, выполнения работ в экстремальных условиях.</p> <p><b>Владеть:</b> методикой расчета основных несущих конструкций и механизацию таких расчетов с применением электронно-вычислительных машин; работать с информацией в глобальных компьютерных сетях.</p>
5	ПК-5	<p>знание требований охраны труда, безопасности жизнедеятельности и защиты окружающей среды при выполнении строительномонтажных, ремонтных работ и работ по реконструкции строительных объектов</p>	<p>В результате освоения практики обучающийся должен:</p> <p><b>Знать:</b> требования охраны труда, безопасности жизнедеятельности и защиты окружающей среды</p> <p><b>Уметь:</b> осуществлять контроль за соблюдением требований безопасности и жизнедеятельности и защиты окружающей среды при выполнении технологических процессов и организацию рабочих мест с учетом требований охраны труда</p> <p><b>Владеть:</b> основными методами контроля защиты окружающей среды при выполнении строительномонтажных и ремонтных работ и работ по реконструкции строительных объектов методами организации рабочих мест с учетом</p>

			требований охраны труда.
6	ПК-6	способность осуществлять и организовывать техническую эксплуатацию зданий, сооружений объектов жилищно-коммунального хозяйства, обеспечивать надежность, безопасность и эффективность их работы	<p>В результате освоения практики обучающийся должен:</p> <p><b>Знать:</b> порядок осуществления и способы организации технической эксплуатации зданий, сооружений и объектов ЖКХ</p> <p><b>Уметь:</b> организовать техническую эксплуатацию зданий, сооружений и объектов ЖКХ с учетом обеспечения надежности, безопасности и эффективности их работы</p> <p><b>Владеть:</b> навыками осуществления технической эксплуатации зданий, сооружений и объектов ЖКХ</p>
7	ПК-8	владение технологией, методами доводки и освоения технологических процессов строительного производства, эксплуатации, обслуживания зданий, сооружений, инженерных систем, производства строительных материалов, изделий и конструкций, машин и оборудования	<p>В результате освоения практики обучающийся должен:</p> <p><b>Знать:</b> основные положения и задачи строительного производства, виды и особенности основных строительных процессов при возведении зданий и их оборудования, технологии их выполнения, специальные средства и методы обеспечения качества строительства, охраны труда; систему планирования производственной деятельности бригад и участков, комплексной инженерной подготовки строительного производства; состав, назначение и особенности каждой части ППР, применяемой при возведении конкретного объекта.</p> <p><b>Уметь:</b> устанавливать состав рабочих операций и строительных процессов, представлять состав проектных процессов; выбирать методы определения объемов, трудоемкости строительных процессов и потребное количество работников, специализированных машин, оборудования, материалов и изделий; разрабатывать простейшие технологические карты строительного процесса, оформлять производственные задания бригадам (рабочим);</p> <p><b>Владеть</b> навыками: организации труда и рабочих мест, способах доставки материалов, конструкций и изделий на строительную площадку и подачи их на рабочие места;</p>
8	ПК-9	способность вести подготовку документации по менеджменту качества и типовым методам контроля качества технологических процессов на производственных участках, организацию рабочих мест, способность осуществлять техническое оснащение, размещение и	<p>В результате освоения практики обучающийся должен:</p> <p><b>Знать:</b> типовые методы контроля качества технологических процессов на производственных участках, методами осуществления технического оснащения, размещения и обслуживания технологического оборудования, методами контроля над соблюдением технологической дисциплины, требованиями охраны труда, экологической безопасности.</p> <p><b>Уметь:</b> подготавливать документацию по менеджменту качества и типовым методам контро-</p>



		обслуживание технологического оборудования, осуществлять контроль соблюдения технологической дисциплины, требований охраны труда и экологической безопасности	ля качества технологических процессов на производственных участках организовать работу строительной бригады, выбрать эффективные методы организации и движения бригад по объектам; осуществить приемку и оценку качества строительно-монтажных работ; работать с проектно-технологической документацией при подготовке возведения строительных объектов; <b>Владеть:</b> умением работы с нормативными документами и заполнения форм отчетности;
9	ПК-11	владение методами осуществления инновационных идей, организации производства и эффективного руководства работой людей, подготовки документации для создания системы менеджмента качества производственного подразделения	В результате освоения практики обучающийся должен: <b>Знать:</b> о современных методах организации научно-производственных работ и управления коллективом, алгоритме систематизации и обобщения информации для решения профессиональных задач по повышению инновационной активности и инвестиционной привлекательности строительных предприятий; современные стандарты менеджмента качества. <b>Уметь:</b> обосновывать правильность выбора и применения инновационных технологий при монтаже строительных конструкций при возведении на всех стадиях строительства зданий и сооружений <b>Владеть:</b> навыками обоснования правильности выбора и применения инновационных технологий; навыками выявления проблем и нахождения способов достижения социально-значимых целей в строительстве, эффективно использовать технологию менеджмента для успешного функционирования и инновационного развития.
10	ПК-12	способность разрабатывать оперативные планы работы первичных производственных подразделений, вести анализ затрат и результатов производственной деятельности, составление технической документации, а также установленной отчетности по утвержденным формам	В результате освоения практики обучающийся должен: <b>Знать:</b> методы и критерии оценки затрат, методику разработки оперативных планов работы первичных производственных подразделений и утвержденные формы для установленной отчетности <b>Уметь:</b> разрабатывать оперативные планы работы первичных производственных подразделений, анализировать затраты и результаты производственной деятельности и составлять техническую документацию. <b>Владеть:</b> навыками анализа затрат и результатов производственной деятельности, составления технической документации.
11	ПК-21	знание основ ценообразования и сметного нормирования в строительстве и жилищно-	В результате освоения практики обучающийся должен: <b>Знать:</b> основы ценообразования и сметного нормирования в строительстве, способы разра-

	коммунальном хозяйстве, способность разрабатывать меры по повышению технической и экономической эффективности работы строительных организаций и организаций жилищно-коммунального хозяйства	<p>ботки мер по повышению технической и экономической эффективности работы строительных организаций.</p> <p><b>Уметь:</b> разрабатывать локальную и объектную сметы; определять технико-экономические показатели по зданию или сооружению;</p> <p>использовать знания о ценообразовании в строительстве, разрабатывать меры по повышению технической и экономической эффективности работы строительных организаций</p> <p><b>Владеть:</b> навыками проведения мониторинга и оптимизации экономических показателей результатов проектных решений при различных условиях финансирования с соответствующим оформлением по различным направлениям развития отраслей.</p>
--	---	--

## 6. Место практики в структуре образовательной программы

Содержание дисциплины основывается и является логическим продолжением следующих дисциплин:

Преддипломная практика закрепляет навыки и формирует компетенции будущего выпускника в рамках учебного плана подготовки бакалавра.

Работа направлена на закрепление и углубление теоретической подготовки обучающегося и приобретение им практических навыков и компетенций в сфере профессиональной деятельности на базе дисциплин:

№	Наименование дисциплины (модуля)
1	История строительной отрасли
2	Строительная механика
3	Архитектура зданий
4	Металлические конструкции
5	Железобетонные и каменные конструкции
6	Конструкции из дерева и пластмасс
7	Реконструкция зданий и сооружений
8	Основания и фундаменты
9	Проектирование фундаментов и заглубленных сооружений
10	Ознакомительная практика
11	Компьютерная графика
12	Основы автоматизированного проектирования
13	Компьютерные технологии проектирования строительных конструкций
14	Автоматизация расчета и проектирования строительных конструкций
15	Изыскательская практика
16	Организация, управление и правовое обеспечение строительства
17	Архитектура зданий
18	Технологическая практика
19	Технологические процессы в строительстве
20	Современные технологии в строительстве
21	Основы строительных профессий
22	Эксплуатация и техническое обслуживание зданий и сооружений

23	Бизнес-проектирование в строительстве и ЖКХ
24	Предпринимательская деятельность в строительстве и ЖКХ
25	Сметные расчеты в строительстве и ЖКХ
26	Технология, организация и механизация строительного производства

К входным знаниям для освоения преддипломной практики относятся:

- умение обобщать полученные результаты с ранее накопленными знаниями;
- знать и использовать знания фундаментальных и прикладных разделов специальных дисциплин ООП бакалавриата;
- владеть современными методами получения информации.

Содержание дисциплины служит основой для подготовки дипломного проекта.

### 7. Структура и содержание практики

Общая трудоемкость практики составляет 6,0 зачетных единиц, 216 часов. (10 семестр)

№ п/п	Разделы (этапы) практики	Виды работы, на практике включая самостоятельную работу студентов
1	Подготовительный этап	<p>Ознакомление с программой и методическими указаниями по преддипломной практики.</p> <p>Составление индивидуального календарного плана прохождения практики и утверждение его руководителем практики и дипломного проекта.</p>
2	Обработка и анализ полученной информации	<p>Изучение и сбор проектно-сметных материалов и нормативов по теме дипломного проекта. Ознакомление с организацией и технологией производства работ на объектах, соответствующих или аналогичных теме дипломного проекта. Ознакомление с литературой (монографии, статьи) и инструктивными, нормативными и методическими материалами по теме дипломного проекта, а также с отечественным и зарубежным опытом проектирования и строительства аналогичных объектов и посещение строительных выставок.</p> <p>Изучить альбомы проектной документации по выбранной теме выпускной квалификационной работы; проанализировав имеющиеся материалы проектно-сметной документации, оформить у руководителя и консультантов по соответствующим разделам полное задание на С целью подготовки к выполнению в дальнейшем основного раздела (организационно-технологической части ВКР) необходимо проанализировать основные технические решения, включая объём здания, размер строительной площадки, а также объемы работ по основному объекту:</p> <ul style="list-style-type: none"> <li>- состав, объемы, сроки подготовительного периода;</li> <li>- методы организации и производства основных работ;</li> <li>- варианты сводного календарного плана строительства комплекса;</li> <li>- схема (эскиз) строительного генерального плана</li> </ul>

		комплекса; - материалы и расчеты, обосновывающие организационно-технологические решения проекта. А также разработать разделы из ВКР: - архитектурно-строительный раздел разрабатывают на основании технологического, принятого объемно-планировочного и конструктивного решений здания, номенклатуры и площадей отдельных, помещений, требований к материалам несущих и ограждающих конструкций в соответствии с нормами проектирования (СНиП) и сводами правил (СП); - расчетно-конструктивный разрабатывается на основе архитектурно-строительного раздела.
3	Подготовка отчета по практике	Сдача отчета по преддипломной практике руководителю дипломного проектирования.

Подробное ознакомление с технической документацией предприятия, конкретные рекомендации о том, где и какую документацию можно получить, помощь в выборе необходимых чертежей, в подборе оборудования и приспособлений, представление для использования личных каталогов и записей специалистов предприятия поможет студенту-дипломнику с меньшими затратами труда и времени лучше и полнее собрать материал для дипломной работы.

В период прохождения практики студенту необходимо также собрать исходную информацию, статистический или аналитический материал для возможного применения ЭВМ при выполнении различных расчетов в дипломном проектировании.

### **8. Фонд оценочных средств для проведения текущей и промежуточной аттестации обучающихся по практике**

Преддипломная практика проводится в 8 семестре.

Руководитель практики от кафедры (руководитель дипломного проекта) СиГХ выдает студентам задание на преддипломную практику для его выполнения и оформления результатов практики в виде отчета.

Руководитель, учитывая мнение студента, выбирает наиболее удобное и эффективное место прохождения практики в первую очередь, для успешного выполнения ВКР.

Основное место прохождения практики- кафедра СиГХ, читальные залы университета и других библиотек. Также по желанию студента местом прохождения практики может быть строительная или проектная организация, которая строит или проектирует гражданские или промышленные здания с применением современной технологии и организации строительства, проектирования, с применением средств информационных технологий. Местом практики может быть несколько организаций, позволяющих собрать необходимые материалы для темы дипломного проекта.

Время посещения организаций и продолжительность рабочего дня для студента, определяется индивидуально в соответствии с действующим в строительной организации распорядком.

По окончании преддипломной практики студент представляет руководителю практики от кафедры СиГХ, который одновременно является и руководителем дипломного проектирования, технический отчет объемом 115-20 страниц текста (без учета приложений и иллюстраций) с необходимыми схемами, чертежами и другими материалами, соответствующие теме КВР.

К отчетам обязательно должен прилагаться заверенный отзыв (характеристика) руководителя практики от предприятия на студента-практиканта или на группу студентов.

Отчет сдается на кафедру СиГХ сразу после окончания практики. После проверки отчета преподавателем-руководителем дипломного проектирования студент защищает отчет (сдает зачет) и получает оценку («отлично», «хорошо», «удовлетворительно»), которая проставляется в экзаменационную ведомость и зачетную книжку.

### **Состав и содержание отчета о преддипломной практике**

Отчет должен содержать следующие разделы:

Титульный лист (см. Приложение)

Введение

1. Исходные данные для проектирования

2. Анализ теоретического и практического материала и обоснование основных проектных решений конкретного объекта проектирования

3. Архитектурно-строительный раздел

4. Расчётно-конструктивный раздел

Заключение

Библиографический список

Приложения (в виде планов, схем, фасадов объекта проектирования.)

*Во введении* отмечается *актуальность* выбранной темы, необходимость и цели строительства конкретного здания.

Также необходимо указать, где именно расположено здание (микрорайон города, соседство с торговыми, офисными, жилыми зданиями и т.д.), что обуславливает необходимость его строительства.

1. *Исходные данные для проектирования.* В данном разделе приводятся краткие сведения о строящемся объекте и об условиях строительства. Указываются следующие данные: (наименование объекта строительства; общие габариты объекта строительства (размеры здания в плане, наибольшая высота); количество этажей; количество и длина пролетов; материал каркаса; район строительства; климат; грунт и др.).

2. *Анализ теоретического и практического материала и обоснование основных проектных решений здания:* (генеральный план, объемно-планировочное решение, архитектурно-конструктивное решение (фундаменты, цокольный этаж; наружные, внутренние стены, перегородки или несущие конструкции; перекрытия и покрытия; полы; кровля; лестницы; витражи, окна, двери; лифты).

3. *Архитектурно-строительный раздел.*

Раздел выполняется на двух листах чертежей и 20—25 страниц пояснительной

записки. Чертежи выполняются таким образом, чтобы по ним можно было произвести сбор нагрузок и расчет основных несущих конструкций, запроектировать технологию и организацию производства работ, определить сметную стоимость строительства.

На чертежах должны быть выполнены:

- генеральный план;
- один - два плана основных этажей;
- один - два вертикальных разреза здания;
- один - два фасада или перспектива здания;
- план кровли;
- оптимальное ориентирование здания по сторонам света и направлениям господствующих ветров;
- взаимосвязь грузовых и людских потоков;
- санитарно-гигиенические и противопожарные требования по взаимному расположению зданий и величине разрывов между ними;
- повышение плотности застройки;
- оптимальное архитектурно-композиционное решение.

На чертеж генерального плана наносят:

- проектируемое здание и другие объекты, расположенные на данном участке генплана, дороги, тротуары, въезды и подходы к зданиям, озеленение, площадки различного назначения;
- горизонтали через 0,5 или 1,0 м по высоте;
- проектные отметки и отметки естественного рельефа, по углам проектируемого здания;
- направления ветров;
- ориентацию участка по сторонам света;
- условные обозначения;
- экспликацию объектов участка;
- некоторые технико-экономические показатели генплана: общую площадь участка, площадь застройки, коэффициент застройки, площадь озеленения.

Планы основных этажей вычерчивают в масштабе 1:50, 1:100 или 1:200 на уровне оконных проемов. В случае многоярусного расположения окон на плане показывают проемы первого яруса.

Архитектурно-планировочное решение должно отражать:

- оптимальные условия проведения технологического процесса;
- необходимые санитарно-гигиенические условия труда и отдыха;
- унифицированные и укрупненные параметры;
- отдельные объемно-планировочные элементы и всего здания в целом;
- условия района строительства - климат, сейсмичность, подрабатываемость территории;

- современное оборудование здания - кондиционирование, новые виды искусственного освещения, системы отопления и др.;

- размеры и привязку проемов и отверстий в стенах и перегородках;
- марки перемычек, элементов лестниц, парапетных плит;
- продольные связи;

- основные элементы несущего каркаса;
- наименование слоев ограждающих конструкций с указанием их толщины;
- подъемно-транспортное оборудование.

Фасады и перспективу зданий выполняют в масштабе 1:100 или 1:200.

На чертеж, выполнение которого возможно осуществить на подрамнике, наносят:

- разбивочные оси в характерных местах фасадов;
- отметки уровня земли и характерных точек фасада.

На чертежах фрагментов или основных деталей планов и разрезов здания приводят все рабочие детализированные размеры и надписи, необходимые для выполнения данного узла или конструктивного элемента в построечных или заводских условиях.

Пояснительная записка включает:

**Характеристика района строительства.** Необходимо привести характеристику района строительства с привязкой к конкретному месту, наличие существующих коммуникаций и строений на строительной площадке. На основании инженерно-геологических изысканий отмечается характеристика рельефа, определяется климатический район, зона влажности и др. Согласно нормативным документам определяются климатические параметры холодного и теплого периода года, направления ветров, количество осадков.

**Генеральный план и благоустройство территорий строительства.** При разработке раздела необходимо предусмотреть комплексное благоустройство прилегающей территории, границы которой определены архитектурно-планировочным заданием. Необходимо предусматривать снос ряда сооружений после окончания всех строительного-монтажных работ. На освобожденной площади выполняется благоустройство территории с обустройством зоны отдыха. В работе нужно предусмотреть следующие элементы благоустройства: покрытие тротуаров вокруг здания и ли комплекса, покрытие дорог. Территория свободная от застройки должна быть озеленена. Дороги вокруг комплекса должны иметь ширину не менее 3,5 м, также включать в себя площадки для разворота и разезда автотранспорта. Для передвижения пешеходов по контуру дорог устраивается тротуар шириной 1,5 м;

**Краткая характеристика функциональной схемы.** В зависимости от назначения проектируемого объекта необходимо привести краткое описание функциональной схемы. В нем четко формулируются производственное назначение здания и сооружения, обоснования взаимного расположения помещения, их взаимосвязка и назначение;

**Объемно-планировочное решение.** Приводятся сведения по принятому архитектурно-планировочному решению, наименовании и на-значении отдельных участков проектируемого здания, их функциональная взаимосвязь;

**Конструктивное решение.** Необходимо дать краткую характеристику конструктивной схемы проектируемого объекта, определится с параметрами основных конструктивных элементов и материалов. Также надо составить спецификацию сборных элементов, окон и дверей, сборных переемычек и полов;

**Наружная и внутренняя отделка.** Во время работы над ВКР студент должен принимать решения по видам и материалам отделке наружных и внутренних по-

верхностей в зависимости от назначения здания. Отделка внутренних поверхностей обычно приводится в табличной форме (ведомость отделки помещений);

**Инженерное оборудование.** В проекте необходимо предусмотреть способ обеспечения объекта горячей и холодной водой, отоплением и канализацией, наличие мусоропровода, радио и др. технических решений;

**Теплотехнические расчеты ограждающих конструкций.** Необходимо выполнить теплотехнический расчет стены из условия обеспечения энергосбережения здания.

#### *4. Расчётно-конструктивный раздел*

Раздел разрабатывается на основе архитектурно-строительного раздела.

Графическая часть раздела с разработкой маркировочных схем выполняется на стадии КЖ (железобетонные конструкции) или КМ (металлические конструкции) после производства всех статических и конструктивных расчетов. Дипломник должен выполнить чертежи трех наиболее ответственных несущих конструкций здания: фундаменты, колонны, балки, фермы, оболочки или купола покрытия, стеновые панели или плиты перекрытия, подкрановые или фундаментные балки. В случае расчета сложной пространственной конструкции количество рассчитываемых элементов может быть уменьшено до двух.

Главная проекция разрабатываемого элемента должна соответствовать его рабочему положению. Проект должен состоять из планов и разрезов по наиболее характерным сечениям, спецификации и выборке материалов. На чертежах указывают расход стали на 1м бетона, марки стали и бетона, расход материалов на каждый элемент.

При разработке большеразмерных конструкций необходимо предусмотреть технологию их изготовления и монтажа.

Графическая часть раздела выполняется в следующем составе:

- расчетная схема и эпюры действующих усилий, конструктивного решения для отдельных элементов;
- монтажная схема с членением на отдельные элементы в масштабе 1:100 или 1:200;
- опалубочные чертежи конструкций с необходимыми сечениями и закладными элементами в масштабе 1:10, 1:20, 1:25, 1:40, 1:50;
- изображение конструкции с нанесением арматуры, сварных деталей, швов, соединений в масштабе от 1:10 до 1:50;
- отдельные детали, узлы, стыки в масштабе от 1:10 до 1:25;
- таблицы спецификаций, выборку материалов и др.

В этом же разделе разрабатываются основания и фундаменты, графическая часть которого выполняется на одном листе формата А1, где необходимо разместить инженерно-геологический разрез площадки строительства с привязкой проектируемого здания, план (или фрагмент плана) фундаментов с указанием размеров конструкций фундамента. В графической части должен быть приведен опалубочный чертеж конструкции фундамента в масштабе 1:20 или 1:50. Допускается опалубочные чертежи совместить с армированием. Поперечные сечения фундамента, узлы и детали нужно выполнить в масштабе 1:10, 1:20.

В пояснительной записке приводятся статические и конструктивные расчеты, описание существа и методов изготовления всех конструкций, расчетные схемы и



формулы, подбор сечений элементов, изложение основных принципов конструирования, эскизы конструкций.

Статический расчет конструкций обычно производится на каждый вид нагрузок и в результате составляется таблица усилий, по которой выбираются расчетные усилия. При этом устанавливается расчетная схема здания или сооружения, с учетом действительных условий работы проектируемой конструкций.

При статических расчетах разрешается вводить только те упрощения, которые приняты в проектной практике. По указанию консультанта раздела можно принять расчетную схему более точной, чем это делается в проектных организациях (например, при расчете каркаса промышленных зданий учесть поворот подошвы фундамента, при расчете неразрезных подкрановых балок - осадку опор и т.д.).

Определение усилий в сложных статически неопределимых системах рекомендуется производить с помощью вычислительной техники и ЭВМ.

Подбираются и проверяются сечения всех элементов основных несущих конструкций и рассчитываются те узлы, которые будут изображены на чертежах стадии КЖ и КМ. Такие элементы каркаса здания, как связи, стойки и ригели фахверка, пути подвесного транспорта и др., рассчитываются только по указанию консультанта.

Расчет конструкций выполняется в соответствии с нормами проектирования (СНиП или СП) по прочности, жесткости и, в необходимых случаях, по образованию и раскрытию трещин.

*Заключение.* В данном разделе студенту необходимо дать общее представление о теме ВКР, а также теоретическое обоснование выбранной темы ВКР.

*Библиографический список.* При написании пояснительной записки автор обязан давать ссылки на источник, из которого он заимствует справочные и прочие материалы. Ссылка на использованный источник указывается следующим образом: «[1]» или «[2,3]». Сведения об использованных источниках, включенных в библиографический список, должны приводиться в соответствии с требованиями ГОСТ 7.1-84, ГОСТ 7.80-2000. Библиографический список охватывает литературу (книги, учебники, брошюры, сборники, статьи и т.п.), на которую имеются ссылки в тексте пояснительной записки, а также другие материалы, которые использованы при написании работы, включая информационные ресурсы сети Интернет.

При составлении списка литературных, нормативных и других информационных и других ресурсов их необходимо нумеровать арабскими цифрами и группировать по видам изданий: официальные государственные (кодексы, федеральные законы; указы Президента РФ; постановления Правительства РФ); нормативно-инструктивные документы; справочные материалы; книги; статьи; архивные материалы; патентные документы (авторские свидетельства, патенты); электронные ресурсы - материалы сети Интернет.

*Приложения.* Пояснительная записка к отчету по преддипломной практике может содержать приложения, которые используются с целью ее освобождения от большого количества однообразных документов. Текст, графики, формулы и другие материалы приложений группируются по тематической направленности. В приложения выносятся первичные документы, вспомогательные таблицы, графики, на которые имеются ссылки в тексте пояснительной записки. Приложения

должны иметь общую с остальной частью документа сквозную нумерацию страниц

## **9. Учебно-методическое и информационное обеспечение практики**

Учебно-методическое и информационное обеспечение практики:

- специальная литература по теме дипломного проекта;
- учебная литература, пособия профессиональных дисциплин: архитектура гражданских и промышленных зданий, инженерные системы зданий и сооружений, строительные материалы, металлические и деревянные конструкции, основания и фундаменты и технология строительных процессов, организация, управление, экономика отрасли;
- нормативно-техническая и технологическая документация, используемая в организации прохождения практики;
- действующая система нормативных документов в строительстве (обязательного и добровольного применения);
- действующие ГОСТы систем СПДС и ЕСКД;
- справочник современного архитектора, конструктора.

1. СП 63.13330.2012. Бетонные и железобетонные конструкции. Основные положения /Минрегион России, ОАО «ЦПП». – М., 2012. – 155 с.
2. СП 126.13330.2012. СНиП 3.01.03-84. Геодезические работы в строительстве /Минрегион России, ОАО «ЦПП». – М., 2012.
3. СП 131.13330.2012. СНиП 23-01-99\*. Строительная климатология /Минрегион России, ОАО «ЦПП». – М., 2012.
4. СП 44.13330.2011. Административные и бытовые здания /Минрегион России, ОАО «ЦПП». – М.: 2011. - 121 с.
5. СП 54.13330.2011. СНиП 31-01-2003. Здания жилые многоквартирные /Минрегион России, ОАО «ЦПП». – М., 2010. – 36 с.
6. СП 70.13330-2013. СНиП 3.03.01-87. Несущие и ограждающие конструкции /Минрегион России, ОАО «ЦПП». – М. – 2013.
7. СП 52-103-2007. Железобетонные монолитные конструкции зданий / НИИЖБ ФГУП «НИЦ «Строительство», 2007. – 17 с.
8. СП 52-104-2006. Сталефибробетонные конструкции /Госстрой России. – М.: ФГУП ЦПП, 2007. – 56 с.
9. СП 50-101-2004. Проектирование и устройство оснований и фундаментов зданий и сооружений. – М.: ФГУП ЦПП, 2008. – 128 с.
10. СП16.13330.2011. Стальные конструкции / Минрегион К. России, ОАО «ЦПП». – М., 2011–172 с.
11. СП 22.13330.2011. СНиП 2.02.01-83\*. Основания зданий и сооружений / Минрегион России, ОАО «ЦПП». – М., 2010. – 166 с.
12. СП 24.13330.2011. СНиП 2.02.03-85. Свайные фундаменты /Минрегион России, ОАО «ЦПП». – М., 2010. – 90 с.
13. СП 15.13330.2012. СНиП II-22-81\*. Каменные и армокаменные конструкции /Минрегион России, ОАО «ЦПП». – М., 2012. – 78 с.
14. СП 113.13330.2012. СНиП 21-02-99\*. Стоянки автомобилей /Минрегион

России, ОАО «ЦПП». – М., 2012.

15. СП 20.13330.2011. Нагрузки и воздействия /Минрегион России, ОАО «ЦПП». – М., 2010. – 80 с.

16. СП 14.13330.2015. Строительство в сейсмических районах /Минрегион России, ОАО «ЦПП». – М., 2011. – 89 с.

17. СП 27.13330.2011. Бетонные и железобетонные конструкции, предназначенные для работы в условиях воздействия повышенных и высоких температур /Минрегион России, ОАО «ЦПП». – М., 2010. – 121 с.

18. СП 52-105-2009. Железобетонные конструкции в холодном климате и на вечномёрзлых грунтах /ФГУП «НИЦ» Строительство». – М., 2009. – 77 с.

19. СП 50.13330.2012. СНиП 23-02-2003. Тепловая защита зданий /Минрегион России, ОАО «ЦПП». – М., 2012.

20. СП 11-105-97. Часть I. Инженерно-геологические изыскания для строительства. Общие правила производства работ /ПНИИИС Госстроя России, 1997.

21. СП 11-105-97. Часть II. Инженерно-геологические изыскания для строительства. Правила производства работ в районах развития опасных геологических и инженерно-геологических процессов / ПНИИИС Госстроя России, 2001.

22. СП 11-105-97. Часть III. Инженерно-геологические изыскания для строительства. Правила производства работ в районах распространения специфических грунтов /ПНИИИС Госстроя России, 2000.

23. СП 11-105-97. Часть IV. Инженерно-геологические изыскания для строительства. Правила производства работ в районах распространения многолетне-мёрзлых грунтов/ ПНИИИС Госстроя России, 1999.

24. СП 52-117-2008. Железобетонные пространственные конструкции покрытий и перекрытий. Ч.1. методы расчета и конструирования. НИИЖБ им.А.А.Гвоздева, ФГУП «НИЦ «Строительство». – М., 2008. – 143 с.

25. ГОСТ 27751-2014. Надежность строительных конструкций и оснований. Основные положения.

26. Пособие по проектированию бетонных и железобетонных конструкций из тяжелого бетона без предварительного напряжения арматуры (к СП 52-101-2003) /ЦНИИпромзданий, НИИЖБ. – М.: ФГУ ЦПП, 2005. – 194 с.

27. Пособие по проектированию предварительно напряженных железобетонных конструкций из тяжелого бетона (к СП 52-102-2004) /ЦНИИпромзданий, НИИЖБ. – М.: ФГУ ЦПП, 2005. – 158 с.

28. Пособие по проектированию железобетонных пространственных конструкций покрытий и перекрытий (к СП 52–117–2008). НИИЖБ им. А.А. Гвоздева ОАО «НИЦ» Строительство: – М., 2010.– 159 с.

29. Альбомы проектной документации в организации, где проходит преддипломная практика.

30. Каталоги унифицированных конструкций и изделий в организации.

31. AutoCAD 2010: уч. пособие для студентов дневного, вечернего и заочного отделений. - М.: МГСУ, 2012. - 136 с.

32. Бедов А.И., Знаменский В.В., Габитов А.И. Оценка технического состояния, восстановление и усиления оснований и строительных конструкций эксплуатируемых зданий и сооружений. Часть I. Обследование и оценка технического со-

стояния оснований и строительных конструкций эксплуатируемых зданий и сооружений. - М., АСВ, 2014, 704 с.

33. Бондаренко В.М. Примеры расчета железобетонных и каменных конструкций: уч. пособие. - М. :Высш. шк., 2009. - 589 с.

34. Вильман, Ю. А. Технология строительных процессов и возведения зданий. Современные прогрессивные методы : учебное пособие для вузов (строит.) / Ю. А. Вильман – 2-е изд., доп. и перераб. – Москва: АСВ, 2008. – 336 с..

35. ЖБК: учебник для ВУЗов/под ред.В.М. Бондаренко. - Изд. 6-е -М. Высшая школа, 2010. -887 с.

36. Железобетонные и каменные конструкции: учебник/О.Г. Кумпяк и др. - М.: Изд-во АСВ, 2014. - 672 с.

37. Кириленко А.М. Диагностика железобетонных конструкций и сооружений: научное издание. - М.: Архитектура-С, 2013. - 367 с.

38. Кузнецов В.С. Железобетонные и каменные конструкции. Теоретический курс. Практические занятия. Курсовое проектирование [Текст] : учебник для студентов высших учебных заведений, обучающихся по программе бакалавриата по направлению 270800- "Строительство" (профиль "Промышленное и гражданское строительство") / В. С. Кузнецов. - 2-е изд., перераб. и доп. - Москва : АСВ, 2015. - 362 с. : ил., табл. - (Бакалавр. Учебник XXI век.).

39. Малахова А.Н., Малахов Д.Ю. Оценка несущей способности строительных конструкций при обследовании железобетонных конструкций. Учебное пособие. - М., МГСУ, 2015. 96 с.

40. Малахова А.Н. Армирование железобетонных конструкций. Учебное пособие. -М.:МГСУ, 2014 (2015). - 114 с.

41. Малахова А.Н., Мухин М.А. Проектирование железобетонных конструкций с использованием программного комплекса ЛИРА. Учебное пособие. - М., МГСУ, 2015, 120 с.

42. Проектирование несущих конструкций многоэтажного каркасного здания: методические указания и справочные материалы к курсовому проекту по дисциплине «Железобетонные и каменные конструкции» для студентов специалитета направления подготовки 08.05.01 Строительство уникальных зданий и сооружений, профиль «Строительство высотных и большепролетных зданий и сооружений» / сост. Горбатов С.В. и др. Москва: НИУ МГСУ, 2015. 104 с.

## 10. Перечень информационных технологий

Программное обеспечение и интернет-ресурсы:

- система автоматизированного проектирования(САПР) «Autocad»;
- программный комплекс «Мономах»;
- программный комплекс для расчета строительных конструкций «Lira».

Интернет-ресурсы.

Официальные сайты строительных предприятий и организаций.

ТЕХЭКСПЕРТ: Строителю, проектировщику, энергетика, специалисту в области безопасности и охраны труда, каждому инженеру. <http://docs.cntd.ru/>

Elibrary.ru. Научная электронная библиотека.

## **11. Материально-техническое обеспечение**

Защита отчетов по практике: приводится в лекционной аудитория (ГК 032), оснащенной презентационной техникой для просмотра презентаций по материалам практики.

## 12. УТВЕРЖДЕНИЕ ПРОГРАММЫ ПРАКТИКИ

Утверждение программы практики с изменениями.

Программа практики с изменениями утверждена на 20116 /20117 учебный год.

Протокол № 15 заседания кафедры СиГХ от «01» 07 20116 г.

Заведующий кафедрой \_\_\_\_\_ Л.А. Сулейманова

Директор института \_\_\_\_\_ В.А. Уваров


## 12. УТВЕРЖДЕНИЕ ПРОГРАММЫ ПРАКТИКИ

Утверждение программы практики с изменениями.

Программа практики с изменениями утверждена на 20117/20118 учебный год.

Протокол № 15 заседания кафедры СиГХ от «28» 06 20117г.

Заведующий кафедрой \_\_\_\_\_  Л.А. Сулейманова

Директор института \_\_\_\_\_  В.А. Уваров

## 12. УТВЕРЖДЕНИЕ ПРОГРАММЫ ПРАКТИКИ

Утверждение программы практики с изменениями.

Программа практики с изменениями утверждена на 20118 /20119 учебный год.

Протокол № 13 заседания кафедры СиГХ от «13» 06 20118 г.

Заведующий кафедрой \_\_\_\_\_ Л.А. Сулейманова

Директор института \_\_\_\_\_ В.А. Уваров



## 12. УТВЕРЖДЕНИЕ ПРОГРАММЫ ПРАКТИКИ

Рабочая программа с изменениями утверждена на 2019 /2020 учебный год.

Протокол № 13 заседания кафедры СиГХ от «06» 06 2019г.

Заведующий кафедрой  Л.А. Сулейманова

Директор института  В. А. Уваров