

МИНОБРНАУКИ РОССИИ
ФЕДЕРАЛЬНОЕ ГОСУДАРСТВЕННОЕ БЮДЖЕТНОЕ ОБРАЗОВАТЕЛЬНОЕ УЧРЕЖДЕНИЕ
ВЫСШЕГО ОБРАЗОВАНИЯ
**«БЕЛГОРОДСКИЙ ГОСУДАРСТВЕННЫЙ
ТЕХНОЛОГИЧЕСКИЙ УНИВЕРСИТЕТ им. В.Г.ШУХОВА»**
(БГТУ им. В.Г. Шухова)

СОГЛАСОВАНО
Директор института заочного обучения

Нестеров М.Н./
« 15 » 06 2016 г.

УТВЕРЖДАЮ
Директор института

Уваров В.А./
« 16 » 06 2016 г.

Программа практики

Ознакомительная практика

Направление подготовки

08.03.01 «Строительство»

Профиль подготовки

Теплогазоснабжение, вентиляция, водоснабжение и водоотведение зданий,
сооружений, населённых пунктов

Квалификация

бакалавр

Вид деятельности

изыскательская и проектно-конструкторская

Форма обучения

заочная

Институт архитектурно-строительный

Кафедра теплогазоснабжения и вентиляции

Белгород 201 6

Программа составлена на основании требований:

- Федерального государственного образовательного стандарта высшего образования по направлению подготовки 08.03.01 «Строительство» (уровень бакалавриата), утвержденного приказом №201 от 12.03.2015 г.
- плана учебного процесса БГТУ им. В.Г. Шухова, введенного в действие в 2016 году.

Составитель (составители): канд. техн. наук, доцент  (Д.Ю. Суслов)

Рабочая программа обсуждена на заседании кафедры

« 08 » 06 2016 г., протокол № 15

Заведующий кафедрой: д-р техн. наук, профессор  (В.А. Уваров)

Рабочая программа одобрена методической комиссией института

« 16 » 06 2016 г., протокол № 11

Председатель канд. техн. наук, доцент  (А.Ю. Феоктистов)

1. Вид практики – учебная.

2. Тип практики – практика по получению первичных профессиональных умений и навыков, в том числе первичных умений и навыков научно-исследовательской деятельности.

3. Способы проведения практики – стационарная; выездная.

4. Формы проведения практики – экскурсии, групповые лекции и консультации.

5. Перечень планируемых результатов обучения при прохождении практики, соотнесенных с планируемыми результатами освоения образовательной программы.

Процесс прохождения практики направлен на формирование следующих компетенций:

№	Код компетенции	Компетенция
Общепрофессиональные		
1	ОПК-6	<p>В результате освоения практики обучающийся должен</p> <p>Знать: основные методы поиска хранения, обработки и анализа информации из различных источников и баз данных.</p> <p>Уметь: осуществлять поиск, хранение, обработку и анализ информации из различных источников и баз данных, представлять ее в требуемом формате с использованием информационных, компьютерных и сетевых технологий.</p> <p>Владеть: навыками и умениями поиска, хранения, обработки и анализа информации по научно-техническим решениям в области теплогазоснабжения, вентиляции, водоснабжения и водоотведения, представления информации с использованием информационных, компьютерных и сетевых технологий.</p>
Профессиональные		
1	ПК-1	<p>В результате освоения практики обучающийся должен</p> <p>Знать: нормативную базу в области проектирования систем теплогазоснабжения, вентиляции, водоснабжения и водоотведения</p> <p>Уметь: - использовать нормативную базу при проектировании систем теплогазоснабжения, вентиляции, водоснабжения и водоотведения</p> <p>Владеть: навыками определения и подбора нормативной документации для проектирования систем теплогазоснабжения, вентиляции, водоснабжения и водоотведения</p>

6. Место практики в структуре образовательной программы.

Раздел ООП «Ознакомительная практика» ориентирован на профессионально-практическую подготовку студентов и позволяет расширить представления обучающихся об избранном ими направлении и профиле подготовки.

Ознакомительная практика по направлению 080301 – Строительство профилю «Теплогазоснабжение, вентиляция, водоснабжение и водоотведение зданий, сооружений и населённых пунктов» базируется на навыках и умениях, приобретенных в рамках дисциплины «История строительной отрасли».

Знания и умения, полученные после прохождения ознакомительной практики, являются базой для изучения таких дисциплин как «Водоснабжение, водоотведение. Теплогазоснабжение и вентиляция», «Газоснабжение и теплогенерирующие установки», «Отопление и теплоснабжение», «Вентиляция и кондиционирование воздуха», «Водоснабжение и водоотведение». Содержание этих дисциплин опирается на комплекс знаний, умений и навыков, полученных в результате ознакомительной практики.

Результаты прохождения практики необходимы обучающимся для освоения дисциплин учебного плана, технологической, конструкторской и преддипломной практик в течение дальнейшего периода обучения, а также для подготовки курсовых проектов, работ и выпускной квалификационной работы.

7. Структура и содержание практики

Общая трудоемкость практики составляет 3 зачетные единицы, 108 часов.

№ п/п	Разделы (этапы) практики	Виды работы, на практике включая самостоятельную работу студентов
1.	Подготовительный	Общее собрание студентов
		Вводная лекция
		Инструктаж по технике безопасности, охране труда, правилам внутреннего распорядка в организации
		Общее знакомство с предприятием и его основными видами деятельности
2.	Основной	Экскурсия на учебный полигон АО «Газпром газораспределение Белгород»
		Сбор материала о деятельности предприятия для написания отчета
		Изучение нормативно-правовых, информационных, аналитических документов по вопросам индивидуальных заданий
3.	Заключительный	Обработка и систематизация полученных данных
		Оформление отчета
		Защита отчета

8. Фонд оценочных средств для проведения текущей и промежуточной аттестации обучающихся по практике.

8.1. Методические рекомендации для прохождения ознакомительной практики

Для успешного выполнения программы практики студент должен посетить организационное собрание перед началом практики, выполнять все указания руководителей практики от предприятия и университета, соблюдать правила техники безопасности и внутреннего распорядка предприятия и вуза, не допускать фактов нарушения трудовой дисциплины. Работа по составлению отчета должна вестись ритмично в соответствии с установленными для этого сроками.

По окончании ознакомительной практики студенты представляют руководителю от кафедры отчет, подписанный на титульном листе руководителем практики от предприятия и заверенный печатью. После принятия отчета к защите студент сдает дифференцированный зачет руководителю практики от кафедры.

Студенты, не выполнившие программу ознакомительной практики в установленные сроки (в том числе по уважительной причине), либо получившие неудовлетворительную оценку на защите отчета, обязаны пройти её вторично или защитить отчет вторично.

Самостоятельная работа является главным условием успешного освоения ознакомительной практики и формирования высокого профессионализма будущих бакалавров. Изучение отдельных этапов практики необходимо осуществлять в соответствии с поставленными в них целями, их значимостью, основываясь на содержании и вопросах, поставленных в лекции преподавателя и приведенных в планах и методических указаниях.

В учебниках и учебных пособиях, представленных в списке рекомендуемой литературы, содержатся возможные ответы на поставленные вопросы. Для обеспечения систематического контроля над процессом усвоения тем следует пользоваться перечнем контрольных вопросов для проверки знаний.

8.2 Формы отчетности по итогам ознакомительной практики

Текущий контроль прохождения учебной практики обеспечивает оценивание хода прохождения практики и производится в форме собеседований с руководителем практики от университета.

Промежуточный контроль по окончании практики производится в форме защиты отчета по практике руководителю практики от университета в виде устного доклада о результатах прохождения практики. Оценка по итогам прохождения практики и защиты отчета проставляется в ведомость в виде дифференцированного зачета.

Зачет принимает руководитель практики от университета при наличии следующих форм отчетности:

- отчета по практике;

– отзыва (характеристики) руководителя практики от предприятия (приложение 2);

– дневника практики (приложение 3).

Студенты защищают отчет, отвечая на вопросы руководителя практики от университета. Руководитель практики от университета ставит зачет, оценивая качество, полноту, правильность оформления отчетных документов по практике, а также правильность расчетов и сделанных выводов.

Отчет по практике должен содержать:

Титульный лист установленного образца с подписью руководителя от предприятия и печатью (приложение 1).

Содержание – отражает перечень разделов, содержащихся в отчете.

Введение – отражаются цели, задачи и направления работы студента на конкретном предприятии.

Основная часть – дается краткая характеристика предприятия и анализ его деятельности, а также основные перспективные направления его развития, т.е. в этой части отчета студент должен ответить на все вопросы, входящие в программу ознакомительной практики и рассмотреть, как эта работа выполняется на данном предприятии.

Заключение содержит основные выводы и результаты проделанной работы.

Список литературы – при прохождении практики и при подготовке отчета необходимо использовать научно-теоретические источники (нормативные документы, учебники, учебные пособия, Интернет – сайты и т.п.), которые рекомендуют преподаватели по изучаемым дисциплинам.

Приложения – представляются изученные и рассмотренные различные формы отчетности предприятия, а также бланки, рисунки и графики.

Дневник прохождения практики должен содержать полный перечень выполняемых работ, отражать наименования изученных форм отчетности и т.д.

Основная часть отчета должна иметь следующее содержание:

– для предприятий по газоснабжению:

1. Краткая характеристика предприятия.
2. Газообразное топливо.
3. Транспортировка газообразного топлива.
4. Классификация систем газоснабжения.
5. Техническое обслуживание систем газоснабжения.
6. Материалы труб газопроводов.
7. Арматура газовых сетей.

– для предприятий по отоплению, вентиляции, водоснабжению и водоотведению:

1. Краткая характеристика предприятия.
2. Основы создания микроклимата.
3. Классификация систем вентиляции и отопления.
4. Кондиционирование воздуха.
5. Классификация систем водоснабжения и канализации.
6. Особенности систем водоснабжения и канализации г. Белгорода.
7. Монтаж систем водоснабжения и канализации.

При написании отчета по практике необходимо соблюдать правила

оформления, которые представлены ниже.

Отчет по практике оформляется на листах формата А4. Содержание излагается грамотно, четко и логически последовательно. Работа выполняется от руки или машинописным способом с соблюдением полей: левое – 30 мм, правое – 20 мм, верхнее – 20 мм, нижнее – 20 мм. Шрифт – Times New Roman, кегль – 14, межстрочный интервал – 1,5. Общий объем отчета по практике – от 15 до 25 страниц.

Все страницы нумеруются, начиная с титульного листа (номер страницы на нем не проставляется), арабскими цифрами внизу справа. Каждый раздел отчета начинается с новой страницы. Заголовки структурных элементов печатают прописными буквами и располагают по центру страницы. Точки в конце заголовков не ставятся, заголовки не подчеркиваются. Переносы слов во всех заголовках не допускаются. Расстояние между названием раздела и последующим текстом должно быть равно 3 интервалам.

Данные можно представлять в виде рисунков. Нумерация рисунков (также как и таблиц) допускается сквозная по всему отчету, так и отдельно по разделам. Например, рис. 1.4. (первый раздел, четвертый рисунок). Но при этом необходимо помнить, что в отчете должен быть использован один принцип нумерации таблиц и рисунков. Название рисунка в отличие от заголовка таблицы располагают под рисунком по центру. Ссылки на литературу необходимо оформлять в квадратных скобках, с указанием номера источника в списке литературы, например: [4].

Отчет должен быть аккуратно оформлен и скреплен.

8.3. Типовые контрольные вопросы и задания, необходимые для оценки знаний, умений, навыков, характеризующих этапы формирования компетенций в процессе прохождения ознакомительной практики

1. Виды горючих газов.
2. Основные свойства и состав горючих газов.
3. Одоризация газа.
4. Транспорт газа.
5. Классификация систем газоснабжения.
6. Источники систем теплоснабжения.
7. Классификация систем теплоснабжения.
8. Трубопроводы систем теплогазоснабжения.
9. Техническое обслуживание систем тепло и газоснабжения.
10. Арматура газовых и тепловых сетей.
11. Условия комфорта человека в помещении.
12. Системы создания микроклимата.
13. Современные системы вентиляции.
14. Современные системы кондиционирования.
15. Классификация систем водоснабжения.
16. Классификация систем отопления.
17. Классификация систем канализации.
18. Трубопроводы систем водоснабжения и канализации.
19. Техническое обслуживание систем водоснабжения и канализации.
20. Какие виды деятельности реализуются на предприятии практики?
21. Какие нормативные документы используются при проектировании систем

газоснабжения?

22. Какие нормативные документы используются при проектировании систем теплоснабжения?

23. Какие нормативные документы используются при проектировании систем отопления и вентиляции?

24. Какие нормативные документы используются при проектировании котельных?

25. Какие нормативные документы используются при проектировании систем водоснабжения и водоотведения?

Критерии оценки

Критерий оценивания	Зачтено (с оценкой «отлично»)	Зачтено (с оценкой «хорошо»)	Зачтено (с оценкой «удовлетворительно»)	Не зачтено (с оценкой «неудовлетворительно»)
Оценивание выполнения программы практики/ Содержание отзыва руководителя	Студент: - своевременно, качественно выполнил весь объем работы, требуемый программой практики; - показал глубокую теоретическую, методическую, профессионально-прикладную подготовку; - умело применил полученные знания во время прохождения практики; - ответственно и с интересом относился к своей работе	Студент: - демонстрирует достаточно полные знания всех профессионально-прикладных и методических вопросов в объеме программы практики; - полностью выполнил программу, с незначительными отклонениями от качественных параметров; - проявил себя как ответственный исполнитель, заинтересованный в будущей профессиональной деятельности	Студент: - выполнил программу практики, однако часть заданий вызвала затруднения; - не проявил глубоких знаний теории и умения применять ее на практике, допускал ошибки в планировании и решении задач; - в процессе работы не проявил достаточной самостоятельности, инициативы и заинтересованности	Студент: - владеет фрагментарными знаниями и не умеет применить их на практике, не способен самостоятельно продемонстрировать наличие знаний при решении заданий; - не выполнил программу практики в полном объеме
Оценивание содержания и оформления отчета по практике	Отчет по практике выполнен в полном объеме и в соответствии с требованиями. Результативность практики представлена в количественной и качественной обработке. Материал изложен грамотно, доказательно. Свободно используются понятия, термины, формулировки. Студент соотносит выполненные задания с формированием компетенций.	Грамотно использует профессиональную терминологию при оформлении отчетной документации по практике. Четко и полно излагает материал, но не всегда последовательно. Описывает и анализирует выполненные задания, но не всегда четко соотносит выполнение профессиональной деятельности с формированием определенной компетенции	Низкий уровень владения профессиональным стилем речи в изложении материала. Низкий уровень оформления документации по практике; низкий уровень владения методической терминологией. Не умеет доказательно представить материал. Отчет носит описательный характер, без элементов анализа. Низкое качество выполнения заданий, направленных на формирование компетенций.	Документы по практике не оформлены в соответствии с требованиями. Описание и анализ видов профессиональной деятельности, выполненных заданий отсутствует или носит фрагментарный характер

9. Учебно-методическое и информационное обеспечение практики

а) основная литература:

1. Газоснабжение: учеб. / А. А. Ионин [и др.] ; под общ. ред. В. А. Жилы. - М. : АСВ, 2011. - 472 с.
2. Суслев Д.Ю., Подпоринов Б.Ф., Куцев Л.А. Газоснабжение: учеб. пособие / Д.Ю.Суслев, Б.Ф. Подпоринов, Л.А. Куцев. – Белгород: Изд-во БГТУ, 2015. – 270 с.
3. Теплогазоснабжение и вентиляция: учебник / ред. О. Н. Брюханов. - М.: Издательский центр «Академия», 2011. - 400 с.
4. Сибикин Ю.Д. Отопление, вентиляция и кондиционирование. - М.: Академия, 2008. - 453 с.
5. Теплоснабжение и вентиляция. Курсовое и дипломное проектирование : учеб. пособие / Б. М. Хрусталева, Ю. Я. Кувшинов, В. М. Копко ; ред. Б. М. Хрусталева. - 2-е изд., испр. и доп. - М. : АСВ, 2005. - 575 с.
6. Калищун, В. И. Гидравлика, водоснабжение и канализация: учебное пособие для вузов / В. И. Калищун, В. С. Кедров, Ласков Ю.М. - 4-е изд., перераб. и доп. - М. : Стройиздат, 2002. - 397 с.
7. Отопление: учебник для студентов вузов, обучающихся по специальности «Теплогазоснабжение и вентиляция» / В. Н. Богословский, А. Н. Сканави. - М. : Стройиздат, 2008. - 736 с.

б) дополнительная литература:

1. СП 42-103-2003. Проектирование и строительство газопроводов из полиэтиленовых труб. - Взамен СП 42-102-96, СП 42-103-97, СП 42-1-5-99 ; Введ. с 27.11.2003. - Москва: ПОЛИМЕРГАЗ, 2005. - 87 с.
2. СНиП 42-01-2002. Газораспределительные системы / Госстрой России. - Офиц. изд. - Взамен СНиП 2.04.08-87 и СНиП 3.05.02-88; Введ. с 01.07.2003. - Москва: [б. и.], 2003. - 32 с.
3. СП 42-102-2004. Проектирование и строительство газопроводов из металлических труб / Госгортехнадзор России. - Взамен СП 42-102-96 ; Введ. с 27.05.2004. - Санкт-Петербург: ДЕАН, 2005. - 223 с.
4. ГОСТ 5542-87. Газы горючие природные для промышленного и коммунально-бытового назначения. - Офиц. изд., переизд. окт. 2002 с поправкой (ИУС 7-2001). - Взамен ГОСТ 5542-78; Введ. с 01.01.88. - Москва: Издательство стандартов, 2002. - 2 с.
5. СП 60.13330.2012. Отопление, вентиляция и кондиционирование.
6. СНиП 2-04-01-85* Внутренний водопровод и канализация зданий. – М.: ГУП ЦПП, 1996. – 85 с.
7. СНиП 41-02-2003. Тепловые сети/ Госстрой России. – М.: ФГУП ЦПП, 2004.

в) Интернет-ресурсы:

1. Электронно-библиотечная система "IPRbooks", <http://www.iprbookshop.ru>.
2. Научная электронная библиотека Elibrary, <https://elibrary.ru>
3. Электронно-библиотечная система "Book On Lime", <https://bookonlime.ru>.
4. Электронно-библиотечная система издательства "Лань", <https://e.lanbook.com>.

10. Перечень информационных технологий

В процессе организации и проведении ознакомительной практики руководителями от выпускающей кафедры и руководителем от предприятия (организации) применяются информационные ресурсы и базы данных (электронные каталоги библиотек и полнотекстовые электронные базы литературных источников используются при поиске материала для выполнения отчета и подготовки обучающегося к зачету о прохождении практики).

11. Материально-техническое обеспечение практики

Ознакомительная практика может проводиться как на базе университета, так и на базе предприятий Белгородской области.

Необходимая учебная и научная литература для прохождения ознакомительной практики имеется в библиотеке БГТУ им. В.Г. Шухова.

На кафедре «Теплогазоснабжение и вентиляция» имеется компьютерный класс с необходимым программным обеспечением и выходом в интернет, также работает локальная сеть, обеспечивающая доступ к необходимым электронным ресурсам.

Для проведения организационного собрания и защиты отчетов о прохождении ознакомительной практики используются учебные классы, оснащенные стационарным оборудованием для презентаций.

Студенты 1 курса направления 080301 – Строительство профиля «Теплогазоснабжение, вентиляция, водоснабжение и водоотведение зданий, сооружений и населённых пунктов» заочной формы обучения проходят ознакомительную практику на предприятиях по месту работы или на предприятиях, с которыми заключены долгосрочные договоры на практику.

12. Утверждение программы практик

Программа практик без изменений утверждена на 2017/2018 учебный год.

Протокол № 11 заседания кафедры от «24» мая 2017 г.

Заведующий кафедрой _____ В.А. Уваров
подпись, ФИО

Директор института _____ В.А. Уваров
подпись, ФИО

Программа практик без изменений утверждена на 2018/2019 учебный год.

Протокол № 11 заседания кафедры от «11» 05 2018г.

Заведующий кафедрой _____ В.А. Уваров
подпись, ФИО

Директор института _____ В.А. Уваров
подпись, ФИО

10. Утверждение программы практик

Утверждение программы практик без изменений
Программа практик без изменений утверждена на 2019 / 2020 учебный год


Протокол № 1 заседания кафедры от « 30 » августа 2019 г.

Заведующий кафедрой



Уваров В.А.

Директор института



Уваров В.А.

Образец титульного листа отчета о практике

МИНОБРНАУКИ РОССИИ
ФЕДЕРАЛЬНОЕ ГОСУДАРСТВЕННОЕ БЮДЖЕТНОЕ ОБРАЗОВАТЕЛЬНОЕ УЧРЕЖДЕНИЕ
ВЫСШЕГО ОБРАЗОВАНИЯ
**«БЕЛГОРОДСКИЙ ГОСУДАРСТВЕННЫЙ
ТЕХНОЛОГИЧЕСКИЙ УНИВЕРСИТЕТ им. В.Г.ШУХОВА»**
(БГТУ им. В.Г. Шухова)

Кафедра теплогазоснабжения вентиляции

ОТЧЕТ
по ознакомительной практике
на предприятии (*организация*)

Выполнил _____

Принял _____

Руководитель практики
от предприятия

Дневник по практике

студента группы _____

Фамилия И.О. _____

Дата	Задание	Ход выполнения	Выводы
	Общее знакомство со структурой предприятия, прохождение вводного инструктажа по технике безопасности и безопасным методам труда на объекте	Изучение структуры предприятия	В ходе знакомства с организацией я выяснил, что предприятие располагается по адресу ..., состоит из нескольких отделов ..., директором предприятия является ..., его заместитель ... и т. д.
	Изучение основных документов организации	Чтение нормативно-правовых документов организации	Основными документами предприятия являются: ...
	Экскурсия на Учебный полигон АО «Газпром газораспределение Белгород»	Изучение технических характеристик и принципа работы оборудования и устройств систем газоснабжения	Изучили оборудование ГРП, ...и т.д.
	Подбор необходимой технической и нормативно - справочной литературы по проектированию и строительству систем газоснабжения.	Подбор и изучение технической и нормативно - справочной литературы по проектированию и строительству систем газоснабжения	Изучена техническая и нормативно-справочная литература: СП 42-103-2003. Проектирование и строительство газопроводов из полиэтиленовых труб. - Взамен СП 42-102-96, СП 42-103-97, СП 42-1-5-99 ; Введ. с 27.11.2003. - Москва: ПОЛИМЕРГАЗ, 2005. - 87 с.
	Оформление отчета по практике		

Руководитель практики от предприятия

Должность _____

подпись _____

Фамилия И.О. _____

МИНОБРНАУКИ РОССИИ
ФЕДЕРАЛЬНОЕ ГОСУДАРСТВЕННОЕ БЮДЖЕТНОЕ ОБРАЗОВАТЕЛЬНОЕ УЧРЕЖДЕНИЕ
ВЫСШЕГО ОБРАЗОВАНИЯ
«БЕЛГОРОДСКИЙ ГОСУДАРСТВЕННЫЙ
ТЕХНОЛОГИЧЕСКИЙ УНИВЕРСИТЕТ им. В.Г.ШУХОВА»
(БГТУ им. В.Г. Шухова)

СОГЛАСОВАНО
Директор ИЗО

« 16 » 06 2016 г.

УТВЕРЖДАЮ
Директор института
Уваров В.А.

« 16 » 06 2016 г.

Программа практики

изыскательская практика

направление подготовки (специальность):

08.03.01 Строительство

Направленность программы (профиль, специализация):

**Теплогасоснабжение, вентиляция, водоснабжение и водоотведение зданий,
сооружений населенных пунктов**

Квалификация

Бакалавр

Вид деятельности:

изыскательская и проектно-конструкторская

Форма обучения

заочная

Институт: Архитектурно-строительный

Кафедра: городского кадастра и инженерных изысканий


Белгород 20 16

Программа составлена на основании требований:

- Федерального государственного образовательного стандарта высшего образования по направлению подготовки 08.03.01 «Строительство», утвержденного приказом Министерства образования и науки Российской Федерации от 12 марта 2015 г. № 201
- плана учебного процесса БГТУ им. В.Г. Шухова, введенных в действие в 20__ году.

Составители:

к.т.н., доц.
ассист.



Н.Н. Оноприенко
О.Ю. Кононова

Рабочая программа согласована с выпускающей кафедрой:

Теплогазоснабжения и вентиляции

(наименование кафедры)

Заведующий кафедрой: д.т.н., проф.  (В.А. Уваров)

(ученая степень и звание, подпись)

(инициалы, фамилия)

« 08 » 06 2016 г.

Рабочая программа обсуждена на заседании кафедры

« 09 » 06 2016 г., протокол № 10

Заведующий кафедрой: к.т.н., доц.  (Черныш А.С.)

(ученая степень и звание, подпись)

(инициалы, фамилия)

Рабочая программа одобрена методической комиссией института

« 16 » 06 2016 г., протокол № 11

Председатель к.т.н., доц


(ученая степень и звание, подпись)

(А.Ю. Феоктистов)

(инициалы, фамилия)

1. Вид практики – учебная
2. Тип практики – практика по получению первичных профессиональных умений и навыков.
3. Способы проведения практики – стационарная.
4. Формы проведения практики – на предприятии.
5. Перечень планируемых результатов обучения при прохождении практики, соотнесенных с планируемыми результатами освоения образовательной программы.

Процесс прохождения практики направлен на формирование следующих компетенций:

№	Код компетенции	Компетенция
Общепрофессиональные		
	ОПК-1 способностью использовать основные законы естественнонаучных дисциплин в профессиональной деятельности, применять методы математического анализа и математического (компьютерного) моделирования, теоретического и экспериментального исследования	<p>В результате освоения дисциплины обучающийся должен</p> <p>Знать: основные терминологию и законы естественнонаучных дисциплин; возможности топографических планов и карт при решении инженерно-строительных задач, устройство геодезических приборов и их назначение;</p> <p>сущность физико-механических свойств грунтов и геологических процессов</p> <p>Уметь:</p> <p>использовать знания математики и физики для расчета необходимых параметров при построении топографических карт и планов; использовать топографо-геодезический материал для решения инженерных задач; использовать знания основные законы естественнонаучных дисциплин для определения наименования и физико-механических параметров грунта</p> <p>Владеть:</p> <p>владеть навыками определения допустимых погрешностей при создании топографических карт и планов; теоретическими комплексами инженерно-геодезических работ, выполняемых при изысканиях, проектировании, строительстве; навыками определения физико-механических свойств грунтов, их строительной классификации как грунтового основания фундаментов или среды размещения сооружений; методами работы с современной испытательной и измерительной аппаратурой</p>
	ОПК-3	В результате освоения дисциплины

	<p>владением основными законами геометрического формирования, построения и взаимного пересечения моделей плоскости и пространства, необходимыми для выполнения и чтения чертежей зданий, сооружений, конструкций, составления конструкторской документации и деталей</p>	<p>обучающийся должен Знать: основные принципы и законы геометрического построения и взаимного пересечения объектов; устройство геодезических приборов; обработку результатов геодезических измерений для получения в цифровом или графическом изображении нужного материала; знать физико-механические свойства грунтов, основные законы общей геологии, геодинамики гидродинамики Уметь: работать с геодезическими приборами; решать инженерно-геодезические задачи, возникающие в процессе изысканий, проектировании строительства и эксплуатации зданий и сооружений; анализировать результаты работ; использовать оборудование, приборы для опытных полевых и лабораторных работ; определять физико-механические характеристики грунтов Владеть: основными законами геометрического построения для выполнения чертежей; знаниями необходимыми для работы с основными геодезическими приборами и инструментами, а также знаниями, необходимыми для обработки соответствующей информации; навыками геологических изысканий; методами работы с современной испытательной и измерительной аппаратурой</p>
Профессиональные		
2	<p style="text-align: center;">ПК-2</p> <p>владением методами проведения инженерных изысканий, технологией проектирования деталей и конструкций в соответствии с техническим заданием с использованием универсальных и специализированных программно-вычислительных комплексов и систем автоматизированного проектирования</p>	<p>В результате освоения дисциплины обучающийся должен Знать: методы поверок и исследований геодезических приборов, технологии проведения геодезических работ; происхождение грунтов, геологические процессы, геологическое строение района практики, физико-механические свойства грунтов, элементы гидрогеологии Уметь: различать назначение, тип и область применения приборов и оборудования при геодезических работах различной точности; применять приобретенные навыки изыскательской деятельности в камеральной обработке полевых результатов, составлении отчета, в геологической оценке участка строительства; визуально и лабораторными методами определять</p>

	<p>наименование основных разновидностей грунтов;</p> <p>Владеть:</p> <p>навыками измерения и построения углов, линий и превышений;</p> <p>расчета аналитического проекта разбивок; вычисления координат и высот точек по результатам полевых измерений;</p> <p>способами бурения скважин и отбора образцов грунта; методами работы с современной испытательной и измерительной аппаратурой</p>
--	---

4. Место практики в структуре образовательной программы.

6. Место практики в структуре образовательной программы.

Изыскательская практика базируется на дисциплинах «Геодезия», «Геология и механика грунтов» (раздел геология). В результате освоение дисциплин обучающийся должен владеть теоретическими знаниями и практическими умениями.

Целями учебной изыскательской практики в части геологии являются углубление и расширение теоретического курса и приобретение навыков, по геологической оценке, участка строительства на основе изучения геологических процессов, геологического строения, физико-механических свойств грунтов, элементов гидрогеологии, а также компетенций в сфере профессиональной деятельности.

Целями учебной изыскательской практики в части геодезии являются приобретение студентами знаний, достаточных для самостоятельного выполнения ими съемок небольших территорий, решения типовых инженерно-геодезических задач, сопутствующих изысканиям, проектированию и строительству зданий и сооружений, умению практического применения теоретических знаний при решении конкретных инженерно-геодезических задач.

Изыскательская практика необходима для последующего изучения дисциплин «Геология и механика грунтов» (раздел механика грунтов), «Основания и фундаменты», «Технология, организация и механизация строительного производства».

7. Структура и содержание практики

Общая трудоемкость практики составляет 6 зачетных единиц, 216 часов.

Учебная изыскательская практика состоит из двух частей: геодезической и геологической практики.

№ п/п	Разделы (этапы) практики	Виды работы, на практике включая самостоятельную работу студентов
	1. Геодезическая практика	

1.1	<u>Подготовительный этап</u>	изучение правил по технике безопасности
		физико-географическая характеристика района работ
		топографо-геодезическая изученность района работ
		организация изыскательских работ
		техническое задание
1.2	<u>Экспериментальный этап</u>	технология выполнения топографической съемки
		контроль и приемка работ
		решение инженерно-технических задач при инженерно-геодезических изысканиях
1.3	<u>Обработка и анализ полученной информации</u>	камеральная обработка полученных измерений, анализ.
1.4	<u>Подготовка отчета по практике</u>	пояснительная записка, оформление
		составление и защита отчета
2. Геологическая практика		
2.1	<u>Знакомство с геоморфологией стройплощадки</u>	Геоморфология участка строительства. Обработка полученной информации
2.2	<u>Геологическое строение участка практики</u>	Геологическое строение участка. Обработка и систематизация фактического и теоретического материала
2.3	<u>Определение физико-механических характеристик грунтов</u>	Таблица физико-механических характеристик грунтов. Обработка и систематизация фактического и теоретического материала
2.4	<u>Составление геологических колонок по скважинам</u>	Геологические колонки. Обработка полученной информации
2.5	<u>Построение геологического разреза</u>	Геологический разрез. Обработка и систематизация фактического материала
2.6	<u>Подготовка отчета по практике</u>	Составление и защита отчета

8. Фонд оценочных средств для проведения текущей и промежуточной аттестации обучающихся по практике.

Отчет по изыскательской практике состоит из двух разделов (геодезия и геология). Отчет выполняется на листах формата А4, один отчет на бригаду.

Проверка выполнения этапов практики осуществляется в соответствии с методическими указаниями по практике и структурой отчета, составляемого бригадой из нескольких человек. Отчет защищается по вопросам путем письменных ответов или собеседования.

Формой промежуточной аттестации по дисциплине «Изыскательская практика» является дифференцированный зачет. Зачет получают студенты, прошедшие практику и защитившие отчет по практике.

К отчетам прилагается отзыв руководителя практики.

Контрольные вопросы для проведения текущей аттестации по разделам

(этапам) практики.

Изыскательская практика (раздел ГЕОЛОГИЯ):

1. Виды горных пород. Магматические, метаморфические, осадочные горные породы.
2. Типы и разновидности грунтов.
3. Современные геологические процессы (неблагоприятные процессы, факторы их вызывающие, прогноз их развития).
4. Выветривание.
5. Аллювиальные, делювиальные, пролювиальные, элювиальные, эоловые, морские, меловые, отложения.
6. Осыпи и оползни. Проявления процессов,
7. Геоморфология (тип и форма рельефа, строение речных террас).
8. Геоморфологические элементы рельефа.
9. Геологическое строение (стратиграфические комплексы, происхождение, возраст, состав пород, условия их залегания).
10. Фильтрация, инфильтрация. Гидравлический градиент. Коэффициент фильтрации.
11. Верховодка, водоносные системы.
12. Гидрогеологические условия (водоносные горизонты, уровень грунтовых вод, вмещающие породы, водоупоры).
13. Лёссы, лёссовидные суглинки.
14. Техногенные грунты.
15. Методы геологических изысканий. Опытно-полевые работы.
16. Буровые работы и отбор проб.
17. Геологическая колонка.
18. Физические характеристики грунтов.
19. Наименование песчаных и глинистых грунтов, в том числе визуальное.
20. Геологические процессы (оврагообразование).
21. Геологические процессы эрозия поверхности.
22. Геологические процессы. Карстовые и суффuzionные явления
23. Геологические процессы. Линейная эрозия, водная эрозия поверхности.
24. Особенности строительства в различных геологических условиях (плато, пойма, склоны).
25. Виды фундаментов, встречающихся на практике.

Изыскательская практика (раздел ГЕОДЕЗИЯ):

1. Дайте определение следующим величинам: высота точки земной поверхности, превышение, горизонтальное проложение; иллюстрируйте ответ чертежом.
2. Дан численный масштаб 1:2000. Переведите его на поименованную форму записи.
3. Какой примерный комплект вы должны иметь для измерения длин линий местности лентой (рулеткой)?
4. Опишите порядок измерения длин линий лентой (рулеткой).

5. Компарирование мерного прибора. С какой целью оно производится?
6. Измерение длин нитяным дальномером: геометрическая схема, коэффициент дальномера.
7. Методика измерения углов наклона линий местности, используемые приборы.
8. Теодолит. Его основные части и их назначение.
9. Основные оси теодолита. Какие требования предъявляются к взаимному положению этих осей?
10. Изложите порядок выполнения операций по приведению теодолита в рабочее положение.
11. Какова последовательность работы на станции при измерении горизонтальных углов способом полного приема?
12. В чем заключается контроль правильности измерения горизонтального угла полным приемом?
13. Что называется местом нуля (M₀) вертикального круга и как его определяют?
14. Что такое юстировка? Назовите юстировочные винты и их применение.
15. Нивелирование как вид геодезических измерений. Виды нивелирования.
16. Какой вид геодезических измерений понимается под термином «геометрическое нивелирование»?
17. Метод нивелирования «из середины». Суть метода, порядок действия по определению превышения между точками.
18. Нивелир; его основные части и их назначение. Типы нивелиров.
19. Опишите порядок работы на станции хода технического нивелирования. Контроль наблюдений.
20. Покажите на чертеже «горизонт прибора» (нивелира). Дайте порядок его вычисления и контроля.
21. Тригонометрическое нивелирование: принципиальная схема и основные формулы.
22. Виды планово-высотных съемочных геодезических сетей.
23. Что такое «привязка» планово-высотного хода и как она выполняется?
24. Работа на станции при тахеометрической съемке. Результаты каких измерений дают возможность определить плановое положение речных точек, а какие – высотное?
25. Какими способами можно определить отметки (высоты) точек теодолитного хода?
26. В чем заключается обработка журнала тахеометрической съемки? В какой последовательности по обработанным полевым измерениям составляется топографический план?
27. Рисовка горизонталей. Метод интерполяции.
28. Что называется осью трассы линейного сооружения и из каких элементов она состоит?
29. По каким формулам вычисляют проектные (красные) отметки профиля, рабочие отметки?
30. Какие точки профиля называются точками «нулевых работ»?

- 31 Что понимается под термином «разбивочные работы» и какие способы подготовки разбивочных данных вы знаете? Формулы обратной геодезической задачи.
- 32 Как строится на местности проектный горизонтальный угол?
- 33 Построение точки с заданной проектной отметкой. Изобразить схему построения.
- 34 Как построить на местности линию с проектным уклоном с помощью нивелира и теодолита?
- 35 Назовите способы плановой разбивки сооружений и области их преимущественного применения.
- 36 Изобразите на схеме передачу отметки на высокую часть сооружения. Формула вычисления отметки.
- 37 Как выполняется выверка установки колонны в вертикальное положение теодолитом?
- 38 В чем сущность метода «бокового нивелирования» и для каких целей он применяется?
- 39 Какие способы передачи осей на монтажные горизонты вы знаете и в чем их сущность?
- 40 Определение отметки колонны методом тригонометрического нивелирования.
- 41 Способы нивелирования головок колонн методом геометрического нивелирования.

9. Учебно-методическое и информационное обеспечение практики

а) основная литература

1. Сквозная программа практик: для студентов всех форм обучения / сост. А. С. Черныш, В.Ф. Карякин, Т.Г. Калачук, Е.А. Пендюрин, Н.В. Ширина, И.П. Былин, Н.М. Затолокина, Е.П. Даниленко, С.А. Васильев, С.А. Лисничук, Н.Н. Оноприенко. - Белгород: Изд-во БГТУ им. В. Г. Шухова, 2014. - 64 с.
2. Карякин В. Ф., Пири С. Д., Рошаль С. В. Инженерная геология = Engineering geology: учеб. пособие. - Белгород : Изд-во БГТУ им. В. Г. Шухова, 2014. - 52 с.
3. Добров Э. М. Инженерная геология: учеб. пособие для студентов вузов. - 2-е изд., стер. – М.: Академия, 2008. - 224 с.
4. Оноприенко Н. Н., Прохоров А. В., Кононова О. Ю. Изыскания в строительстве: программа и метод. указания к прохождению учебной практики для студентов всех форм обучения направлений 08.03.01, 07.03.04, 21.03.02, 08.05.01, 21.05.01, 23.05.06, 21.05.04. - Белгород: Изд-во БГТУ им. В. Г. Шухова, 2016, 42 с.
5. Оноприенко Н. Н., Черныш А. С. / Инженерные изыскания: учеб. пособие для студентов всех форм обучения направлений 08.03.01, 08.04.01, 08.05.01, 21.03.02, 21.05.01, 23.05.06 Белгород: Изд-во БГТУ им. В. Г. Шухова: 2016, 177 с.
6. Кузнецов О.Ф. Инженерные геолого-геодезические изыскания / О.Ф. Кузнецов, И.В. Куделина, Н.П. Галянина ; Министерство образования и науки Российской Федерации. - Оренбург: Оренбургский государственный университет, 2015. - 256 с. : ил., табл., граф., схемы - Библиогр. в кн. - ISBN 978-5-7410-1233-8 ; То же [Электронный ресурс]. - URL: [//biblioclub.ru/index.php?page=book&id=364833](http://biblioclub.ru/index.php?page=book&id=364833) (21.01.2017).

7. Оноприенко Н. Н., Черныш А. С. / Инженерные изыскания: учеб. пособие для студентов всех форм обучения направлений 08.03.01, 08.04.01, 08.05.01, 21.03.02, 21.05.01, 23.05.06 Белгород: Изд-во БГТУ им. В. Г. Шухова: 2016, 177 с. — Режим доступа:

<https://elib.bstu.ru/Reader/Book/2016122612165881200000652229>

8. Оноприенко Н. Н., Прохоров А. В., Кононова О. Ю. Изыскания в строительстве: программа и метод. указания к прохождению учебной практики для студентов всех форм обучения направлений 08.03.01, 07.03.04, 21.03.02, 08.05.01, 21.05.01, 23.05.06, 21.05.04. - Белгород: Изд-во БГТУ им. В. Г. Шухова, 2016, 42 с. — Режим доступа:

<https://elib.bstu.ru/Reader/Book/2016122314301252400000652071>.

б) дополнительная литература

1. Бондарев В. П. Геология. Лабораторный практикум. Полевая геологическая практика: учеб. пособие. – М.: Форум, 2002.

2. Ананьев В. П., Потапов А. Д. Инженерная геология: учебник. - 3-е изд., перераб. и доп. – М.: Высш. шк., 2005. - 574 с.

3. Карякин В. Ф., Пири С. Д., Оноприенко Н. Н. Геология : программа и метод. указания к прохождению учебной геологической практики. - Белгород: Изд-во БГТУ им. В. Г. Шухова, 2013, 24 с. — Режим доступа:

<https://elib.bstu.ru/Reader/Book/2014040921104758592900003886>

4. Черныш А. С., Калачук Т. Г., Карякин В. Ф., Лисничук С. А. и др. Сквозная программа практик: метод. указания для студентов всех форм обучения. - Белгород: Изд-во БГТУ им. В. Г. Шухова, 2014, 66 с. — Режим доступа:

<https://elib.bstu.ru/Reader/Book/2014082912230763300000651269>

5. СП 47.13330.2012 Инженерные изыскания для строительства. Основные положения. Актуализированная редакция СНиП 11-02-96.

6. СП 126.13330.2012 Геодезические работы в строительстве. Актуализированная редакция СНиП 3.01.03-84.

7. ГОСТ 25100-2011. Грунты. Классификация.

8. СП 22.13330.2011. Основания зданий и сооружений. Актуализированная редакция СНиП 2.02.01-83*.

в) Интернет-ресурсы:

Электронно-библиотечная система «Лань»	http://e.lanbook.com
Электронно-библиотечная система IPRbooks	http://www.iprbookshop.ru/
Официальный сайт компании "КонсультантПлюс"	http://www.consultant.ru/
Электронный журнал «Информационный бюллетень – нормирование и стандартизация в строительстве»	http://www.snip.ru/
Система NormaCS	http://normacs.ru/
Научная электронная библиотека eLIBRARY.RU	http://elibrary.ru/
Портал РФФИ	http://www.rfbr.ru/rffi/ru/
Все о геологии – неофициальный сервер геологического факультета МГУ	http://geo.web.ru/
Научная энциклопедия на русском языке	http://ru.science.wikia.com/

10. Перечень информационных технологий

Лицензионное программное обеспечение: MS OFFICE (лицензия: 31401445414 от 25.09.2014); CREDO (лицензия: договор от 22.01.07).

11. Материально-техническое обеспечение практики

Кабинеты инженерной геодезии: теодолиты типа: Т30, 2Т30, 2Т30П, 2Т5К, Dalta 010В, Theo 010, нивелиры: НВ-1,Н-3,Н-10, рулетки фиброгласовые 50 м, ленты землемерные, светодальномер МСД-1М, мензурный комплект (КА-2), лазерная приставка к нивелиру, рейки нивелирные 3м, компас, линейки Дробышева, линейки масштабные, транспортёр геодезический, экер двузеркальный, эклиметр, планиметр, нивелиры Н-5, электронные тахеометры NIKON DTM 355, электронные тахеометры NIKON DTM 551, комплект дополнительного оборудования для электронных тахеометров (штативы, призмы, телескопические вешки и т.п.), рейки нивелирные телескопические 5м, рулетки лазерные, планшетный крупноформатный сканер, лицензионные программы CREDO, WINGIS, ASHTECH, программное обеспечение WINDOWS XP, MS OFFICE, электронный тахеометр SET 630R, электронные теодолиты VEGA ТЕО-5, электронный Теодолит CST BERGER DGT10, электронный тахеометр Trimble T5635, оптические теодолиты 4Т15П, нивелиры VEGA L24, нивелир EFT AL-20 геодезическая спутниковая GPS - система Stratus L-1 (комплект из двух приемников), геодезическая спутниковая GPS – система EFTM1 GNSS (комплект из двух приемников), контроллер CARLSON MINI.

Лаборатория механики грунтов, оснований и фундаментов: прибор сдвиговой, весы точные, прибор компрессионный, шкаф для термических работ, сушильный шкаф, вибростол, индикатор ИЧ-4, прибор КФ-ООН, лабораторный стол, прибор КОН-1, прибор ПР 2, АСИС ООО «Геотек», полигон для проведения практики, лабораторные весы ВЛР-200, весы торсионные ВТ, весы аптечные ВА-4, шкаф сушильный СНОЛ-2,5/2 м, с танок чертёжный, буровой инструмент ручной, пробоотборник и режущие кольца, полевая лаборатория, прибор для определения пористости грунта, прибор набухания грунтов, прибор для размокания грунтов, ультразвуковой прибор, прибор для определения коэффициента фильтрации, балансирный конус.

12. Утверждение программы практик

Утверждение программы практик без изменений

Программа практик без изменений утверждена на 2017/2018 учебный год.

Протокол № 16 заседания кафедры от «16» 06 2017г.

Заведующий кафедрой _____ А.С. Черныш
подпись, ФИО

Директор института _____ В.А. Уваров
подпись, ФИО

12. Утверждение программы практик

Утверждение программы практик без изменений

Программа практик без изменений утверждена на 2018/2019 учебный год.

Протокол № 13 заседания кафедры от «29» 05 2018г.

Заведующий кафедрой  А.С. Черныш

Директор института  В.В. Перцев

подпись, ФИО

12. Утверждение программы практик

Утверждение программы практик без изменений
Программа практик без изменений утверждена на 2019/2020 учебный год.

Протокол № 12 заседания кафедры от «14» 06 2019г.

Заведующий кафедрой  А.С. Черныш
подпись, ФИО

Директор института  В.В. Перуев
подпись, ФИО

«БЕЛГОРОДСКИЙ ГОСУДАРСТВЕННЫЙ
ТЕХНОЛОГИЧЕСКИЙ УНИВЕРСИТЕТ им. В.Г.ШУХОВА»
(БГТУ им. В.Г. Шухова)

СОГЛАСОВАНО

Директор института заочного обучения

М.Н. Нестеров

201_ г.

УТВЕРЖДАЮ

Директор института

Уваров В.А.

2016 г.

Программа практики

Технологическая практика
(наименование практики)

Направление подготовки
08.03.01 «Строительство»

Профиль подготовки
Теплогазоснабжение, вентиляция, водоснабжение и водоотведение
зданий, сооружений, населенных пунктов

Квалификация
бакалавр
(бакалавр, магистр, специалист)

Вид деятельности

Изыскательская и проектно-конструкторская

Форма обучения

заочная
(очная, заочная и др.)

Институт: архитектурно-строительный
Кафедра: теплогазоснабжения и вентиляции

Белгород 2016

- «Строительство», утвержденного приказом № 201 от 12.03.2015 г.
- плана учебного процесса БГТУ им. В.Г. Шухова, введенного в действие в 2016 году.

Составитель (составители): к. т. н., доцент  (С.В. Староверов)
(ученая степень и звание, подпись) (инициалы, фамилия)

Рабочая программа обсуждена на заседании кафедры

« 08 » 06 2016 г., протокол № 15

Заведующий кафедрой: д. т. н., проф.  (В.А. Уваров)
(ученая степень и звание, подпись) (инициалы, фамилия)

Рабочая программа одобрена методической комиссией института

« 16 » 06 2016 г., протокол № 11

Председатель к. т. н, доц.  (А.Ю. Феоктистов)
(ученая степень и звание, подпись) (инициалы, фамилия)

1. Способы и формы проведения практики выездная, стационарная
 (Указываются способы - выездная, стационарная.
 Указываются формы проведения практики. Например, полевая, лабораторная, на предприятии, архивная и т.д.).

3. Перечень планируемых результатов обучения при прохождении практики, соотнесенных с планируемыми результатами освоения образовательной программы.

Процесс прохождения практики направлен на формирование следующих компетенций:

№	Код компетенции	Компетенция
Профессиональные		
1	ПК-2	В результате освоения практики обучающийся должен Знать: методы расчета и проектирования систем водоснабжения Уметь: использовать методы расчета и проектирования систем водоснабжения для решения проектно-конструкторских задач Владеть: навыками расчета и проектирования систем водоснабжения

4. Место практики в структуре образовательной программы

Указываются циклы (разделы) ОП, предметы, курсы, практики, на освоении которых базируется данная практика. Дается описание логической и содержательно-методической взаимосвязи данной практики с другими частями ОП.

Указываются требования к «входным» знаниям, умениям и готовностям обучающегося, приобретенным в результате освоения предшествующих частей ОП и необходимым при освоении данной практики.

Указываются те теоретические дисциплины и практики, для которых прохождение данной практики необходимо как предшествующее).

5. Структура и содержание практики _____

Общая трудоемкость практики составляет 9 зачетных единиц, 324 часов.

№ п/п	Разделы (этапы) практики	Виды работы, на практике включая самостоятельную работу студентов
1.	Подготовительный	Ознакомительная лекция
		Инструктаж по технике безопасности
		Инструктаж на рабочем месте

3.	Заключительный	Обработка и анализ полученной информации
		Экскурсии на смежные объекты
		Составление отчёта

Указываются разделы (этапы) практики. Например: подготовительный этап, включающий инструктаж по технике безопасности, экспериментальный этап, обработка и анализ полученной информации, подготовка отчета по практике.

Разделом практики может являться научно-исследовательская работа студентов.

Примечание: к видам работ по учебной практике могут быть отнесены: ознакомительные лекции, ознакомительные экскурсии, инструктаж по технике безопасности, мероприятия по сбору, обработке и систематизации фактического и литературного материала, наблюдения, измерения и др., выполняемые как под руководством преподавателя, так и самостоятельно.

К видам работ по производственной практике могут быть отнесены: производственный инструктаж, в т.ч. инструктаж по технике безопасности, выполнение производственных заданий, сбор, обработка и систематизация фактического и литературного материала, наблюдения, измерения и другие, выполняемые обучающимся самостоятельно виды работ.

6. Фонд оценочных средств для проведения текущей и промежуточной аттестации обучающихся по практике.

Указываются формы отчетности по итогам практики (требования по составлению и защите отчета, собеседование, дифференцированный зачет и др. формы аттестации), критерии оценки.

К отчетам обязательно должен прилагаться заверенный отзыв (характеристика) руководителя практики на студента-практиканта или на группу студентов.

По окончании практики студент-практикант составляет письменный отчет и сдает его руководителю практики от высшего учебного заведения одновременно с дневником, подписанным непосредственным руководителем практики от предприятия, учреждения, организации. Отчет о практике должен содержать сведения о конкретно выполненной студентом работе в период практики, а также краткое описание предприятия, учреждения, организации (цеха, отдела, лаборатории и т.д.) и организации его деятельности, вопросы охраны труда, выводы и предложения. Для оформления отчета студенту выделяется в конце практики 2-3 дня.

предприятия.

Оценка результатов практики заносится в зачетную книжку студента, ставится на обложке отчета и заносится в общую ведомость - по 4-х бальной системе, при этом учи-тывается: отзыв производства, оформление отчета, устные ответы. Студент, не защитив-ший отчет перед комиссией или не представивший требуемых материалов, считается не-успевающим.

В отчете должны быть освещены следующие вопросы:

1. Введение.

а) место прохождения практики, назначение объекта, его краткая характеристика; б) генеральный план площадки очистных сооружений; в) рабочее место и работы, выполнявшиеся студентом.

2. Качественная и количественная характеристика воды объекта водоснабжения или водоотведения.

3. Состав проектно-сметной документации

4. Стадии проектирования.

7. Техника безопасности.

8. Организационная структура предприятия.

9. Индивидуальное задание.

4. Производственные экскурсии, лекции (дается изложение материалов экскурсий, лекций и теоретических занятий).

7. Учебно-методическое и информационное обеспечение практики

а) основная литература:

1. Сомов, М. А. Водоснабжение. В 2 т.: учебник умо/ М. А. Сомов, М. Г. Журба.- М.: АСВ Т.1: Системы забора, подачи и распределения воды.- 2008. - 262 с.

2. Сомов, М. А. Водоснабжение: В 2 т.: учебник умо/ М. А. Сомов, М. Г. Журба.- М.: АСВ Т.2: Улучшение качества воды/М. Г. Журба, Ж. М. Говорова. - 2008. - 544 с.

3. Яковлев, С. В. Водоотведение и очистка сточных вод: учебник для вузов/ под ред. Ю. В. Воронова.- 3-е изд., доп. и перераб..- М.: АСВ, 2004.- 704 с.

б) дополнительная литература:

1. Монтаж систем внешнего водоснабжения и канализации. Под ред. А.К.Перешивкина. Изд. 3-е перераб. и доп.- М.: Стройиздат, 1978.- 576с.

<http://www.complexdoc.ru/>

http://web.tgasu.local/biblio/biblio_index.html

<http://www.stroyka.ru>

<http://web.tgasu.local/biblio/e.html>

<http://web.tgasu.local/biblio/links.html#2>

8. Перечень информационных технологий

Указывается перечень информационных технологий используемых при проведении практики, включая перечень программного обеспечения и информационных справочных систем (при необходимости).

Электронная библиотечная система IPRbooks - <http://www.iprbookshop.ru>

9. Материально-техническое обеспечение практики

(Указывается необходимое для проведения практики материально-техническое обеспечение. Например: полигоны, лаборатории, лаборатории (цеха, участки) на предприятии, специально оборудованные кабинеты, измерительные и вычислительные комплексы, транспортные средства, бытовые помещения, соответствующие действующим санитарным и противопожарным нормам, а также требованиям техники безопасности при проведении учебных и научно-производственных работ).

Материально-техническое обеспечение учебной практики осуществляется организацией, принимающей студентов на практику.

Протокол № 11 заседания кафедры от «24» мая 2017 г.

Заведующий кафедрой ТГВ _____ В. А. Уваров
подпись, ФИО

Директор АСИ _____ В. А. Уваров
подпись, ФИО

Протокол № 11 заседания кафедры от «11» мая 2018 г.

Заведующий кафедрой ТГВ _____ В. А. Уваров
подпись, ФИО

Директор АСИ _____ В. А. Уваров
подпись, ФИО

10. Утверждение программы практик

Утверждение программы практик без изменений
Программа практик без изменений утверждена на 2019 / 2020 учебный год


Протокол № 1 заседания кафедры от « 30 » августа 2019 г.

Заведующий кафедрой



Уваров В.А.

Директор института



Уваров В.А.

ОТЗЫВ
РУКОВОДИТЕЛЯ ПРАКТИКИ О РАБОТЕ СТУДЕНТА-ПРАКТИКАНТА

(Ф.И.О. студента)

Студент(ка) _____ курса проходил(а) _____ практику

в _____ с _____ по _____.

За время прохождения практики (***) _____

Оценка за работу в период прохождения практики: _____

Должность

Ф.И.О.

Руководителя практики

Дата

*** в каком объеме выполнил(а) программу практики, с какой информацией ознакомился(лась), отношение к работе, взаимоотношение с коллективом и т.д.

МИНОБРНАУКИ РОССИИ
ФЕДЕРАЛЬНОЕ ГОСУДАРСТВЕННОЕ БЮДЖЕТНОЕ ОБРАЗОВАТЕЛЬНОЕ УЧРЕЖДЕНИЕ
ВЫСШЕГО ОБРАЗОВАНИЯ
**«БЕЛГОРОДСКИЙ ГОСУДАРСТВЕННЫЙ
ТЕХНОЛОГИЧЕСКИЙ УНИВЕРСИТЕТ им. В.Г.ШУХОВА»**
(БГТУ им. В.Г. Шухова)

СОГЛАСОВАНО
Директор института заочного обучения

Нестеров М.Н./
« 15 » 08 2016 г.

УТВЕРЖДАЮ
Директор института

Уваров В.А./
« 16 » 08 2016 г.

Программа практики

Конструкторская практика

Направление подготовки

08.03.01 «Строительство»

Профиль подготовки

Теплогазоснабжение, вентиляция, водоснабжение и водоотведение зданий,
сооружений, населённых пунктов

Квалификация

бакалавр

Вид деятельности

изыскательская и проектно-конструкторская

Форма обучения

заочная

Институт архитектурно-строительный

Кафедра теплогазоснабжения и вентиляции

Белгород 2016

Программа составлена на основании требований:

- Федерального государственного образовательного стандарта высшего образования по направлению подготовки 08.03.01 «Строительство» (уровень бакалавриата), утвержденного приказом №201 от 12.03.2015 г.
- плана учебного процесса БГТУ им. В.Г. Шухова, введенного в действие в 2016 году.

Составитель (составители): к. т. н., доцент  (Д.Ю. Суслов)

Рабочая программа обсуждена на заседании кафедры

« 08 » 06 2016 г., протокол № 15

Заведующий кафедрой: д.т.н., профессор  (В.А. Уваров)

Рабочая программа одобрена методической комиссией института

« 16 » 06 20 16 г., протокол № 11

Председатель к.т.н., доцент  (А.Ю. Феокистов)

1. Вид практики – производственная.

2. Тип практики – практика по получению профессиональных умений и опыта профессиональной деятельности (в том числе технологическая практика).

3. Способы проведения практики – стационарная; выездная.

4. Формы проведения практики – экскурсии, групповые лекции и консультации.

5. Перечень планируемых результатов обучения при прохождении практики, соотнесенных с планируемыми результатами освоения образовательной программы.

Процесс прохождения практики направлен на формирование следующих компетенций:

№	Код компетенции	Компетенция
Профессиональные		
1	ПК-1	<p>В результате освоения практики обучающийся должен</p> <p>Знать: нормативную базу в области проектирования систем теплогасоснабжения, вентиляции, водоснабжения и водоотведения</p> <p>Уметь: - использовать нормативную базу при проектировании систем теплогасоснабжения, вентиляции, водоснабжения и водоотведения</p> <p>Владеть: навыками определения и подбора нормативной документации для проектирования систем теплогасоснабжения, вентиляции, водоснабжения и водоотведения</p>
2	ПК-2	<p>Знать: технологии проектирования деталей и конструкций систем теплогасоснабжения, вентиляции, водоснабжения и водоотведения в соответствии с техническим заданием</p> <p>Уметь: проектировать детали и конструкции систем теплогасоснабжения, вентиляции, водоснабжения и водоотведения в соответствии с техническим заданием</p> <p>Владеть: технологией проектирования деталей и конструкций систем теплогасоснабжения, вентиляции, водоснабжения и водоотведения в соответствии с техническим заданием</p>

6. Место практики в структуре образовательной программы.

Раздел ООП «Конструкторская практика» ориентирован на профессионально-практическую подготовку студентов и позволяет приобрести умения и навыки по конструированию и проектированию систем и оборудования систем теплогасоснабжения, вентиляции, водоснабжения и водоотведения.

Конструкторская практика по направлению 080301 – Строительство профиля «Теплогасоснабжение, вентиляция, водоснабжение и водоотведение зданий, сооружений и населённых пунктов» базируется на навыках и умениях, приобретенных в рамках дисциплин: «Водоснабжение, водоотведение. Теплогасоснабжение и вентиляция», «Водоснабжение и водоотведение».

Знания и умения, полученные после прохождения конструкторской практики, являются базой для изучения таких дисциплин как «Газоснабжение и теплогенерирующие установки», «Отопление и теплоснабжение», «Вентиляция и кондиционирование воздуха». Содержание этих дисциплин опирается на комплекс знаний, умений и навыков, полученных в результате прохождения конструкторской практики.

Результаты прохождения практики необходимы обучающимся для освоения дисциплин учебного плана и преддипломной практики в течение дальнейшего периода обучения, а также для подготовки курсовых проектов, работ и выпускной квалификационной работы.

7. Структура и содержание практики

Общая трудоемкость практики составляет 9 зачетных единиц, 324 часа.

№ п/п	Разделы (этапы) практики	Виды работы, на практике включая самостоятельную работу студентов
1.	Подготовительный этап	Общее собрание студентов
		Инструктаж по технике безопасности, охране труда, правилам внутреннего распорядка в организации
		Знакомство с предприятием и его основными видами деятельности
2.	Основной этап	Изучение и анализ производственной среды организации
		Изучение и анализ проектно-сметной документации. Изучение и анализ технических решений, подходов к проектированию.
		Участие в проектно-конструкторских работах. Анализ эффективности выполненных работ.
		Выполнение индивидуального или группового задания
3.	Заключительный этап	Написание отчета по конструкторской практике
		Защита отчета

8. Фонд оценочных средств для проведения текущей и промежуточной аттестации обучающихся по практике.

8.1. Методические рекомендации для прохождения практики

Для успешного выполнения программы практики студент должен посетить организационное собрание перед началом практики, выполнять все указания руководителей практики от предприятия и университета, соблюдать правила техники безопасности и внутреннего распорядка предприятия и вуза, не допускать фактов нарушения трудовой дисциплины, ежедневно вести дневник по практике и заверять подписью руководителя практики от предприятия. Работа по составлению отчета должна вестись ритмично в соответствии с установленными для этого сроками.

По окончании конструкторской практики студенты представляют руководителю от кафедры отчет, подписанный на титульном листе руководителем практики от предприятия и заверенный печатью. После принятия отчета к защите студент сдает дифференцированный зачет руководителю практики от кафедры.

Студенты, не выполнившие программу конструкторской практики в установленные сроки (в том числе по уважительной причине), либо получившие неудовлетворительную оценку на защите отчета, обязаны пройти её вторично или защитить отчет вторично.

Самостоятельная работа является главным условием успешного освоения конструкторской практики и формирования высокого профессионализма будущих бакалавров. Изучение отдельных этапов практики необходимо осуществлять в соответствии с поставленными в них целями, их значимостью, основываясь на содержании и вопросах, поставленных в лекции преподавателя и приведенных в планах и методических указаниях.

В учебниках и учебных пособиях, представленных в списке рекомендуемой литературы, содержатся возможные ответы на поставленные вопросы. Для обеспечения систематического контроля над процессом усвоения тем следует пользоваться перечнем контрольных вопросов для проверки знаний.

8.2 Формы отчетности по итогам конструкторской практики

Текущий контроль прохождения конструкторской практики обеспечивает оценивание хода прохождения практики и производится в форме собеседований с руководителем практики от университета.

Промежуточный контроль по окончании практики производится в форме защиты отчета по практике руководителю практики от университета в виде устного доклада о результатах прохождения практики. Оценка по итогам прохождения практики и защиты отчета проставляется в ведомость в виде дифференцированного зачета.

Зачет принимает руководитель практики от университета при наличии следующих форм отчетности:

- отчета по практике;
- отзыва (характеристики) руководителя практики от предприятия (приложение 2);
- дневника практики (приложение 3).

Студенты защищают отчет, отвечая на вопросы руководителя практики от университета. Руководитель практики от университета ставит зачет, оценивая качество, полноту, правильность оформления отчетных документов по практике, а также правильность расчетов и сделанных выводов.

Отчет по практике должен содержать:

Титульный лист установленного образца с подписью руководителя от предприятия и печатью (Приложение 1).

Содержание – отражается перечень разделов, содержащихся в отчете.

Введение – отражаются цели, задачи и направления работы студента на конкретном предприятии.

Основная часть – описывается: структура проектно-конструкторской организации, структура и объём проектно-конструкторской документации, задание на проектирование, технология выполнения проектно-конструкторской документации, осуществление авторского контроля на строительстве и монтаже систем теплогасоснабжения, вентиляции, водоснабжения и водоотведения, порядок внесения изменений в проект в процессе его осуществления.

Заключение содержит основные выводы и результаты проделанной работы.

Список литературы – при прохождении практики и при подготовке отчета необходимо использовать научно-теоретические источники (нормативные документы, учебники, учебные пособия, Интернет – сайты и т.п.).

Приложения – представляются изученные и рассмотренные различные формы отчетности предприятия, а также бланки, рисунки и графики.

Дневник прохождения практики должен содержать дату и полный перечень выполняемых работ, отражать ход выполнения заданий и выводы по практике.

К отчету обязательно должен прилагаться заверенный отзыв (характеристика) руководителя практики от предприятия на студента-практиканта и копия приказа о приеме студента на практику.

При написании отчета по практике необходимо соблюдать правила оформления, которые представлены ниже.

Отчет по практике оформляется на листах формата А4. Содержание излагается грамотно, четко и логически последовательно. Работа выполняется от руки или машинописным способом с соблюдением полей: левое – 30 мм, правое – 20 мм, верхнее – 20 мм, нижнее – 20 мм. Шрифт – Times New Roman, кегль – 14, межстрочный интервал – 1,5, абзацный отступ – 1 см, выравнивание по ширине. Общий объем отчета по практике – от 20 до 30 страниц.

Все страницы нумеруются, начиная с титульного листа (номер страницы на нем не проставляется), арабскими цифрами внизу справа. Каждый раздел отчета начинается с новой страницы. Название разделов и параграфов, шрифт – полужирный, выравнивание по центру. Переносы слов во всех заголовках не допускаются. Расстояние между названием раздела и последующим текстом должно быть равно 1 интервалу.

Данные можно представлять в виде рисунков. Нумерация рисунков (также

как и таблиц) допускается сквозная по всему отчету, так и отдельно по разделам. Например, рис. 1.4. (первый раздел, четвертый рисунок). Но при этом необходимо помнить, что в отчете должен быть использован один принцип нумерации таблиц и рисунков. Название рисунка в отличие от заголовка таблицы располагают под рисунком по центру. Ссылки на литературу необходимо оформлять в квадратных скобках, с указанием номера источника в списке литературы, например: [4].

Отчет должен быть аккуратно оформлен и скреплен.

8.3. Типовые контрольные вопросы и задания, необходимые для оценки знаний, умений, навыков, характеризующих этапы формирования компетенций в процессе прохождения конструкторской практики

1. Какие виды деятельности реализуются на предприятии практики?
2. Какие нормативные документы используются при проектировании систем газоснабжения?
3. Какие нормативные документы используются при проектировании систем теплоснабжения?
4. Какие нормативные документы используются при проектировании систем отопления и вентиляции?
5. Какие нормативные документы используются при проектировании систем водоснабжения и водоотведения?
6. Какая информация содержится в задании на проектирование?
7. Назовите структуру проектно-конструкторской документации при проектировании систем газоснабжения.
8. Назовите структуру проектно-конструкторской документации при проектировании систем теплоснабжения.
9. Назовите структуру проектно-конструкторской документации при проектировании систем отопления и вентиляции.
10. Назовите структуру проектно-конструкторской документации при проектировании систем водоснабжения и водоотведения.
11. Какую информацию указывают в спецификации оборудования?
12. Назовите методы расчета годовых и расчетно-часовых расходов газа.
13. Расскажите методику гидравлического расчета газовых сетей низкого давления.
14. Расскажите методику гидравлического расчета газовых сетей среднего и высокого давления.
15. Каким образом вносятся изменения в проект в процессе его осуществления?
16. Назовите основные требования к установке бытовых газовых приборов.
17. Назовите требования к прокладке подземного газопровода.
18. Расскажите методику подбора диаметра газопровода.
19. Назовите требования, предъявляемые к выбору вентиляционного оборудования.
20. Расчётные параметры внутреннего и наружного воздуха.
21. Расчет поступлений вредных веществ в помещение.
22. Определение расчетного воздухообмена в помещениях.
23. Подбор воздухораспределителей для подачи приточного воздуха в помещении.
24. Порядок выбора и расчета фильтра.
25. Порядок выбора и расчета калорифера.
26. Аэродинамический расчет вентиляционных систем.
27. Порядок выбора и расчета вентилятора.
28. Особенности проектирования отопления жилых и производственных помещений.
29. Регулирование теплоотдачи в системах водяного отопления.

30. Выбор насосного циркуляционного давления в системе водяного отопления в схемах с зависимым и независимым присоединением к наружным городским сетям.
31. Последовательность гидравлического расчета вертикальной однотрубной системы насосного водяного отопления.
32. Подбор отопительных приборов.
33. Трассировка и принципы расчета водопроводных сетей городов и населенных пунктов.
34. Основы гидравлического расчета канализационной сети.
35. Определение расчетных расходов сточных вод.

Критерии оценки

Критерий оценивания	Зачтено (с оценкой «отлично»)	Зачтено (с оценкой «хорошо»)	Зачтено (с оценкой «удовлетворительно»)	Не зачтено (с оценкой «неудовлетворительно»)
Оценивание выполнения программы практики/ Содержание отзыва руководителя	Студент: - своевременно, качественно выполнил весь объем работы, требуемый программой практики; - показал глубокую теоретическую, методическую, профессионально-прикладную подготовку; - умело применил полученные знания во время прохождения практики; - ответственно и с интересом относился к своей работе	Студент: - демонстрирует достаточно полные знания всех профессионально-прикладных и методических вопросов в объеме программы практики; - полностью выполнил программу, с незначительными отклонениями от качественных параметров; - проявил себя как ответственный исполнитель, заинтересованный в будущей профессиональной деятельности	Студент: - выполнил программу практики, однако часть заданий вызвала затруднения; - не проявил глубоких знаний теории и умения применять ее на практике, допускал ошибки в планировании и решении задач; - в процессе работы не проявил достаточной самостоятельности, инициативы и заинтересованности	Студент: - владеет фрагментарными знаниями и не умеет применить их на практике, не способен самостоятельно продемонстрировать наличие знаний при решении заданий; - не выполнил программу практики в полном объеме
Оценивание содержания и оформления отчета по практике	Отчет по практике выполнен в полном объеме и в соответствии с требованиями. Результативность практики представлена в количественной и качественной обработке. Материал изложен грамотно, доказательно. Свободно используются понятия, термины, формулировки. Студент соотносит выполненные задания с формированием компетенций.	Грамотно использует профессиональную терминологию при оформлении отчетной документации по практике. Четко и полно излагает материал, но не всегда последовательно. Описывает и анализирует выполненные задания, но не всегда четко соотносит выполнение профессиональной деятельности с формированием определенной компетенции	Низкий уровень владения профессиональным стилем речи в изложении материала. Низкий уровень оформления документации по практике; низкий уровень владения методической терминологией. Не умеет доказательно представить материал. Отчет носит описательный характер, без элементов анализа. Низкое качество выполнения заданий, направленных на формирование компетенций.	Документы по практике не оформлены в соответствии с требованиями. Описание и анализ видов профессиональной деятельности, выполненных заданий отсутствует или носит фрагментарный характер

9. Учебно-методическое и информационное обеспечение практики

а) основная литература:

1. Газоснабжение: учеб. / А. А. Ионин [и др.] ; под общ. ред. В. А. Жилы. - М. : АСВ, 2011. - 472 с.
2. Суслов Д.Ю., Подпоринов Б.Ф., Кущев Л.А. Газоснабжение: учеб. пособие / Д.Ю.Суслов, Б.Ф. Подпоринов, Л.А. Кущев. – Белгород: Изд-во БГТУ, 2015. – 270 с.
3. Теплогазоснабжение и вентиляция: учебник / ред. О. Н. Брюханов. - М.: Издательский центр «Академия», 2011. - 400 с.
4. Сибикин Ю.Д. Отопление, вентиляция и кондиционирование. - М.: Академия, 2008. - 453 с.
5. Теплоснабжение и вентиляция. Курсовое и дипломное проектирование : учеб. пособие / Б. М. Хрусталева, Ю. Я. Кувшинов, В. М. Копко ; ред. Б. М. Хрусталева. - 2-е изд., испр. и доп. - М. : АСВ, 2005. - 575 с.
6. Калицун, В. И. Гидравлика, водоснабжение и канализация: учебное пособие для вузов / В. И. Калицун, В. С. Кедров, Ласков Ю.М. - 4-е изд., перераб. и доп. - М. : Стройиздат, 2002. - 397 с.
7. Отопление: учебник для студентов вузов, обучающихся по специальности «Теплогазоснабжение и вентиляция» / В. Н. Богословский, А. Н. Сканави. - М. : Стройиздат, 2008. - 736 с.

б) дополнительная литература:

1. СП 42-103-2003. Проектирование и строительство газопроводов из полиэтиленовых труб. - Взамен СП 42-102-96, СП 42-103-97, СП 42-1-5-99 ; Введ. с 27.11.2003. - Москва: ПОЛИМЕРГАЗ, 2005. - 87 с.
2. СНиП 42-01-2002. Газораспределительные системы / Госстрой России. - Офиц. изд. - Взамен СНиП 2.04.08-87 и СНиП 3.05.02-88; Введ. с 01.07.2003. - Москва: [б. и.], 2003. - 32 с.
3. СП 42-102-2004. Проектирование и строительство газопроводов из металлических труб / Госгортехнадзор России. - Взамен СП 42-102-96 ; Введ. с 27.05.2004. - Санкт-Петербург: ДЕАН, 2005. - 223 с.
4. ГОСТ 5542-87. Газы горючие природные для промышленного и коммунально-бытового назначения. - Офиц. изд., переизд. окт. 2002 с поправкой (ИУС 7-2001). - Взамен ГОСТ 5542-78; Введ. с 01.01.88. - Москва: Издательство стандартов, 2002. - 2 с.
5. СП 60.13330.2012. Отопление, вентиляция и кондиционирование.
6. СНиП 2-04-01-85* Внутренний водопровод и канализация зданий. – М.: ГУП ЦПП, 1996. – 85 с.
7. СНиП 41-02-2003. Тепловые сети/ Госстрой России. – М.: ФГУП ЦПП, 2004.

в) Интернет-ресурсы:

1. Электронно-библиотечная система "IPRbooks", <http://www.iprbookshop.ru>.
2. Научная электронная библиотека Elibrary, <https://elibrary.ru>
3. Электронно-библиотечная система "Book On Lime", <https://bookonlime.ru>.
4. Электронно-библиотечная система издательства "Лань", <https://e.lanbook.com>.

10. Перечень информационных технологий

В процессе организации и проведения конструкторской практики руководителями от выпускающей кафедры и руководителем от предприятия применяются информационные ресурсы и базы данных. Электронные каталоги библиотек и полнотекстовые электронные базы литературных источников используются при поиске материала для выполнения отчета и подготовки обучающегося к зачету о прохождении практики.

11. Материально-техническое обеспечение практики

Конструкторская практика проводится в научно-исследовательских и проектно-конструкторских организациях, а также проектных отделах производственных предприятий.

Необходимая учебная и научная литература для прохождения конструкторской практики имеется в библиотеке БГТУ им. В.Г. Шухова.

На кафедре «Теплогазоснабжение и вентиляция» имеется компьютерный класс с необходимым программным обеспечением и выходом в интернет, также работает локальная сеть, обеспечивающая доступ к необходимым электронным ресурсам.

Для проведения организационного собрания и защиты отчетов о прохождении конструкторской практики используются учебные классы, оснащенные стационарным оборудованием для презентаций.

Студенты 4 курса направления 080301 – Строительство профиля «Теплогазоснабжение, вентиляция, водоснабжение и водоотведение зданий, сооружений и населённых пунктов» заочной формы обучения проходят конструкторскую практику на предприятиях по месту работы или на предприятиях, с которыми заключены долгосрочные договоры на практику.

12. Утверждение программы практик

Программа практик без изменений утверждена на 2017/2018 учебный год.

Протокол № 11 заседания кафедры от «24» мая 2017 г.

Заведующий кафедрой _____ В.А. Уваров
подпись, ФИО

Директор института _____ В.А. Уваров
подпись, ФИО

Программа практик без изменений утверждена на 2018/2019 учебный год.

Протокол № 11 заседания кафедры от «11» 05 2018 г.

Заведующий кафедрой _____ В.А. Уваров
подпись, ФИО

Директор института _____ В.А. Уваров
подпись, ФИО

10. Утверждение программы практик

Утверждение программы практик без изменений
Программа практик без изменений утверждена на 2019 / 2020 учебный год


Протокол № 1 заседания кафедры от « 30 » августа 2019 г.

Заведующий кафедрой



Уваров В.А.

Директор института



Уваров В.А.

Образец титульного листа отчета о практике

МИНОБРНАУКИ РОССИИ
ФЕДЕРАЛЬНОЕ ГОСУДАРСТВЕННОЕ БЮДЖЕТНОЕ ОБРАЗОВАТЕЛЬНОЕ УЧРЕЖДЕНИЕ
ВЫСШЕГО ОБРАЗОВАНИЯ
**«БЕЛГОРОДСКИЙ ГОСУДАРСТВЕННЫЙ
ТЕХНОЛОГИЧЕСКИЙ УНИВЕРСИТЕТ им. В.Г.ШУХОВА»**
(БГТУ им. В.Г. Шухова)

Кафедра теплогазоснабжения вентиляции

ОТЧЕТ
по конструкторской практике
(организация)

Выполнил _____

Принял _____

Руководитель практики
от предприятия

ОТЗЫВ
РУКОВОДИТЕЛЯ ПРАКТИКИ ОТ ПРЕДПРИЯТИЯ О РАБОТЕ
СТУДЕНТА-ПРАКТИКАНТА

(Ф.И.О. студента)

Студент(ка) _____ курса проходил(а) _____ практику

в _____ с _____ по _____.

За время прохождения практики (***) _____

Оценка за работу в период прохождения практики: _____

Должность
Ф.И.О. руководителя практики

Подпись руководителя

Дата:

*** в каком объеме выполнил (а) программу практики, с какой информацией ознакомился (лась), отношение к работе, взаимоотношение с коллективом и т.д.

Дневник по практике

студента группы _____

Фамилия И.О. _____

Дата	Задание	Ход выполнения	Выводы
	Общее знакомство со структурой предприятия, прохождение вводного инструктажа по технике безопасности и безопасным методам труда на объекте	Изучение структуры предприятия	В ходе знакомства с организацией я выяснил, что предприятие располагается по адресу ..., состоит из нескольких отделов ..., директором предприятия является ..., его заместитель ... и т. д.
	Изучение основных документов организации	Чтение нормативно-правовых документов организации	Основными документами предприятия являются: Устав...
	Изучение технической и нормативно - справочной литературы по проектированию и строительству систем газоснабжения.	Изучение технической и нормативно - справочной литературы по проектированию и строительству систем газоснабжения	Изучена техническая и нормативно-справочная литература: СП 42-103-2003. Проектирование и строительство газопроводов из полиэтиленовых труб. - Взамен СП 42-102-96, СП 42-103-97, СП 42-1-5-99 ; Введ. с 27.11.2003. - Москва: ПОЛИМЕРГАЗ, 2005. - 87 с.
	Изучение и анализ технических решений, подходов к проектированию	Чтение и анализ проектов по газоснабжению жилых домов и коммунально-бытовых предприятий	Выявил основные технологические и технические решения проектов по газоснабжению
	Участие в выполнении проектов по газоснабжению	Работа в качестве проектировщика	Участвовал в разработке проекта
	Оформление отчета по практике	Написание отчета и дневника прохождения практики	Подготовил отчет, дневник по практике, отзыв руководителя

Руководитель практики от предприятия

Должность _____

подпись _____

Фамилия И.О. _____

МИНОБРНАУКИ РОССИИ
ФЕДЕРАЛЬНОЕ ГОСУДАРСТВЕННОЕ БЮДЖЕТНОЕ ОБРАЗОВАТЕЛЬНОЕ УЧРЕЖДЕНИЕ
ВЫСШЕГО ОБРАЗОВАНИЯ
**«БЕЛГОРОДСКИЙ ГОСУДАРСТВЕННЫЙ
ТЕХНОЛОГИЧЕСКИЙ УНИВЕРСИТЕТ им. В.Г.ШУХОВА»**
(БГТУ им. В.Г. Шухова)

СОГЛАСОВАНО
Директор института заочного обучения
М.Н. Нестеров
« 8 » мая 2015 г.



УТВЕРЖДАЮ
Директор института
/Уваров В.А./
« 16 » июня 2016 г.



Программа практики

Преддипломная практика

Направление подготовки

08.03.01 «Строительство»

Профиль подготовки

Теплогазоснабжение, вентиляция, водоснабжение и водоотведение зданий,
сооружений и населённых пунктов

Квалификация

бакалавр

Вид деятельности

изыскательская и проектно-конструкторская

Форма обучения

заочная

Институт архитектурно-строительный

Кафедра теплогазоснабжения и вентиляции

Белгород 2016

Программа составлена на основании требований:

- Федерального государственного образовательного стандарта высшего образования по направлению подготовки 08.03.01 «Строительство» (уровень бакалавриата), утвержденного приказом №201 от 12.03.2015 г.
- плана учебного процесса БГТУ им. В.Г. Шухова, введенного в действие в 2016 году.

Составитель : к. т. н., доцент  (В.М. Киреев)
Рабочая программа согласована с выпускающей кафедрой

Теплогазоснабжения и вентиляции

Заведующий кафедрой д.т.н., профессор  В.А. Уваров

« 8 » июня 2016 г.


Рабочая программа обсуждена на заседании кафедры ТГВ

« 8 » июня 2016 г., протокол № 15

Заведующий кафедрой: д-р техн. наук, профессор  (В.А. Уваров)

Рабочая программа одобрена методической комиссией института

« 16 » июля 2016 г., протокол № 11

Председатель канд. техн. наук, доцент  (А.Ю. Феоктистов)

1. Вид практики производственная.

2. Тип практики: практика по получению профессиональных умений и опыта профессиональной деятельности

3. Способы и формы проведения практики

Способ проведения практики – стационарная и выездная в университете и на предприятии.

4. Формы проведения практики

5. Перечень планируемых результатов обучения при прохождении практики, соотнесенных с планируемыми результатами освоения образовательной программы.

Процесс прохождения практики направлен на формирование следующих компетенций:

№	Код компетенции	Компетенция
Профессиональные		
1	ПК-2 владением методами проведения инженерных изысканий, технологией проектирования деталей и конструкций в соответствии с техническим заданием с использованием универсальных и специализированных программно-вычислительных комплексов и систем автоматизированных	В результате освоения практики обучающийся должен Знать: методы проведения инженерных изысканий при проектировании систем теплогазоснабжения, водоснабжения и водоотведения Уметь: использовать при разработке и проектировании инженерных систем методы проведения инженерных изысканий Владеть: методами проведения инженерных изысканий при проектировании инженерных систем
2	ПК-3 способностью проводить предварительное технико-экономическое обоснование проектных решений, разрабатывать проектную и рабочую техническую документацию, оформлять законченные проектно-конструкторские	В результате освоения практики обучающийся должен Знать: - состав и методы разработки проектной и рабочей документации по проектированию систем теплогазоснабжения, вентиляции, водоснабжения и водоотведения; Уметь: - разрабатывать проектную и рабочую техническую документацию по проектированию инженерных систем; - оформлять законченные проектно-конструкторские работы по проектированию инженерных систем; Владеть: - знаниями и навыками разработки проектной и рабочей технической документации систем теплогазоснабжения, вентиляции, водоснабжения и водоотведения; - знаниями и навыками оформления законченных проектно-конструкторских работ по

	работы, контролировать соответствие разрабатываемых проектов	теплогазоснабжения, вентиляции, водоснабжения и водоотведения.
--	--	---

6. Место практики в структуре образовательной программы.

Раздел ООП «Преддипломная практика» ориентирован на профессионально-практическую подготовку студентов и позволяет приобрести умения и навыки по конструированию и проектированию сетей и оборудования систем теплогазоснабжения, вентиляции, водоснабжения и водоотведения.

Преддипломная практика по направлению 080301 – Строительство профилю «Теплогазоснабжение, вентиляция, водоснабжение и водоотведение зданий, сооружений и населённых пунктов» базируется на навыках и умениях, приобретенных в рамках дисциплин: «Вентиляция и кондиционирование воздуха», «Газоснабжение и теплогенерирующие установки», «Тепловоздушный режим зданий», «Системы теплогазоснабжения предприятий», «Сети и сооружения водоснабжения и водоотведения».

Результаты прохождения практики необходимы обучающимся для выполнения выпускной квалификационной работы.

5. Структура и содержание практики

Общая трудоемкость практики составляет 6 зачетных единиц, 216 часов.

№ п/п	Разделы (этапы) практики	Виды работы, на практике включая самостоятельную работу студентов
1.	Подготовительный этап	Общее собрание студентов
		Инструктаж по технике безопасности, охране труда, правилам внутреннего распорядка в организации
		Знакомство с предприятием и его основными видами деятельности
2.	Основной этап	Сбор исходных данных и проектных материалов, необходимых для выполнения ВКР
		Подбор необходимой технической и нормативно-справочной литературы
		Изучение методик разработки проектно-конструкторских работ по проектированию систем теплогазоснабжения и вентиляции, в том числе с применением САПР
		Изучение правил оформления законченных проектно-конструкторских работ по теплогазоснабжению и вентиляции
		Выполнение проектно-конструкторских работ по проектированию систем теплогазоснабжения и вентиляции.
		Выполнение индивидуального задания - изучение технических характеристик современного оборудования систем теплогазоснабжения и вентиляции
3.	Заключительный этап	Написание отчета
		Защита отчета

68 Фонд оценочных средств для проведения текущей и промежуточной аттестации обучающихся по практике.

8.1. Методические рекомендации для прохождения практики

Для успешного выполнения программы практики студент должен посетить организационное собрание перед началом практики, выполнять все указания руководителей практики от предприятия и университета, соблюдать правила техники безопасности и внутреннего распорядка предприятия и вуза, не допускать фактов нарушения трудовой дисциплины, ежедневно вести дневник по практике и заверять подписью руководителя практики от предприятия. Руководителем преддипломной практики от университета приказом назначается дипломный руководитель обучающегося. Работа по составлению отчета должна вестись ритмично в соответствии с установленными для этого сроками.

По окончании преддипломной практики студенты представляют руководителю практики от университета отчет, подписанный на титульном листе руководителем практики от предприятия и заверенный печатью. После принятия отчета к защите студент сдает дифференцированный зачет руководителю практики от университета.

Студенты, не выполнившие программу преддипломной практики в установленные сроки (в том числе по уважительной причине), либо получившие неудовлетворительную оценку на защите отчета, обязаны пройти её вторично или защитить отчет вторично.

Самостоятельная работа является главным условием успешного освоения преддипломной практики и формирования высокого профессионализма будущих бакалавров. Изучение отдельных этапов практики необходимо осуществлять в соответствии с поставленными в них целями, их значимостью, основываясь на содержании и вопросах, поставленных в лекции преподавателя и приведенных в планах и методических указаниях.

В учебниках и учебных пособиях, представленных в списке рекомендуемой литературы, содержатся возможные ответы на поставленные вопросы. Для обеспечения систематического контроля над процессом усвоения тем следует пользоваться перечнем контрольных вопросов для проверки знаний.

8.2 Формы отчетности по итогам преддипломной практики

Текущий контроль прохождения преддипломной практики обеспечивает оценивание хода прохождения практики и производится в форме собеседований с руководителем практики от университета.

Промежуточный контроль по окончании практики производится в форме защиты отчета по практике руководителю практики от университета в виде устного доклада о результатах прохождения практики. Оценка по итогам прохождения практики и защиты отчета проставляется в ведомость в виде дифференцированного зачета.

Зачет принимает руководитель практики от университета при наличии

следующих форм отчетности:

- отчета по практике;
- отзыва (характеристики) руководителя практики от предприятия (приложение 2);
- дневника практики (приложение 3);
- задание по практике (приложение 4).

Студенты защищают отчет, отвечая на вопросы руководителя практики от университета. Руководитель практики от университета ставит зачет, оценивая качество, полноту, правильность оформления отчетных документов по практике, а также правильность расчетов и сделанных выводов.

Отчет по практике должен содержать:

Титульный лист установленного образца с подписью руководителя от предприятия и печатью (Приложение 1).

Задание по практике.

Дневник прохождения практики.

Содержание – где отражается перечень разделов, содержащихся в отчете.

Введение – где отражаются цели, задачи и направления работы студента на конкретном предприятии.

Основная часть – где представляются: исходные данные, необходимые для выполнения ВКР; методики разработки проектно-конструкторских работ по проектированию систем теплогазоснабжения и вентиляции, в том числе с применением САПР; правила оформления законченных проектно-конструкторских работ; технические характеристики современного оборудования систем теплогазоснабжения и вентиляции; системы автоматического регулирования оборудования и сетей систем теплогазоснабжения и вентиляции.

Заключение содержит основные выводы и результаты проделанной работы.

Список литературы – при прохождении практики и при подготовке отчета необходимо использовать научно-теоретические источники (нормативные документы, учебники, учебные пособия, Интернет – сайты и т.п.).

Приложения – где представляются технические характеристики оборудования, чертежи изученных и выполненных проектно-конструкторских работ.

Дневник – должен содержать дату и полный перечень выполняемых работ, отражать ход выполнения заданий и выводы по практике.

К отчету обязательно должен прилагаться заверенный отзыв (характеристика) руководителя практики от предприятия на студента-практиканта и копия приказа о приеме студента на практику.

При написании отчета по практике необходимо соблюдать правила оформления, которые представлены ниже.

Отчет по практике оформляется на листах формата А4. Содержание излагается грамотно, четко и логически последовательно. Работа выполняется от руки или машинописным способом с соблюдением полей: левое – 30 мм, правое – 20 мм, верхнее – 20 мм, нижнее – 20 мм. Шрифт – Times New Roman, кегль – 14, межстрочный интервал – 1,5, абзацный отступ – 1 см, выравнивание по ширине. Общий объем отчета по практике – от 20 до 30 страниц.

Все страницы нумеруются, начиная с титульного листа (номер страницы на

нем не проставляется), арабскими цифрами внизу справа. Каждый раздел отчета начинается с новой страницы. Название разделов и параграфов, шрифт – полужирный, выравнивание по центру. Переносы слов во всех заголовках не допускаются. Расстояние между названием раздела и последующим текстом должно быть равно 1 интервалу.

Данные можно представлять в виде рисунков. Нумерация рисунков (также как и таблиц) допускается сквозная по всему отчету, так и отдельно по разделам. Например, рис. 1.4. (первый раздел, четвертый рисунок). Но при этом необходимо помнить, что в отчете должен быть использован один принцип нумерации таблиц и рисунков. Название рисунка в отличие от заголовка таблицы располагают под рисунком по центру. Ссылки на литературу необходимо оформлять в квадратных скобках, с указанием номера источника в списке литературы, например: [4].

Отчет должен быть аккуратно оформлен и скреплен.

8.3. Типовые контрольные вопросы и задания, необходимые для оценки знаний, умений, навыков, характеризующих этапы формирования компетенций в процессе прохождения преддипломной практики

1. Какая информация содержится в задании на проектирование?
2. Назовите структуру проектно-конструкторской документации при проектировании систем газоснабжения.
3. Назовите структуру проектно-конструкторской документации при проектировании систем теплоснабжения.
4. Назовите структуру проектно-конструкторской документации при проектировании систем отопления и вентиляции.
5. Назовите структуру проектно-конструкторской документации при проектировании систем водоснабжения.
6. Назовите структуру проектно-конструкторской документации при проектировании систем водоотведения.
7. Назовите методы расчета годовых и расчетно-часовых расходов газа.
8. Расскажите методику гидравлического расчета газовых сетей низкого давления.
9. Расскажите методику гидравлического расчета газовых сетей среднего и высокого давления.
10. Каким образом вносятся изменения в проект в процессе его осуществления?
11. Назовите основные требования к установке бытовых газовых приборов.
12. Назовите требования к прокладке подземного газопровода.
13. Расскажите методику подбора диаметра газопровода.
14. Назовите требования, предъявляемые к выбору вентиляционного оборудования.
15. Расчетные параметры внутреннего и наружного воздуха.
16. Расчет поступлений вредных веществ в помещение.
17. Определение расчетного воздухообмена в помещениях.
18. Подбор воздухораспределителей для подачи приточного воздуха в помещении.
19. Порядок выбора и расчета фильтра.
20. Порядок выбора и расчета калорифера.
21. Аэродинамический расчет вентиляционных систем.
22. Порядок выбора и расчета вентилятора.
23. Особенности проектирования отопления жилых и производственных помещений.
24. Выбор насосного циркуляционного давления в системе водяного отопления в схемах с зависимым и независимым присоединением к наружным городским сетям.
25. Последовательность гидравлического расчета вертикальной однотрубной системы насосного водяного отопления.
26. Подбор отопительных приборов.
27. Как обозначаются газопроводы различных категорий давления?
28. Какие показатели указываются при построении профиля трассы трубопровода?

29. Какую информацию наносят и указывают на планах газопроводов?
30. В каких масштабах изображают планы и разрезы расположения оборудования и газопроводов?
31. Какая информация заносится в состав общих данных по рабочим чертежам ГСВ?
32. Каким образом в рабочей документации изображается схема системы газоснабжения?
33. Какую информацию наносят и указывают на планах и разрезах установок?
34. Какую информацию указывают в спецификации?
35. Представьте обозначение оборудования и арматуры на плане.
36. Порядок расчёта требуемой производительности системы водоснабжения.
37. Порядок расчёта требуемой производительности системы водоотведения
38. Классификация внутренней канализации
39. Гидравлический расчет кольцевых систем водоснабжения.
40. Особенности гидравлического расчёта системы канализации.

Критерии оценки

Критерий оценивания	Зачтено (с оценкой «отлично»)	Зачтено (с оценкой «хорошо»)	Зачтено (с оценкой «удовлетворительно»)	Не зачтено (с оценкой «неудовлетворительно»)
Оценивание выполнения программы практики/ Содержание отзыва руководителя	Студент: - своевременно, качественно выполнил весь объем работы, требуемый программой практики; - показал глубокую теоретическую, методическую, профессионально-прикладную подготовку; - умело применил полученные знания во время прохождения практики; - ответственно и с интересом относился к своей работе	Студент: - демонстрирует достаточно полные знания всех профессионально-прикладных и методических вопросов в объеме программы практики; - полностью выполнил программу, с незначительными отклонениями от качественных параметров; - проявил себя как ответственный исполнитель, заинтересованный в будущей профессиональной деятельности	Студент: - выполнил программу практики, однако часть заданий вызвала затруднения; - не проявил глубоких знаний теории и умения применять ее на практике, допускал ошибки в планировании и решении задач; - в процессе работы не проявил достаточной самостоятельности, инициативы и заинтересованности	Студент: - владеет фрагментарными знаниями и не умеет применить их на практике, не способен самостоятельно продемонстрировать наличие знаний при решении заданий; - не выполнил программу практики в полном объеме
Оценивание содержания и оформления отчета по практике	Отчет по практике выполнен в полном объеме и в соответствии с требованиями. Результативность практики представлена в количественной и качественной обработке. Материал изложен грамотно, доказательно. Свободно	Грамотно использует профессиональную терминологию при оформлении отчетной документации по практике. Четко и полно излагает материал, но не всегда последовательно. Описывает и анализирует выполненные задания, но не всегда четко соотносит выполнение	Низкий уровень владения профессиональным стилем речи в изложении материала. Низкий уровень оформления документации по практике; низкий уровень владения методической терминологией. Не умеет доказательно представить материал.	Документы по практике не оформлены в соответствии с требованиями. Описание и анализ видов профессиональной деятельности, выполненных заданий отсутствует или носит фрагментарный характер

	используются понятия, термины, формулировки. Студент соотносит выполненные задания с формированием компетенций.	профессиональной деятельности с формированием определенной компетенции	Отчет носит описательный характер, без элементов анализа. Низкое качество выполнения заданий, направленных на формирование компетенций.	
--	---	--	---	--

8. Учебно-методическое и информационное обеспечение практики

а) основная литература:

1. Сибикин Ю.Д. Отопление, вентиляция и кондиционирование воздуха: учебное пособие / Ю.Д. Сибикин, 2004.
2. Газоснабжение : учеб. / А. А. Ионин [и др.] ; под общ. ред. В. А. Жилы. - М. : АСВ, 2011. - 472 с
3. Отопление, вентиляция и кондиционирование воздуха : учеб. пособие / Ю. Д. Сибикин. - 4-е изд., стер. - Москва : Академия, 2007.
4. Свистунов, В. М. Отопление, вентиляция и кондиционирование воздуха объектов агропромышленного комплекса и жилищно-коммунального хозяйства : учеб. для вузов / В. М. Свистунов, Н. К. Пушняков. - 2-е изд. - Санкт-Петербург : Политехника, 2007. - 422 с.
5. Журба М. Г. Водоснабжение. Проектирование систем и сооружений : в 3 т. : учеб. пособие для студентов вузов / М. Г. Журба, Л. И. Соколова, Ж. М. Говорова. - 3-е изд., перераб. и доп. - Москва : Изд-во АСВ, 2010.
6. Водоснабжение и водоотведение жилой застройки : учеб. пособие для студентов ВПО, обучающихся по программе бакалавриата по направлению подгот. 270800 - "Стр-во" / Т. Г. Федоровская [и др.]. - Москва : Изд-во АСВ, 2015.
7. Орлов, В. А. Водоснабжение : учеб. для студентов вузов, обучающихся по программе бакалавриата по направлению подгот. 08.03.01 (270800) "Стр-во" (профиль "Водоснабжение и водоотведение") / В. А. Орлов, Л. А. Квитка. - Москва : ИНФРА-М, 2015. - 441 с.
8. Савельев, А. А. Отопление дома. Расчет и монтаж систем / А. А. Савельев. - Москва : Аделант, 2009, 2011. - 119 с.
9. Теплогазоснабжение и вентиляция : учебник / ред. О. Н. Брюханов. - Москва : Академия, 2011. - 400 с. - (Высшее профессиональное образование)
10. Подпоринов, Б. Ф. Водоснабжение и водоотведение. Теплогазоснабжение и вентиляция : учеб. пособие для студентов направления бакалавриата 270800 - Стр-во / Б. Ф. Подпоринов, С. В. Староверов, А. Ю. Феоктистов ; БГТУ им. В. Г. Шухова. - Белгород : Изд-во БГТУ им. В. Г. Шухова, 2013. - 255 с.
11. Суслов, Д. Ю. Газоснабжение : учебное пособие для студентов направления бакалавриата 08.03.01 - Строительство профиля подготовки "Теплогазоснабжение и вентиляция" и направления магистратуры 08.04.01 - Теплогазоснабжение населенных мест и предприятий / Д. Ю. Суслов, Б. Ф. Подпоринов, Л. А. Кущев. - Белгород : Издательство БГТУ им. В. Г. Шухова, 2015. - 264 с.
12. Протасевич, А. М. Энергосбережение в системах теплогазоснабжения, вентиляции и кондиционирования воздуха : учебное пособие для студентов вузов по специальности "Теплогазоснабжение, вентиляция и охрана воздушного бассейна" / А. М. Протасевич. - Минск : Новое знание ; Москва : ИНФРА-М, 2016. - 285 с
13. Шумилов, Р. Н. Проектирование систем вентиляции и отопления : учебное пособие / Р. Н. Шумилов, Ю. И. Толстова, А. Н. Бояршинова. - 2-е изд., испр. и доп. - Москва ; Санкт-Петербург ; Краснодар : Лань, 2014. - 332 с.

14. Газоснабжение : учебник / А. А. Ионин [и др.] ; общ. ред. В. А. Жилы. - Москва : Изд-во АСВ, 2011;2012. - 472 с.
15. Брюханов, О. Н. Газоснабжение : учеб. пособие для студентов вузов / О. Н. Брюханов, В. А. Жила, А. И. Плужников. - Москва : Академия, 2008. - 448 с. - (Высшее профессиональное образование)
16. Кущев, Л. А. Комплексное проектирование теплогенерирующей установки системы теплоснабжения : учеб. пособие для студентов специальности 270109 - Теплогазоснабжение и вентиляция специализации "Теплоснабжение, газоснабжение и теплогенерирующие установки" и направления бакалавриата 270800 "Строительство" профиля подготовки "Теплогазоснабжение и вентиляция" / Л. А. Кущев, Д. А. Савкин ; БГТУ им. В. Г. Шухова. - Белгород : Изд-во БГТУ им. В. Г. Шухова, 2012. - 156 с.
17. Кущев, Л. А. Энергосбережение в системах теплогазоснабжения : учебное пособие для студентов направлений 08.03.01 - Строительство профиля подготовки "Теплогазоснабжение и вентиляция" и 08.04.01 - Строительство / Л. А. Кущев, А. Ю. Феоктистов. - Белгород : Издательство БГТУ им. В. Г. Шухова, 2017. - 167 с.
18. Сазонов, Э. В. Вентиляция общественных зданий : учеб. пособие для студентов вузов, обучающихся по специальности "Теплогазоснабжение и вентиляция" / Э. В. Сазонов. - Самара : Прогресс, 2008. - 185 с.
19. Календарное планирование монтажа теплофикационных сетей : метод. указания к выполнению курсовой работы по дисциплине "Упр. стр-вом" и раздела квалификац. работы для студентов специальности 270109 / БГТУ им. В. Г. Шухова, каф. отопления, вентиляции и кондиционирования ; сост. Г. Л. Дронова. - Белгород : Изд-во БГТУ им. В. Г. Шухова, 2010.
20. Вентиляция : учеб. пособие / В. И. Полушкин [и др.]. - Москва : Academia, 2008. - 414 с.
21. Отопление : учебник / В. И. Полушкин [и др.]. - Москва : Академия, 2010. - 248 с.
22. Кондиционирование воздуха и холодоснабжение : метод. указания к выполнению курсовой работы и раздела выпускной квалификац. работы для студентов направления бакалавриата 08.03.01 – Стр-во профиля подготовки «Теплогазоснабжение и вентиляция» / БГТУ им. В. Г. Шухова, каф. теплогазоснабжения и вентиляции ; сост.: Т. Н. Ильина, Д. А. Емельянов. - Белгород : Изд-во БГТУ им. В. Г. Шухова, 2015. - 72 с.
23. Ильина, Т. Н. Кондиционирование воздуха и холодоснабжение : учебное пособие для студентов направления бакалавриата 08.03.01 - Строительство профиля подготовки "Теплогазоснабжение и вентиляция" и направления магистратуры 08.04.01 - Строительство профиля подготовки "Системы обеспечения микроклимата зданий и сооружений" / Т. Н. Ильина. - Белгород : Издательство БГТУ им. В. Г. Шухова, 2015. - 166 с.
24. Протасевич, А. М. Энергосбережение в системах теплогазоснабжения, вентиляции и кондиционирования воздуха : учебное пособие для студентов вузов по специальности "Теплогазоснабжение, вентиляция и охрана воздушного бассейна" / А. М. Протасевич. - Минск : Новое знание ; Москва : ИНФРА-М, 2016. - 285 с.

б) дополнительная литература:

1. Соколов, Е.Я. Теплофикация и тепловые сети/ Е.Я.Соколов. - М.: Изд-во МЭИ, 2001г.
2. Сканави А.Н. Отопление: учебник / А.Н. Сканави, Л.М. Махов, 2002.
3. Варфоломеев М.Ю. Отопление и тепловые сети: учебник / М.Ю. Варфоломеев, О.Я. Кокорин, 2005.
4. Брюханов О. Н. Природные и искусственные газы: учеб./ О.Н.Брюханов, В.А.Жила. – М.: Академия, 2004. – 208 с.
5. Кязимов К. Г. Устройство и эксплуатация газового хозяйства: учеб. / К. Г. Кязимов, В. Е. Гусев. - М. : Академия, 2004. - 383 с.
6. Газоснабжение: учебное пособие/ А.Е. Полозов, Д.Ю. Суслов. – Белгород: Изд-во БГТУ им. В.Г. Шухова, 2009. – 272 с.
7. ОСТ 153-39.3-051-2003. Техническая эксплуатация газораспределительных систем: Основные положения. Газораспределительные сети и газовое оборудование зданий. Резервуарные и баллонные установки / Минэнерго России. - Введ. с 27.06.2003. - М. : [s. n.], 2003. - 187 с.
8. СП 42-101-2003. Общие положения по проектированию и строительству газораспределительных систем из металлических и полиэтиленовых труб.
9. СП 62.13330.2011. Свод правил. Газораспределительные системы. Актуализированная редакция СНиП 42-01-2002.
10. СП 42-102-2004. Проектирование и строительство газопроводов из металлических труб.
11. СП 131.13330.2012. Строительная климатология. Актуализированная редакция СНиП 23-01-99.
12. ПБ 12-368-00 Правила безопасности в газовом хозяйстве.
13. ПБ 12-529-03 Правила безопасности систем газораспределения и газопотребления.
14. НПБ 252-98 Аппараты теплогенерирующие, работающие на различных видах топлива. Требования пожарной безопасности. Методы испытаний.
15. Рекомендации по испытанию и наладке систем отопления, вентиляции и кондиционирования воздуха. НПО Промвентиляция. Государственный проектный институт Проектпромвентиляция, 1989
16. ТР 94.13-01 Технический регламент операционного контроля качества строительно-монтажных и специальных работ при возведении зданий и сооружений 13. Контроль качества монтажа инженерных систем
17. ТР 95.13-01 Технологический регламент производства строительно-монтажных работ при возведении зданий и сооружений 13. Технологический регламент монтажа инженерных систем.
18. СНиП 3.05.01-85* Внутренние санитарно-технические системы.
19. СНиП 41-02-2003. Тепловые сети / Госстрой России. – М.: ФГУП ЦПП, 2004.
20. СНиП 41-03-2003. Тепловая изоляция оборудования и трубопроводов / Госстрой России. – М.: ФГУП ЦПП, 2004.

8. Перечень информационных технологий

В процессе организации и проведения преддипломной практики руководителями от выпускающей кафедры и руководителем от предприятия применяются информационные ресурсы и базы данных. Электронные каталоги библиотек и полнотекстовые электронные базы литературных источников используются при поиске материала для выполнения отчета и подготовки обучающегося к зачету о прохождении практики.

Интернет-ресурсы:

1. Электронно-библиотечная система "IPRbooks", <http://www.iprbookshop.ru>.
2. Научная электронная библиотека Elibrary, <https://elibrary.ru>
3. Электронно-библиотечная система "Book On Lime", <https://bookonlime.ru>.
4. Электронно-библиотечная система издательства "Лань", <https://e.lanbook.com>.
5. <http://forum.abok.ru/> АВОК – Некоммерческое Партнерство инженеров по отоплению, вентиляции, кондиционированию воздуха, теплоснабжению и строительной теплофизике.
6. <http://www.edu.ru/> Федеральный портал «Российское образование»;
7. <http://win.dow.edu.ru/> единое окно доступа к образовательным ресурсам;
8. <http://www.maikoplime.com/> электронные версии научно-технических журналов;
9. <http://www.rsl.ru/> сайт Российской государственной библиотеки;
10. <http://www.gpntb.ru/> сайт Государственной публичной научно-технической библиотеки России;
11. <http://www.normacs.ru/> сайт нормативной литературы;
12. <http://elibrary.ru/> сайт Научной электронной библиотеки;
13. <http://www.kodeksoft.ru/> кодекс (ГОСТ, СНИП, Законодательство);
14. <https://sites.google.com/site/virtualnaa410a/> предметный сайт преподавателя.

9. Материально-техническое обеспечение практики

Преддипломная практика проводится в научно-исследовательских и проектно-конструкторских организациях, а также проектных отделах производственных предприятий.

Необходимая учебная и научная литература для прохождения преддипломной практики имеется в библиотеке БГТУ им. В.Г. Шухова.

На кафедре «Теплогасоснабжение и вентиляция» имеется компьютерный класс с необходимым программным обеспечением и выходом в интернет, также работает локальная сеть, обеспечивающая доступ к необходимым электронным ресурсам.


Для проведения организационного собрания и защиты отчетов о прохождении преддипломной практики используются учебные классы, оснащенные стационарным оборудованием для презентаций.

12. Утверждение программы практик

Утверждение рабочей программы без изменений

Рабочая программа без изменений утверждена на 2017 /2018 учебный
год.

Протокол № 11 заседания кафедры от «24» мая 2017 г.


Заведующий кафедрой  Уваров В.А.
подпись, ФИО


Директор института  Уваров В.А.
подпись, ФИО

Утверждение рабочей программы без изменений

Рабочая программа без изменений утверждена на 2018 /2019 учебный
год.

Протокол № 11__ заседания кафедры от «11»__мая__ 2018 г.

Заведующий кафедрой  Уваров В.А.
подпись, ФИО

Директор института  Уваров В.А.
подпись, ФИО

10. Утверждение программы практик

Утверждение программы практик без изменений
Программа практик без изменений утверждена на 2019 / 2020 учебный год


Протокол № 1 заседания кафедры от « 30 » августа 2019 г.

Заведующий кафедрой



Уваров В.А.

Директор института



Уваров В.А.

ОТЗЫВ
РУКОВОДИТЕЛЯ ПРАКТИКИ ОТ ПРЕДПРИЯТИЯ О РАБОТЕ
СТУДЕНТА-ПРАКТИКАНТА

(Ф.И.О. студента)

Студент(ка) _____ курса проходил(а) _____ практику

в _____ с _____ по _____.

За время прохождения практики (*) _____

Оценка за работу в период прохождения практики: _____

Должность
Ф.И.О. руководителя практики

Подпись руководителя

Дата:

*в каком объеме выполнил (а) программу практики, с какой информацией ознакомился (лась), отношение к работе, взаимоотношение с коллективом и т.д.

Дневник по практике

студента группы _____

Фамилия И.О. _____

Дата	Задание	Ход выполнения	Выводы
	Общее знакомство со структурой предприятия, прохождение вводного инструктажа по технике безопасности и безопасным методам труда на объекте	Изучение структуры предприятия	В ходе знакомства с организацией я выяснил, что предприятие располагается по адресу ..., состоит из нескольких отделов ..., директором предприятия является ..., его заместитель ... и т. д.
	Изучение основных документов организации	Чтение нормативно-правовых документов организации	Основными документами предприятия являются: Устав...
	Изучение технической и нормативно - справочной литературы по проектированию и строительству систем газоснабжения.	Изучение технической и нормативно - справочной литературы по проектированию и строительству систем газоснабжения	Изучена техническая и нормативно-справочная литература: СП 42-103-2003. Проектирование и строительство газопроводов из полиэтиленовых труб. - Взамен СП 42-102-96, СП 42-103-97, СП 42-1-5-99 ; Введ. с 27.11.2003. - Москва: ПОЛИМЕРГАЗ, 2005. - 87 с.
	Изучение и анализ технических решений, подходов к проектированию.	Чтение и анализ проектов по газоснабжению жилых домов и коммунально-бытовых предприятий	Выявил основные технологические и технические решения проектов по газоснабжению
	Участие в выполнении проектов по газоснабжению	Работа в качестве проектировщика	Участвовал в разработке проекта
	Оформление отчета по практике	Написание отчета и дневника прохождения практики	Подготовил отчет, дневник по практике, отзыв руководителя

Руководитель практики от предприятия

Должность _____

подпись _____

Фамилия И.О. _____

Пример задания по преддипломной практике

студента группы _____

Фамилия И. О.

1. Сбор исходных данных и проектных материалов, необходимых для выполнения дипломного проекта*:
 - характеристика генерального плана;
 - архитектурно-планировочные решения зданий и сооружений;
 - инженерно-геологические условия проектируемого района;
 - климатические данные района строительства;
 - характеристика источника газоснабжения, состав газообразного топлива.
2. Подбор необходимой технической и нормативно-справочной литературы:
 - перечень строительных норм и правил, которыми необходимо руководствоваться;
 - техническая литература, содержащая современные методики расчета и подбора оборудования газовых сетей.
3. Изучение методик расчета и проектирования оборудования и сетей систем газоснабжения;
4. Изучение технических характеристик современного оборудования систем газоснабжения (материалы трубопроводов, способы прокладки газопроводов, компенсация температурных деформаций, средства защиты от коррозии, оборудование газорегуляторных пунктов и установок, газовые приборы, газогорелочные устройства).
5. Ознакомление с применяемыми на предприятии системами автоматического регулирования оборудования и сетей систем газоснабжения.
6. Ознакомление с технологиями производства строительного-монтажных работ систем газоснабжения:
 - технологии прокладки газопроводов и монтажа оборудования, применяемые машины и механизмы;
 - трудоемкости работ и состав звена при монтаже систем газоснабжения с применением современных технологий.
7. Изучение новейших разработок и перспективных проектных решений, применяемых на предприятии.
8. Индивидуальные задания по выполнению научно-исследовательской части выпускных квалификационных работ (ВКР).

Руководитель ВКР_____
Должность_____
подпись_____
Фамилия И.О.

* по теме выпускной квалификационной работы

Дневник по преддипломной практике

студентки группы _____

№п/п	Дата	Содержание выполненной работы	Примечание

Руководитель практики от

Главный инженер _____.