

**МИНОБРНАУКИ РОССИИ**  
ФЕДЕРАЛЬНОЕ ГОСУДАРСТВЕННОЕ БЮДЖЕТНОЕ ОБРАЗОВАТЕЛЬНОЕ УЧРЕЖДЕНИЕ  
ВЫСШЕГО ОБРАЗОВАНИЯ  
**«БЕЛГОРОДСКИЙ ГОСУДАРСТВЕННЫЙ  
ТЕХНОЛОГИЧЕСКИЙ УНИВЕРСИТЕТ им. В.Г.ШУХОВА»**  
(БГТУ им. В.Г. Шухова)

**СОГЛАСОВАНО**  
Директор института заочного обучения  
  
М.Н. Нестеров  
« 15 » 20 15 г.

**УТВЕРЖДАЮ**  
Директор энергетического института  
  
А.В. Белоусов  
« 15 » 10 20 15 г.

**ПРОГРАММА ПРАКТИКИ**

**УЧЕБНАЯ**

направление подготовки

13.03.02 Электроэнергетика и электротехника

профиль подготовки

Электроснабжение

Квалификация

бакалавр

Форма обучения

Очно-заочная

**Энергетический институт**

**Кафедра электроэнергетики и автоматики**

Белгород – 2015

Рабочая программа составлена на основании требований:

- Федерального государственного образовательного стандарта высшего образования по направлению подготовки 13.03.02 «Электроэнергетика и электротехника» (уровень бакалавриата), утвержденного приказом Министерства образования и науки Российской Федерации № 955 от 3 сентября 2015 г;
- плана учебного процесса БГТУ им. В.Г. Шухова, введенного в действие в 2015 году.

Составители: канд. техн. наук \_\_\_\_\_ АС. Солдатенков

\_\_\_\_\_ Н. Б. Сибирцева

Рабочая программа обсуждена на заседании кафедры электроэнергетики и автоматики

« 13 » 10 2015 г., протокол № 2

Заведующий кафедрой: канд. техн. наук, доцент \_\_\_\_\_ А.В. Белоусов

Рабочая программа одобрена методической комиссией энергетического института

« 15 » 10 2015 г., протокол № 2

Председатель: канд. техн. наук, доцент \_\_\_\_\_ А.Н. Семернин

1. Вид практики – учебная.

2. Тип практики - практика по получению первичных профессиональных умений и навыков, в том числе первичных умений и навыков научно-исследовательской деятельности

3. Способы проведения учебной практики: стационарная; выездная.

#### 4. Формы проведения практики

Практика проводится по месту работы обучающихся или на предприятиях, с которыми заключены договора на проведение практики и в залах научно-технической библиотеки БГТУ им. В.Г. Шухова с возможностью использования справочно-нормативных систем и электронно-библиотечных системам БГТУ им. В.Г. Шухова

5. Перечень планируемых результатов обучения при прохождении учебной практики, соотнесенных с планируемыми результатами освоения образовательной программы.

Процесс прохождения практики направлен на формирование следующих компетенций:

№	Код компетенции	Компетенция
Общекультурные		
1	ОК-7 Способность к самоорганизации и самообразованию	В результате освоения практики обучающийся должен: <b>знать:</b> содержание этапов самоорганизации и самообразования, их особенностей и технологий реализации, исходя из цели знакомства с профессиональной деятельностью; <b>уметь:</b> самостоятельно строить процесс получения информации, отобранной и структурированной для выполнения поставленной задачи; <b>владеть:</b> технологиями организации процесса самообразования; приемами целеполагания во временной перспективе, способами планирования, организации, самоконтроля и самооценки деятельности.
Профессиональные		
2	ПК-9 Способность составлять и оформлять типовую техническую документацию	В результате освоения практики обучающийся должен: <b>знать:</b> источники специальной литературы и нормативно-технической документации, используемой в профессиональной деятельности; <b>уметь:</b> представлять полученную информацию в соответствии с требованиями и с использованием компьютерных технологий; <b>владеть:</b> навыками использования компьютерных и сетевых технологий для поиска, анализа, систематизации, хранения информации.

## **6. Место учебной практики в структуре образовательной программы.**

Учебная практика базируется на знаниях, полученных в ходе освоения следующих дисциплин:

1. Информатика – вырабатывает навыки владения ПК, программными средствами MS Office и информационно-справочными системами с использованием локальных и глобальных сетей ЭВМ с целью поиска, хранения и анализа информации из различных источников.
2. Особенности профессиональной деятельности – дает первоначальные знания об особенностях объектов профессиональной деятельности, включая электропривод и автоматику механизмов и технологических комплексов в различных отраслях; системы электроснабжения городов, промышленных предприятий сельского хозяйства, транспортных систем и их объектов, энергетические установки, электростанции и комплексы на базе возобновляемых источников энергии.

Во время прохождения учебной практики обучающиеся знакомятся с основными направлениями деятельности предприятия, являющегося базой практики, его структурой, функциями подразделений и связями между ними; изучают назначение энергетической службы предприятия, ее структуру, функции, должностные обязанности и особенности практической деятельности сотрудников, нормативно-техническую документацию, которой руководствуются сотрудники подразделений в своей работе, в том числе нормы электро- и пожарной безопасности; источники тепло- и электроснабжения предприятия, источники топлива для предприятий, количество энергетических ресурсов, потребляемых (вырабатываемых) предприятием. В ходе работы со справочно-нормативными системами в НТБ БГТУ им. В.Г. Шухова обучающиеся изучают основные требования ЕСКД для создания конструкторской документации. Поскольку практика базируется целиком на самостоятельной работе, обучающиеся применяют технологии самообразования в области профессиональной деятельности, самостоятельно планируют процесс получения информации, структурируют ее в соответствии с поставленной задачей.

В результате проведения учебной практики формируется четкое представление об особенностях профессиональной деятельности на промышленных предприятиях в различных отраслях, в том числе в сетевых и генерирующих компаниях.

Информация, полученная в ходе подготовки индивидуального задания способствует более эффективному освоению последующих учебных дисциплин:

1. «Теоретические основы электротехники»
2. «Электрические машины»

## 7. Структура и содержание учебной практики.

Общая трудоемкость практики составляет 3 зачетные единицы, 108 часов.

Учебная практика включает несколько этапов:

№ п/п	Разделы (этапы) практики	Виды работы, на практике включая самостоятельную работу студентов
1.	Подготовительный этап	Знакомство с целью и задачами практики, составление графика работы; выдача индивидуального задания; знакомство с требованиями к отчету по практике. (4 часа)
2.	Изучение и подготовка информации о предприятии	Знакомство с историей возникновения предприятий, его структурой, подразделениями и перспективами его развития. Инструктаж по технике безопасности. Изучение особенностей работы, технологического процесса, основного оборудования и т.д. (45 часов)
3.	Выполнение индивидуального задания	Знакомство со справочно-нормативной системой «Консультант Плюс» (8 часов)
		Знакомство со сборником нормативных документов «Норма CS» (8 часов)
		Изучение и анализ государственных стандартов из индивидуального задания (18 часов)
		Работа с литературой из электронных библиотечных систем. Анализ и систематизация информации в соответствии с индивидуальным заданием. (18 часов)
4.	Подготовка и защита отчета по практике	Оформление отчета по практике согласно требованиям. (10 часов)

## 8. Фонд оценочных средств для проведения текущей и промежуточной аттестации обучающихся по практике.

Отчет должен включать в себя характеристику предприятия (его специализацию, ассортимент выпускаемой продукции, источников сырья и вспомогательных материалов), краткую историческую справку, график прохождения практики по цехам, отделам, график экскурсий, вопросы техники безопасности, охраны труда, а так же информацию по вопросам индивидуального задания.

Текстовая часть отчета оформляется в соответствии с ГОСТ 7.32-2001 «Система стандартов по информации, библиотечному и издательскому делу. Отчет о научно-исследовательской работе. Структура и правила оформления». Размеры полей не менее: левого – 30 мм, правого – 15 мм, верхнего – 20 мм и

нижнего – 20 мм. Размер шрифта от 12 до 14. Нумерация страниц отчета – сквозная: от титульного листа до последнего листа приложений. Номер страницы на титульном листе не проставляют. Номер страницы ставят в центре нижней части листа, точка после номера не ставится. Объем отчета должен быть не менее 20 страниц рукописного текста (без Приложений). Описания должны быть сжатыми. Объем приложений не регламентируется. Титульный лист является первым листом отчета, после которого помещается задание на практику. Титульный лист и задание не нумеруются, но входят в общее количество страниц. Титульный лист отчета оформляется по установленной единой форме, приводимой в приложении. За титульным листом в отчете помещается содержание.

Разделы отчета нумеруют арабскими цифрами в пределах всего отчета. Наименования разделов должны быть краткими и отражать содержание раздела. Переносы слов в заголовке не допускаются. Цифровой материал необходимо оформлять в виде таблиц. Каждая таблица должна иметь номер и тематическое название. Таблицу следует помещать после первого упоминания о ней в тексте. Приложения оформляют как продолжение отчета. В Приложении помещают материалы, не вошедшие в основной текст отчета. Каждое приложение следует начинать с новой страницы с указанием наверху посередине страницы слова «Приложение», его обозначения и степени. Приложения обозначают заглавными цифрами. После слова «Приложение» следует цифра, обозначающая его последовательность. Приложение должно иметь заголовки, который записывают симметрично относительно текста с прописной буквы отдельной строкой.

Защита отчёта по учебной практике производится перед комиссией выпускающей кафедры.

Студент, не выполнивший программу практики, получивший отрицательный отзыв о работе или неудовлетворительную оценку при защите отчёта, направляется на повторную практику в период студенческих каникул.

## **9. Учебно-методическое и информационное обеспечение практики.**

основная литература:

1. Елистратов В.В. Возобновляемая энергетика [Электронный ресурс] / В.В. Елистратов. — Электрон. текстовые данные. — СПб. : Санкт-Петербургский политехнический университет Петра Великого, 2011. — 239 с. — 978-5-7422-3167-7. — Режим доступа: <http://www.iprbookshop.ru/43941.html>
2. Тупов В.Б. Факторы физического воздействия ТЭС на окружающую среду [Электронный ресурс] : учебное пособие / Тупов В.Б.. — Электрон. текстовые данные. — М. : Издательский дом МЭИ, 2012. — 284 с. — 978-5-383-00758-7. — Режим доступа: <http://www.iprbookshop.ru/33178.html>
3. Ушаков В.Я. Современные проблемы электроэнергетики [Электронный ресурс] : учебное пособие / В.Я. Ушаков. — Электрон. текстовые данные.

- Томск: Томский политехнический университет, 2014. — 447 с. — 978-5-4387-0521-5. — Режим доступа: <http://www.iprbookshop.ru/34715.html>
4. Энергетика: проблемы и перспективы: учеб. пособие / Е. А. Федорищева. - М.: Высш. шк., 2005. - 142 с.
  5. Основы современной энергетики [Электронный ресурс]: в 2-х т. : учеб. для студентов вузов, обучающихся по направлениям подготовки "Теплоэнергетика, "Электроэнергетика", "Энергомашиностроение" / ред. Е. В. Аметистов. - 5-е изд., стер. - Электрон. текстовые дан. - М.: Издательский дом МЭИ, 2010. - Режим доступа: <https://elib.bstu.ru/Reader/Book/8098>. - Загл. с титул. экрана.

дополнительная литература:

1. Инновационные технологии получения энергии из отходов сельского и лесного хозяйств [Электронный ресурс] : научное издание / В.Ф. Федоренко [и др.]. — Электрон. текстовые данные. — М. : Росинформагротех, 2012. — 136 с. — 978-5-7367-0915-1. — Режим доступа: <http://www.iprbookshop.ru/15735.html>
2. Бирюков В.В. Тяговый электрический привод [Электронный ресурс] : учебное пособие / В.В. Бирюков, Е.Г. Порсев. — Электрон. текстовые данные. — Новосибирск: Новосибирский государственный технический университет, 2013. — 314 с. — 978-5-7782-2263-2. — Режим доступа: <http://www.iprbookshop.ru/45180.html>
3. Панцхава Е.С. Биоэнергетика. Мир и Россия. Биогаз [Электронный ресурс] : теория и практика / Е.С. Панцхава. — Электрон. текстовые данные. — М. : Русайнс, 2014. — 972 с. — 978-5-4365-0155-0. — Режим доступа: <http://www.iprbookshop.ru/48875.html>
4. Привалов Е.Е. Электробезопасность. Часть I. Воздействие электрического тока и электромагнитного поля на человека [Электронный ресурс] : учебное пособие / Е.Е. Привалов. — Электрон. текстовые данные. — Ставрополь: Ставропольский государственный аграрный университет, 2013. — 132 с. — 2227-8397. — Режим доступа: <http://www.iprbookshop.ru/47394.html>
5. Автоматизация производственных процессов: учебное пособие/ Л.И. Волчкевич. – М.: Машиностроение, 2005. – 379с.
6. Энергосбережение промышленных и коммунальных предприятий: учеб. пособие / А.И. Колесников, М.Н. Федоров, Ю.М. Варфоломеев. - М.: ИНФРА-М, 2005. - 123 с.

Интернет-ресурсы:

1. "Электронная электротехническая библиотека" <http://www.electrolibrary.info>
2. «Моя энергия» - образовательно-просветительский проект <http://www.myenergy.ru/>
3. Школа для Электрика <http://electricalschool.info/main/osnovy/>

## **10. Перечень информационных технологий.**

1. Справочно-поисковая система «КонсультантПлюс»: URL: <http://www.consultant.ru/>.

Содержит законы, кодексы, указы и постановления в последней редакции. Доступ осуществляется с компьютеров локальной сети университета и в зале электронных ресурсов НТБ (к.302).

2. Сборник нормативных документов «Норма CS»: <http://normacs.ru/>

Система содержит реквизиты и тексты более чем 150 тыс. документов, включая практически все ГОСТы, действующие в РФ, и более сотни других типов нормативных документов (СНиП, СанПиН, РД, ВСН, ПНД Ф, МУК, МИ, технологические карты, типовые проекты, серии и многое другое). Доступ осуществляется с компьютеров локальной сети университета и в зале электронных ресурсов НТБ (к.302).

Программное обеспечение:

1. Microsoft Office 365
2. КОМПАС 3D V11

## **11. Материально-техническое обеспечение практики**

При проведении практики используется:

1. Производственное оборудование предприятий и организаций, являющихся базами практики (место работы обучающихся):
2. Учебный полигон кафедры электроэнергетики и автоматики, который представляет собой однострансформаторную подстанцию с уровнями напряжения 35 и 10 кВ, представляющую аналог одной из районных подстанций. Питание полигона осуществляется одноцепной линией 35 кВ, выполненной сталеалюминевым проводом АС-50/8. Провод закреплен на металлической опоре У 35 - 1.
3. Действующая ветро-солнечная электростанция, относящаяся к экологически чистым альтернативным возобновляемым источникам электрической энергии, выполненная на базе ВЭУ-2000 и солнечных батарей;
4. Зал электронных ресурсов научно-технической библиотеки БГТУ им. В.Г. Шухова, с доступом к ресурсам крупнейших библиотек и информационных центров России: электронной базе диссертаций Российской государственной библиотеки; учебным и научным изданиям электронно-библиотечных систем издательства «Лань», «IPRbooks»; российским научным журналам научной электронной библиотеки eLIBRARY.RU; материалам зарубежных издательств; к полнотекстовым справочно-поисковым системам: «КонсультантПлюс», «СтройКонсультант», «НормаCS».



## 10. УТВЕРЖДЕНИЕ РАБОЧЕЙ ПРОГРАММЫ

Рабочая программа утверждена на 2016 /2017 учебный год без изменений.

Протокол № 15 заседания кафедры от «11» 06 2016 г.

Заведующий кафедрой \_\_\_\_\_

подпись, ФИО

Директор института \_\_\_\_\_

подпись, ФИО

## 10. УТВЕРЖДЕНИЕ РАБОЧЕЙ ПРОГРАММЫ

Рабочая программа утверждена на 2017 /2018 учебный год со следующими изменениями и дополнениями:

Дополнить п. 9. Перечень основной литературы:

Монаков В.К. Электробезопасность [Электронный ресурс] : теория и практика / В.К. Монаков, Д.Ю. Кудрявцев. — Электрон. текстовые данные. — М. : Инфра-Инженерия, 2017. — 184 с. — 978-5-9729-0188-3. — Режим доступа: <http://www.iprbookshop.ru/69022.html> [ЭБС IPRBooks]

Протокол № 15 заседания кафедры от «10» 06 2017 г.

Заведующий кафедрой \_\_\_\_\_

подпись, ФИО

Директор института \_\_\_\_\_

подпись, ФИО

## 10. УТВЕРЖДЕНИЕ РАБОЧЕЙ ПРОГРАММЫ


Рабочая программа утверждена на 2018 /2019 учебный год со следующими изменениями и дополнениями:

В связи с вводом в действие в качестве национального стандарта Российской Федерации с 1 июля 2018 г приказом Федерального агентства по техническому регулированию и метрологии от 24 октября 2017 г. № 1494 ГОСТ 7.32—2017 взамен ГОСТ 7.32—2001, отчет о прохождении практики должен быть оформлен в соответствии с вышеуказанным стандартом.

Протокол № 10 заседания кафедры от «14» 05 2018 г.

Заведующий кафедрой \_\_\_\_\_

подпись, ФИО



Директор института \_\_\_\_\_


подпись, ФИО



Рабочая программа без изменений утверждена на 2019/2020 учебный год.

Протокол № 13 заседания кафедры от «07» июня 2019 г.

Заведующий кафедрой ЭиА



А.В. Белоусов

Директор института ЭИТУС



А.В. Белоусов

**МИНОБРНАУКИ РОССИИ**  
ФЕДЕРАЛЬНОЕ ГОСУДАРСТВЕННОЕ БЮДЖЕТНОЕ ОБРАЗОВАТЕЛЬНОЕ УЧРЕЖДЕНИЕ  
ВЫСШЕГО ОБРАЗОВАНИЯ  
**«БЕЛГОРОДСКИЙ ГОСУДАРСТВЕННЫЙ  
ТЕХНОЛОГИЧЕСКИЙ УНИВЕРСИТЕТ им. В.Г.ШУХОВА»**  
(БГТУ им. В.Г. Шухова)

**СОГЛАСОВАНО**  
Директор института заочного обучения  
  
М.Н. Нестеров  
« 15 » 20 15 г.



**УТВЕРЖДАЮ**  
Директор энергетического института  
  
А.В. Белоусов  
« 15 » 20 15 г.



**ПРОГРАММА ПРАКТИКИ**

**КОМПЬЮТЕРНАЯ**

направление подготовки

13.03.02 Электроэнергетика и электротехника

профиль подготовки

Электроснабжение

Квалификация

бакалавр

Форма обучения

Очно-заочная

**Энергетический институт**

**Кафедра электроэнергетики и автоматики**

Белгород – 2015

Рабочая программа составлена на основании требований:

- Федерального государственного образовательного стандарта высшего образования по направлению подготовки 13.03.02 «Электроэнергетика и электротехника» (уровень бакалавриата), утвержденного приказом Министерства образования и науки Российской Федерации № 955 от 3 сентября 2015 г;
- плана учебного процесса БГТУ им. В.Г. Шухова, введенного в действие в 2015 году.

Составители: канд. техн. наук \_\_\_\_\_ А.С. Солдатенков

\_\_\_\_\_ О.В. Паращук

Рабочая программа обсуждена на заседании кафедры электроэнергетики и автоматики

« 13 » \_\_\_\_\_ 10 \_\_\_\_\_ 2015 г., протокол № 2

Заведующий кафедрой: канд. техн. наук, доцент \_\_\_\_\_ А.В. Белоусов

Рабочая программа одобрена методической комиссией энергетического института

« 15 » \_\_\_\_\_ 10 \_\_\_\_\_ 2015 г., протокол № 2

Председатель: канд. техн. наук, доцент \_\_\_\_\_ А.Н. Семернин

**1. Вид практики – производственная**

**2. Тип практики – практика по получению профессиональных умений и опыта профессиональной деятельности.**

**3. Способы проведения компьютерной практики:** выездная, стационарная.

**4. Формы проведения практики – проводится в форме работы на предприятиях с целью изучения программных пакетов по расчету и моделированию производственных энергетических объектов; проводится в специализированном компьютерном классе в форме работы со стандартными программными пакетами, используемыми в профессиональной деятельности.**

**5. Перечень планируемых результатов обучения при прохождении компьютерной практики, соотнесенных с планируемыми результатами освоения образовательной программы.**

Процесс прохождения практики направлен на формирование следующих компетенций:

№	Код компетенции	Компетенция
Общекультурные		
1	ОК-7 Способность к самоорганизации и самообразованию	В результате освоения практики обучающийся должен: <b>знать:</b> содержание этапов самоорганизации и самообразования, их особенностей и технологий реализации, исходя из цели знакомства с профессиональной деятельностью; <b>уметь:</b> самостоятельно строить процесс получения информации, отобранной и структурированной для выполнения поставленной задачи; <b>владеть:</b> технологиями организации процесса самообразования; приемами целеполагания во временной перспективе, способами планирования, организации, самоконтроля и самооценки деятельности.
Общепрофессиональные		
2	ПК-6 Способность рассчитывать режимы работы объектов профессиональной деятельности	В результате освоения практики обучающийся должен <b>знать:</b> методы анализа и моделирования электрических цепей и элементов объектов профессиональной деятельности; <b>уметь:</b> применять возможности специализированных программных пакетов для моделирования электрических цепей и расчета режимов работы объектов профессиональной деятельности, анализировать результаты расчетов режимов работы объектов профессиональной деятельности; <b>владеть:</b> навыками моделирования электроэнергетических и электротехнических устройств и расчета режимов работы объектов.

## **6. Место компьютерной практики в структуре образовательной программы.**

Компьютерная практика базируется на знаниях, полученных в ходе освоения следующих дисциплин:

1. «Информатика» - вырабатывает навыки владения средствами MS Office и использования локальных и глобальных сетей ЭВМ с целью поиска, хранения и анализа информации из различных источников.

2. «Особенности профессиональной деятельности» – дает первоначальные знания об особенностях объектов профессиональной деятельности: электроприводе и автоматике механизмов и технологических комплексов в различных отраслях; системах электроснабжения городов, промышленных предприятий сельского хозяйства, транспортных систем и их объектов, энергетических установках, электростанциях и комплексах на базе возобновляемых источников энергии.

3. «Высшая математика» - вырабатывает навыки решения алгебраических, интегрально- дифференциальных уравнений и систем, применения методов и теории операционного исчисления для моделирования переходных процессов объектов профессиональной деятельности.

4. «Теория автоматического управления» - вырабатывает навыки декомпозиции и математического описания элементов объектов профессиональной деятельности.

5. «Теоретические основы электротехники» - дает знания об особенностях, свойствах и способах математического описания элементов электрических цепей, и режимах работы.

6. «Электрические машины» - дает знания о назначении, устройстве и принципе действия трансформаторов и вращающихся электрических машин, а также представление о протекающих в них физических процессах.

В ходе прохождения компьютерной практики обучающийся приобретает навыки использования различных методов расчета сложных электрических цепей, элементов электроэнергетических систем, систем автоматического управления технологическими процессами, систем автоматизированного управления электроприводами и др. в установившихся и переходных режимах; способы и методы измерения основных электрических величин; способы получения общей передаточной функции сложных систем, а также методы их анализа и синтеза с использованием специализированных программных пакетов: Matlab, Simulink для практического решения прикладных задач профессиональной деятельности, учится самостоятельно анализировать и обобщать материалы и полученные результаты с целью представления их в требуемом формате с учетом индивидуального задания и требований к отчету по практике.



## 7. Структура и содержание компьютерной практики

Общая трудоемкость практики составляет 3 зачетные единицы, 108 часов.

№ п/п	Разделы (этапы) практики	Виды работы, на практике включая самостоятельную работу студентов
1.	Подготовительный этап	Организационные мероприятия; инструктаж по технике безопасности; знакомство с целью и задачами практики, графиком проведения занятий; выдача индивидуального задания.
2.	Основной этап	<p>Знакомство с программным пакетом Matlab, самостоятельный поиск информации и выбор источников. Определение этапов освоения программных пакетов для успешного выполнения задания по компьютерному моделированию элементов объектов профессиональной деятельности. Работа с литературой из электронных библиотечных систем по следующим тематикам: определение символическим методом комплексов всех токов и комплексов напряжения всех ветвей, вычисление мгновенных значений всех токов цепи, построение графиков зависимости от времени мгновенных значений тока (<math>i(t)</math>) и напряжения (<math>u(t)</math>), построение векторной диаграммы токов., разработка расчета переходных процессов в трансформаторе, расчет динамических режимов в асинхронном двигателе с короткозамкнутым ротором.</p> <p>Знакомство с программным пакетом Simulink, самостоятельный поиск информации и изучение основных блоков библиотеки Simulink. Определение этапов освоения программных пакетов для успешного выполнения задания. Работа с литературой из электронных библиотечных систем по следующим тематикам: получение передаточной функции дифференцирующей и интегрирующей RC-цепей; создание S – модели идеальных и реальных дифференцирующих и интегрирующих звеньев, получение передаточной функции двигателя постоянного тока</p> <p>Анализ и систематизация информации в соответствии с индивидуальным заданием.</p>
3.	Подготовка отчета по практике	Оформление отчета по практике согласно требованиям

## **8. Фонд оценочных средств для проведения текущей и промежуточной аттестации обучающихся по практике.**

Отчет по компьютерной практике должен включать в себя анализ цепей, систем и объектов профессиональной деятельности в соответствии с индивидуальным заданием, общие сведения об особенностях и возможностях программных пакетов Matlab, Simulink; результаты расчетов и моделирования динамических процессов объектов профессиональной деятельности в соответствии с требованиями, предъявляемыми к отчету.

Текстовая часть отчета оформляется в соответствии с ГОСТ 7.32-2003 «Система стандартов по информации, библиотечному и издательскому делу. Отчет о научно-исследовательской работе. Структура и правила оформления». Страницы не обводятся в рамках, поля не отделяются чертой. Размеры полей не менее: левого – 30 мм, правого – 10 мм, верхнего – 20 мм и нижнего – 20 мм. Нумерация страниц отчета – сквозная: от титульного листа до последнего листа приложений. Номер страницы на титульном листе не проставляют. Номер страницы ставят в центре нижней части листа, точка после номера не ставится. Страницы, занятые таблицами и иллюстрациями, включают в сквозную нумерацию. Объем отчета должен быть не менее 20 страниц рукописного текста (без Приложений). Описания должны быть сжатыми. Объем приложений не регламентируется. Титульный лист является первым листом отчета, после которого помещается задание на практику. Титульный лист и задание не нумеруются, но входят в общее количество страниц. Титульный лист отчета оформляется по установленной единой форме, приводимой в приложении. За титульным листом в отчете помещается содержание.

Разделы отчета нумеруют арабскими цифрами в пределах всего отчета. Наименования разделов должны быть краткими и отражать содержание раздела. Переносы слов в заголовке не допускаются. Цифровой материал необходимо оформлять в виде таблиц. Каждая таблица должна иметь номер и тематическое название. Таблицу следует помещать после первого упоминания о ней в тексте. Приложения оформляют как продолжение отчета. В Приложении помещают материалы, не вошедшие в основной текст отчета. Каждое приложение следует начинать с новой страницы с указанием наверху посередине страницы слова «Приложение», его обозначения и степени. Приложения обозначают заглавными цифрами. После слова «Приложение» следует цифра, обозначающая его последовательность. Приложение должно иметь заголовок, который записывают симметрично относительно текста с прописной буквы отдельной строкой.

Защита отчёта по компьютерной практике производится перед комиссией выпускающей кафедры.

Студент, не выполнивший программу практики, получивший отрицательный отзыв о работе или неудовлетворительную оценку при защите отчёта, направляется на повторную практику в период студенческих каникул.

## 9. Учебно-методическое и информационное обеспечение практики

### а) Основная литература

1. Черных И. В. Моделирование электротехнических устройств в MATLAB. SimPowerSystems и Simulink [Электронный ресурс] / Черных И.В. – Электронные текстовые данные. – Саратов: Профобразование, 2017. – 288 с. – Режим доступа: <http://www.iprbookshop.ru/63804.html>. – ЭБС IPRbooks.

2. Гринев А.Ю. Основы электродинамики в MATLAB [Электронный ресурс]: учебное пособие / Гринев А.Ю., Ильин Е.В. – Электронные текстовые данные. – М.: Логос, 2012. – 176 с. – Режим доступа: <http://www.iprbookshop.ru/13009.html>.

3. Дьяконов В.П. VisSim+Mathcad+MATLAB. Визуальное математическое моделирование [Электронный ресурс] / В.П. Дьяконов. — Электрон. текстовые данные. — М.: СОЛОН-ПРЕСС, 2010. — 384 с. — 5-98003-130-8. — Режим доступа: <http://www.iprbookshop.ru/65119.html>

4. Дьяконов В.П. Matlab. Самоучитель [Электронный ресурс] / Дьяконов В.П. – М.: ДМКПРЕСС, 2014. – Режим доступа: <http://www.iprbookshop.ru/7911.html>.

### б) Дополнительная литература

1. Шинаков Ю.С. Изучение элементов и технологии применения подсистемы моделирования динамических процессов SIMULINK (MATLAB R2014b) [Электронный ресурс]: практикум № 21(б) / — Электрон. текстовые данные. — М.: Московский технический университет связи и информатики, 2015. — 20 с. — 2227-8397. — Режим доступа: <http://www.iprbookshop.ru/63323.html>

2. Гурова Е.Г. Моделирование электротехнических систем [Электронный ресурс]: учебное пособие / Е.Г. Гурова. — Электрон. текстовые данные. — Новосибирск: Новосибирский государственный технический университет, 2014. — 52 с. — 978-5-7782-2569-5. — Режим доступа: <http://www.iprbookshop.ru/44966.html>.

3. Чернецова Е.А. Лабораторный практикум "Введение в MATLAB" [Электронный ресурс] / Е.А. Чернецова. — Электрон. текстовые данные. — СПб.: Российский государственный гидрометеорологический университет, 2006. — 88 с. — 2227-8397. — Режим доступа: <http://www.iprbookshop.ru/12493.html>.

### в) Интернет-ресурсы:

1. Форум консультационного центра MATLAB [Электронный ресурс]. – Режим доступа: [matlab.exponenta.ru/forum/](http://matlab.exponenta.ru/forum/) - Заглавие с экрана.

2. Форум Matlab. Решение задач с помощью математического пакета Matlab [Электронный ресурс]. – Режим доступа: [www.cyberforum.ru/matlab/](http://www.cyberforum.ru/matlab/) - Заглавие с экрана.

3. MATLAB: инструмент будущего или дорогая игрушка [Электронный ресурс]. – Режим доступа: [https://geekbrains.ru/posts/how\\_to\\_matlab](https://geekbrains.ru/posts/how_to_matlab) - Заглавие с экрана.

4. MATLAB материал из Википедии – свободной энциклопедии [Электронный ресурс]. – Режим доступа: <https://ru.wikipedia.org/wiki/MATLAB> - Заглавие с экрана.

## 10. Перечень информационных технологий

1. Справочно-поисковая система «КонсультантПлюс» [Электронный ресурс].

– Режим доступа: <http://www.consultant.ru/>.– Заглавие с экрана.

Содержит законы, кодексы, указы и постановления в последней редакции.

Доступ осуществляется с компьютеров локальной сети университета и в зале электронных ресурсов НТБ (к.302).

2. Сборник нормативных документов «Норма CS» [Электронный ресурс]. – Режим доступа: <http://normacs.ru/> – Заглавие с экрана.

Система содержит реквизиты и тексты более чем 150 тыс. документов, включая практически все ГОСТы, действующие в РФ, и более сотни других типов нормативных документов (СНиП, СанПиН, РД, ВСН, ПНД Ф, МУК, МИ, технологические карты, типовые проекты, серии и многое другое). Доступ осуществляется с компьютеров локальной сети университета и в зале электронных ресурсов НТБ (к.302).

Программное обеспечение:

1. Microsoft Windows 10 Корпоративная (Enterprise) - № дог. E04002C51M
2. Microsoft Office Professional Plus 2016 - № дог. E04002C51M
3. Microsoft Visio Professional 2013 (15.0.5015.1000) MSO - № дог. E04002C51M
4. Matlab 2013b, v.8.2.0.701 - № дог. 362444
5. SMath Studio, Версия 0.98 (сборка 6484) – распространяется бесплатно

## **11. Материально-техническое обеспечение практики**

- Специализированный компьютерный класс М424, оснащенный презентационной техникой (проектор Acer Projector P1165) и персональными компьютерами (Intel Core i3-8100 CPU 3.60 ГГц/ Gigabyte Z370 HD3/ RAM 8192 Мб/ HDD 1 Тб/ NVIDIA GeForce GTX 750/ AOC 23,8"/ ASUS DRW-24D5MT/ Wi-Fi/ LAN100Mb/ CyberPower BS850E), подключенными к локальной сети университета с доступом в интернет.

- Самостоятельная работа студентов обеспечивается участием в программах Microsoft Imagine (№ дог. 52031/МОС 2793 от 16.06.15г) / Office 365 (№ дог. E04002C51M от 22.06.2016) с возможностью бесплатной загрузки программного обеспечения Microsoft.


- Зал электронных ресурсов научно-технической библиотеки БГТУ им. В.Г. Шухова, с доступом к ресурсам крупнейших библиотек и информационных центров России: электронной базе диссертаций Российской государственной библиотеки; учебным и научным изданиям электронно-библиотечных систем издательства «Лань», «IPRbooks»; российским научным журналам научной электронной библиотеки eLIBRARY.RU; материалам зарубежных издательств; к полнотекстовым справочно-поисковым системам: «КонсультантПлюс», «СтройКонсультант», «НормаCS».

## УТВЕРЖДЕНИЕ РАБОЧЕЙ ПРОГРАММЫ

Рабочая программа утверждена на 2016 /2017 учебный год без изменений.

Протокол № 15 заседания кафедры от «11» 06 2016 г.

Заведующий кафедрой \_\_\_\_\_

  
подпись, ФИО

Директор института \_\_\_\_\_

  
подпись, ФИО

## 12. Утверждение программы практик

Программа практики утверждена на 2017/2018 учебный год со следующими изменениями, дополнениями:

в п.7 Учебно-методическое и информационное обеспечение практики, в основную литературу добавлено:

1. Черных И. В. Моделирование электротехнических устройств в MATLAB. SimPowerSystems и Simulink [Электронный ресурс] / Черных И.В. – Электронные текстовые данные. – Саратов: Профобразование, 2017. – 288 с. – Режим доступа: <http://www.iprbookshop.ru/63804.html>. – ЭБС IPRbooks.

Протокол № 15 заседания кафедры от «10» 06 2017 г.

Заведующий кафедрой \_\_\_\_\_

подпись, ФИО

Директор института \_\_\_\_\_


подпись, ФИО

## УТВЕРЖДЕНИЕ РАБОЧЕЙ ПРОГРАММЫ

Утверждение рабочей программы без изменений  
Рабочая программа без изменений утверждена на 2018 /2019 учебный год.

Протокол № 10 заседания кафедры от «14» мая 2018 г.

Заведующий кафедрой \_\_\_\_\_  А.В. Белоусов  
подпись, ФИО

Директор института \_\_\_\_\_  А.В. Белоусов  
подпись, ФИО

Рабочая программа без изменений утверждена на 2019/2020 учебный год.

Протокол № 13 заседания кафедры от «07» июня 2019 г.

Заведующий кафедрой ЭиА \_\_\_\_\_



А.В. Белоусов

Директор института ЭИТУС \_\_\_\_\_



А.В. Белоусов



**ОТЗЫВ  
РУКОВОДИТЕЛЯ ПРАКТИКИ О РАБОТЕ СТУДЕНТА-ПРАКТИКАНТА**

---

(Ф.И.О. студента)

Студент(ка) \_\_\_\_\_ курса проходил(а) \_\_\_\_\_ практику

в \_\_\_\_\_ с \_\_\_\_\_ по \_\_\_\_\_.

За время прохождения практики (\*\*\*) \_\_\_\_\_

---

---

---

---

---

---

---

---

---

---

Оценка за работу в период прохождения практики: \_\_\_\_\_

Должность

Ф.И.О.

Руководителя практики

Дата

\*\*\* в каком объеме выполнил(а) программу практики, с какой информацией ознакомился(лась), отношение к работе, взаимоотношение с коллективом и т.д.

**МИНОБРНАУКИ РОССИИ**  
ФЕДЕРАЛЬНОЕ ГОСУДАРСТВЕННОЕ БЮДЖЕТНОЕ ОБРАЗОВАТЕЛЬНОЕ УЧРЕЖДЕНИЕ  
ВЫСШЕГО ОБРАЗОВАНИЯ  
**«БЕЛГОРОДСКИЙ ГОСУДАРСТВЕННЫЙ  
ТЕХНОЛОГИЧЕСКИЙ УНИВЕРСИТЕТ им. В.Г.ШУХОВА»**  
(БГТУ им. В.Г. Шухова)

**СОГЛАСОВАНО**  
Директор института заочного обучения  
  
М.К. Нестеров  
« 15 » 10 20 15 г.



**УТВЕРЖДАЮ**  
Директор энергетического института  
  
А.В. Белоусов  
« 15 » 10 20 15 г.



**ПРОГРАММА ПРАКТИКИ**

**ПРОФЕССИОНАЛЬНАЯ**

направление подготовки

13.03.02 Электроэнергетика и электротехника

профиль подготовки

Электроснабжение

Квалификация

бакалавр

Форма обучения

Очно-заочная

**Энергетический институт**

**Кафедра электроэнергетики и автоматики**

Белгород – 2015

Рабочая программа составлена на основании требований:

- Федерального государственного образовательного стандарта высшего образования по направлению подготовки 13.03.02 «Электроэнергетика и электротехника» (уровень бакалавриата), утвержденного приказом Министерства образования и науки Российской Федерации № 955 от 3 сентября 2015 г;
- плана учебного процесса БГТУ им. В.Г. Шухова, введенного в действие в 2015 году.

Составители: канд. техн. наук \_\_\_\_\_ АС. Солдатенков

\_\_\_\_\_ Н. Б. Сибирцева

Рабочая программа обсуждена на заседании кафедры электроэнергетики и автоматики

« 13 » 10 2015 г., протокол № 2

Заведующий кафедрой: канд. техн. наук, доцент \_\_\_\_\_ А.В. Белоусов

Рабочая программа одобрена методической комиссией энергетического института

« 15 » 10 2015 г., протокол № 2

Председатель: канд. техн. наук, доцент \_\_\_\_\_ А.Н. Семернин

1. Вид практики – производственная.
2. Тип практики - практика по получению профессиональных умений и опыта профессиональной деятельности
3. Способы проведения производственной практики: стационарная; выездная.

#### 4. Формы проведения практики

Профессиональная практика проводится на предприятиях по производству, передаче, распределению, преобразованию, применению и управлению потоками электрической энергии в соответствии с договором на прохождение данным студентом указанной практики.

Профессиональная практика проводится индивидуально в виде работы в подразделениях промышленных предприятий, являющихся базами практики.

#### 5. Перечень планируемых результатов обучения при прохождении практики, соотнесенных с планируемыми результатами освоения образовательной программы.

Процесс прохождения практики направлен на формирование следующих компетенций:

№	Код компетенции	Компетенция
<b>Профессиональные</b>		
1	<b>ПК-5</b> Готовность определять параметры оборудования объектов профессиональной деятельности	В результате освоения практики обучающийся должен: <b>знать:</b> основные параметры, функциональное назначение и режимы работы технологического оборудования, используемого при производстве, передаче, распределении, преобразовании, применении и управлении потоками электрической энергии предприятий, являющихся базой практики; <b>уметь:</b> определять параметры, технические характеристики и режимы работы технологического и энергетического оборудования предприятий, являющихся базой практики; <b>владеть:</b> навыками обеспечения бесперебойного и надежного производственного процесса предприятий, являющихся базой практики путем анализа параметров и режимов работы технологического оборудования.
2	<b>ПК-9</b> Способность составлять и оформлять типовую техническую документацию	В результате освоения практики обучающийся должен: <b>знать:</b> нормы и требования ЕСКД и ГОСТ, применяемых на предприятиях, являющихся базой практики; <b>уметь:</b> применять требования ЕСКД и ГОСТ при чтении и составлении технической документации на предприятиях по производству, передаче, распределении, преобразовании, применении и управлении потоками электрической энергии; <b>владеть:</b> навыками составления типовой технической документации с применением специализированного программного обеспечения.

## 6. Место практики в структуре образовательной программы.

Профессиональная практика базируется на знаниях, полученных в ходе освоения теоретического курса дисциплин предусмотренного учебным планом направления 13.03.02 «Электроэнергетика и электротехника», направлена на их закрепление и углубление и проводится в начале 10 семестра обучения.

Во время прохождения практики, обучающиеся закрепляют теоретические знания по общепрофессиональным и профессиональным дисциплинам, приобретают практические навыки в области профессиональной деятельности, знакомятся с финансово-экономической деятельностью, снабжением, сбытом продукции, использованием трудовых и материальных ресурсов, оборудованием и техникой, методами организации работ по безопасному обслуживанию энергетического оборудования, временем, затрачиваемым на отдельные технологические операции, а также знакомятся с безопасной организацией труда на рабочем месте.

Более подробно изучаются вопросы планирования и управления производством, особенностями проектирования и эксплуатации систем электроснабжения городов, промышленных предприятий, сельского хозяйства, транспортных систем и их объектов.

Профессиональная практика проводится на предприятиях и в организациях по месту работы обучающихся или, в исключительных случаях, в учебных аудиториях или научно-исследовательских лабораториях БГТУ им. В.Г. Шухова.

Профессиональная практика предшествует преддипломной практике и подготовке выпускной квалификационной работы, за время практики студенты знакомятся с производственно-технологическими процессами, связанными с объектами профессиональной деятельности и собирают материал в соответствии с индивидуальным заданием для последующего использования его при прохождении преддипломной практики и выполнении выпускной квалификационной работы.

## 7. Структура и содержание профессиональной практики.

Общая трудоемкость практики составляет 9 зачетных единиц, 324 часов.

№ п/п	Разделы (этапы) практики	Виды работы на практике, включая самостоятельную работу студентов
1	Подготовительный этап	Общее собрание, знакомство с целями и задачами профессиональной практики, разъяснение требований к содержанию и оформлению отчета, выдача индивидуального задания
2	Общее знакомство с предприятием	Первичный инструктаж по технике безопасности на предприятии
		Знакомство с назначением предприятия и его миссией.

		Знакомство с основной выпускаемой продукцией
		Знакомство с основными подразделениями предприятия и структурой управления
3	Производственный этап	Знакомство с энергетическим оборудованием объектов профессиональной деятельности (микрорайона, промышленного предприятия, подстанции и др.)
		Анализ и определение параметров, технических характеристик, режимов работы и роли производственного и энергетического оборудования в общей структуре производственного процесса.
		Изучение функциональных, структурных, принципиальных и монтажных схем систем электроснабжения.
		Обработка, систематизация и анализ полученной информации для обеспечения бесперебойного и надежного производственного процесса предприятий, являющихся базой практики в соответствии с индивидуальным заданием.
4	Заключительный этап	Подготовка отчета по практике в соответствии с действующими нормами и требованиями ЕСКД и ГОСТов с применением специализированного программного обеспечения.
		Защита отчета по практике

### **8. Фонд оценочных средств для проведения текущей и промежуточной аттестации обучающихся по практике.**

Текстовая часть отчета оформляется в соответствии с ГОСТ 7.32-2001 «Система стандартов по информации, библиотечному и издательскому делу. Отчет о научно-исследовательской работе. Структура и правила оформления». Страницы не обводятся в рамках, поля не отделяются чертой. Размеры полей не менее: левого – 30 мм, правого – 10 мм, верхнего – 20 мм и нижнего – 20 мм. Нумерация страниц отчета – сквозная: от титульного листа до последнего листа приложений, при этом номер страницы на титульном листе не проставляется. Номер страницы указывается в центре нижней части листа, точка после номера не ставится. Страницы, занятые таблицами и иллюстрациями, включаются в сквозную нумерацию. Объем отчета должен быть не менее 20 страниц печатного текста (без Приложений). Описания должны быть сжатыми. Объем приложений должен быть согласован с руководителем практики. Титульный лист является первым листом отчета, после которого помещается задание на практику. Титульный лист и задание не нумеруются, но входят в общее количество страниц. Титульный лист отчета оформляется по установленной единой форме, приводимой в приложении.

Разделы отчета нумеруют арабскими цифрами в пределах всего отчета. Наименования разделов должны быть краткими и отражать содержание раздела. Переносы слов в заголовке не допускаются. Цифровой материал необходимо оформлять в виде таблиц. Каждая таблица должна иметь номер и тематическое название. Таблицу следует помещать после первого упоминания о ней в тексте. Приложения оформляют как продолжение отчета. В Приложении помещают материалы, не вошедшие в основной текст отчета. Каждое приложение следует начинать с новой страницы с указанием наверху посередине страницы слова «Приложение», его обозначения и степени. Приложения обозначают заглавными цифрами. После слова «Приложение» следует цифра, обозначающая его последовательность. Приложение должно иметь заголовок, который записывают симметрично относительно текста с прописной буквы отдельной строкой.

Защита отчёта по профессиональной практике производится перед комиссией, состоящей из преподавателей выпускающей кафедры.

Студент, не выполнивший программу практики, получивший отрицательный отзыв о работе или неудовлетворительную оценку при защите отчёта, направляется на повторную практику в период студенческих каникул.

#### **Примерная структура отчета по профессиональной практике:**

- 1) титульный лист (приложение 1);
- 2) отзыв руководителя практики от предприятия с печатью предприятия (приложение 2);
- 3) календарный график прохождения практики (приложение 3);
- 4) содержание;
- 5) введение;
- 6) основная часть;
- 7) заключение;
- 8) список литературы;
- 9) приложения (если необходимо).

Содержание включает наименование всех разделов, подразделов с указанием номера начальной страницы.

Во введении должны быть сформулированы цель и задачи практики, обозначен объект исследования, указаны фактические материалы, на основе которых выполнена работа, отражено краткое содержание отчета по разделам. Основная часть отчета включает в себя все виды работ, которые выполнялись в ходе производственного этапа практики.

В заключении должны быть представлены основные выводы по результатам профессиональной практики.

**Текущий контроль.** Руководитель практики от предприятия осуществляет контроль над соблюдением календарного плана прохождения практики,

выполнением индивидуального задания во время тематических бесед и консультаций, соблюдением требований ЕСКД при оформлении отчета, и участием студента в профессиональной деятельности структурного подразделения предприятия.

По окончании практики студент должен предоставить в университет следующие документы:

- отчет по практике, подписанный руководителем практики от предприятия;
- календарный план студента-практиканта (приложение 3), подписанный руководителем практики от предприятия, заверенный печатью предприятия;
- отзыв на студента-практиканта (приложение 2), подписанный руководителем и заверенный печатью предприятия.

**Контроль качества** прохождения практики студентов осуществляется путем защиты отчета по практике в форме оценки перед комиссией, состоящей из преподавателей выпускающей кафедры. Комиссия проверяет объем и уровень закрепленных на практике знаний студента, оценивает совокупность приобретенных им практических навыков, умений и собранных материалов.

#### **Оценочные средства по окончании практики:**

- контрольный опрос на защите отчета о практике;
- оценка качества собранных на практике материалов;
- отзыв руководителя практики от предприятия, содержащий характеристику работы студента во время практики.

#### **Критерии оценки профессиональной практики**

При оценивании прохождения профессиональной практики учитываются следующие критерии:

- самостоятельность выполненной работы;
- качество оформления отчета по практике и графического материала;
- оценку качества выполнения студентом поручений руководителя практики от предприятия;
- целостность и глубина проработки материалов в соответствии с индивидуальным заданием;
- ответы на дополнительные вопросы при защите отчета по практике.

### **9. Учебно-методическое и информационное обеспечение практики.**

#### **основная литература**

1. Эксплуатация систем электроснабжения: учеб. пособие для студентов вузов, обучающихся по направлению 140400 "Электроэнергетика и



- электротехника" / В. Я. Хорольский, М. А. Таранов. - Москва: Форум, 2015. - 287с.
2. Монтаж, техническая эксплуатация и ремонт электрического и электромеханического оборудования: учеб. пособие / Н. А. Акимова, Н. Ф. Котеленец, Н. И. Сентюрихин. - 4-е изд., стер. - Москва: Академия, 2006. - 295 с.
  3. Эксплуатация электрооборудования: учебник / Г.П. Ерошенко, А.П. Коломиец, Н. П. Кондратьева [и др.]. - М.: КолосС, 2007. - 343 с.
  4. Балаков Ю.Н., Мисриханов М.Ш., Шунтов А.В. Проектирование схем электроустановок: Учебное пособие для вузов. – М.: Издательство МЭИ, 2004. – 287 с.
  5. Балдин М.Н. Основное оборудование электрических сетей: справочник [Электронный ресурс] : справочник / М.Н. Балдин, И.Г. Карапетян. – Электрон. дан. – М.: ЭНАС, 2014. – 208 с. – Режим доступа: [http://e.lanbook.com/books/element.php?pl1\\_id=60778](http://e.lanbook.com/books/element.php?pl1_id=60778).

#### **дополнительная литература**

1. Правила технической эксплуатации электроустановок потребителей [Электронный ресурс] – Электрон. дан. – Москва: ЭНАС, 2013. – 280 с. – Режим доступа: <https://e.lanbook.com/book/38582>.
2. Красник, В.В. Эксплуатация электрических подстанций и распределительных устройств: Производственно-практическое пособие [Электронный ресурс]: . — Электрон. дан. — М. : ЭНАС, 2012. — 319 с. – Режим доступа: <https://e.lanbook.com/book/38549>.
3. Пособие для изучения «Правил технической эксплуатации электрических станций и сетей» (электрическое оборудование) [Электронный ресурс] : учебное пособие. – Электрон. дан. – М. : ЭНАС, 2013. – 351 с. – Режим доступа: <https://e.lanbook.com/book/38579>.
4. Типовая инструкция по эксплуатации воздушных линий электропередачи напряжением 35-800 кВ. РД\_34.20.504–94 [Электронный ресурс] – Электрон. дан. – Москва: ЭНАС, 2012. – 200 с. – Режим доступа: <https://e.lanbook.com/book/38589>.
5. Инструкция по переключениям в электроустановках. Утверждена Минэнерго России 30.06.2003 г. [Электронный ресурс]. – Электрон. дан. – М.: ЭНАС, 2013. – 96 с. – URL: [http://e.lanbook.com/books/element.php?pl1\\_id=38583](http://e.lanbook.com/books/element.php?pl1_id=38583)
6. Электрическая энергия. Совместимость технических средств электромагнитная. Нормы качества электрической энергии в системах электроснабжения общего назначения [Электронный ресурс]/ – Электрон. текстовые данные.– М.: Издательский дом ЭНЕРГИЯ, 2012.– 32 с. – URL: <http://www.iprbookshop.ru/22778>. – ЭБС «IPRbooks»

#### **Интернет-ресурсы:**

1. Ежемесячная газета «Энергетика и промышленность России» [Электронный ресурс]. URL: <http://www.eprussia.ru/>.
2. Бесплатная библиотека энергетика [Электронный ресурс]. URL:

- <https://www.eprussia.ru/lib/>.
3. Техническая коллекция Шнейдер Электрик. Выпуск 017- Защита от замыканий на землю [Электронный ресурс]. – Режим доступа: [https://download.schneider-electric.com/files?p\\_enDocType=Cahier+Technique&p\\_File\\_Id=334073169&p\\_File\\_Name=RCT017.pdf&p\\_Reference=RCT017](https://download.schneider-electric.com/files?p_enDocType=Cahier+Technique&p_File_Id=334073169&p_File_Name=RCT017.pdf&p_Reference=RCT017)
  4. Техническая коллекция Шнейдер Электрик. Выпуск 1 - Защита электрических сетей [Электронный ресурс]. – Режим доступа: <http://www.pro-schneider.ru/content/files/118.pdf>
  5. Техническая коллекция Шнейдер Электрик. Выпуск 021- Руководство по компенсации реактивной мощности с учетом влияния гармоник [Электронный ресурс]. – Режим доступа: <https://www.schneider-electric.ru/ru/download/document/RCT021/>
  6. Техническая коллекция Шнейдер Электрик. Выпуск 020- Системы заземления в электроустановках низкого напряжения [Электронный ресурс]. – Режим доступа: <http://www.pro-schneider.ru/content/files/138.pdf>

### **Перечень информационных технологий**

1. Справочно-поисковая система «КонсультантПлюс». URL: <http://www.consultant.ru/>

Содержит законы, кодексы, указы и постановления в последней редакции. Доступ осуществляется с компьютеров локальной сети университета и в зале электронных ресурсов НТБ (к.302).

2. Сборник нормативных документов «Норма CS»: <http://normacs.ru/>

Система содержит реквизиты и тексты более чем 150 тыс. документов, включая практически все ГОСТы, действующие в РФ, и более сотни других типов нормативных документов (СНиП, СанПиН, РД, ВСН, ПНД Ф, МУК, МИ, технологические карты, типовые проекты, серии и многое другое). Доступ осуществляется с компьютеров локальной сети университета и в зале электронных ресурсов НТБ (к.302).

### **Материально-техническое обеспечение практики**

При проведении практики используется:

1. Производственное оборудование предприятий и организаций, являющихся базами практики.
2. Учебный полигон кафедры электроэнергетики и автоматики, который представляет собой однотрансформаторную подстанцию с уровнями напряжения 35 и 10 кВ, представляющую аналог одной из районных подстанций. Питание полигона осуществляется одноцепной линией 35 кВ, выполненной сталеалюминевым проводом АС-50/8. Провод закреплен на металлической опоре У 35 - 1.
3. Действующая ветро-солнечная электростанция, относящаяся к экологически чистым альтернативным возобновляемым источникам

электрической энергии, выполненная на базе ВЭУ-2000 и солнечных батарей.

4. Зал электронных ресурсов научно-технической библиотеки БГТУ им. В.Г. Шухова, с доступом к ресурсам крупнейших библиотек и информационных центров России: электронной базе диссертаций Российской государственной библиотеки; учебным и научным изданиям электронно-библиотечных систем издательства «Лань», «IPRbooks»; российским научным журналам научной электронной библиотеки eLIBRARY.RU; материалам зарубежных издательств; к полнотекстовым справочно-поисковым системам: «КонсультантПлюс», «СтройКонсультант», «НормаCS».

## 10. УТВЕРЖДЕНИЕ ПРОГРАММЫ ПРКТИК

Программа практики утверждена на 2016 /2017 учебный год без изменений.

Протокол № 15 заседания кафедры от «11» 06 2016 г.

Заведующий кафедрой \_\_\_\_\_  А.В. Белоусов

Директор института \_\_\_\_\_  А.В. Белоусов

подпись, ФИО

Программа практики утверждена на 2017 /2018 учебный год со следующими изменениями и дополнениями:

Дополнить п. 9. Перечень интернет-ресурсов:

Проект «РЗА». Все о защите и автоматике электрических сетей. [Электронный ресурс]. — Режим доступа: <http://pro-rza.ru/raschety-ustavok-rza/zavisimye-vremyatokovye-harakteristiki-zashhit-chast-3/> — Заглавие с экрана.

4. Проект «РЗА». Все о защите и автоматике электрических сетей. Зачем нужны реле РПВ и РПО? [Электронный ресурс]. — Режим доступа: <http://pro-rza.ru/proektirovanie/zachem-nuzhny-rele-rpv-i-rpo/> — Заглавие с экрана.

5. Проект «РЗА». Все о защите и автоматике электрических сетей. Какую ступень селективности брать в проекте? [Электронный ресурс]. — Режим доступа: <http://pro-rza.ru/raschety-ustavok-rza/kakuyu-stupen-selektivnosti-brat-v-proekte/> — Заглавие с экрана.

Протокол № 15 заседания кафедры от «10» 06 2017 г.

Заведующий кафедрой \_\_\_\_\_  А.В. Белоусов

Директор института \_\_\_\_\_  А.В. Белоусов

подпись, ФИО.

## 10. УТВЕРЖДЕНИЕ РАБОЧЕЙ ПРОГРАММЫ

Программа практики утверждена на 2018 /2019 учебный год со следующими изменениями и дополнениями:

В связи с вводом в действие в качестве национального стандарта Российской Федерации с 1 июля 2018 г приказом Федерального агентства по техническому регулированию и метрологии от 24 октября 2017 г. № 1494 ГОСТ 7.32—2017 взамен ГОСТ 7.32—2001, отчет о прохождении практики должен быть оформлен в соответствии с вышеуказанным стандартом.

Протокол № 10 заседания кафедры от «14» 05 2018 г.


Заведующий кафедрой \_\_\_\_\_  А.В. Белоусов

Директор института \_\_\_\_\_  А.В. Белоусов

Рабочая программа без изменений утверждена на 2019/2020 учебный год.

Протокол № 13 заседания кафедры от «07» июня 2019 г.

Заведующий кафедрой ЭиА



А.В. Белоусов

Директор института ЭИТУС



А.В. Белоусов

Министерство образования и науки РФ

Федеральное государственное бюджетное образовательное учреждение  
высшего образования

«Белгородский государственный технологический университет им. В.Г. Шухова»

Кафедра электроэнергетики и автоматики

**ОТЧЕТ ПО ПРОФЕССИОНАЛЬНОЙ ПРАКТИКЕ**

Выполнил:

Проверил:



**ОТЗЫВ**  
**РУКОВОДИТЕЛЯ ПРАКТИКИ О РАБОТЕ СТУДЕНТА-ПРАКТИКАНТА**

\_\_\_\_\_ (Ф.И.О. студента)

Студент(ка) \_\_\_\_\_ группы \_\_\_\_\_ проходил(а)  
(Ф.И.О. студента) (наименование группы)

профессиональную практику в \_\_\_\_\_

\_\_\_\_\_ (наименование предприятия)

с \_\_\_\_\_ по \_\_\_\_\_.  
(дата начала практики) (дата окончания практики)

За время прохождения практики \_\_\_\_\_

\_\_\_\_\_

\_\_\_\_\_

\_\_\_\_\_

\_\_\_\_\_

\_\_\_\_\_

\_\_\_\_\_

\_\_\_\_\_

(указывается в каком объеме выполнил(а) программу практики, с какой информацией ознакомился(лась), отношение к работе, взаимоотношение с коллективом и т.д.)

Оценка за работу в период прохождения практики: \_\_\_\_\_  
(отлично, хорошо, удовлетворительно, неудовлетворительно)

Руководитель практики

\_\_\_\_\_ (должность)

\_\_\_\_\_ (подпись)

\_\_\_\_\_ (ФИО)

« \_\_\_\_ » \_\_\_\_\_ 20\_\_ г.  
(дата)

## КАЛЕНДАРНЫЙ ПЛАН

проведения профессиональной практики студента 4 курса  
направления подготовки 13.03.02 «Электроэнергетика и электротехника»  
(уровень бакалавриата)

\_\_\_\_\_ (ФИО студента)

на предприятии \_\_\_\_\_

\_\_\_\_\_ наименование предприятия (организации)

№ п/п	Сроки этапа практики	Наименование этапа
1		
2		
3		
4		
5		
6		
7		
8		
9		
10		

Руководитель практики

\_\_\_\_\_ (должность)

\_\_\_\_\_ (подпись)

\_\_\_\_\_ (ФИО)

« \_\_\_ » \_\_\_\_\_ 20\_\_ г.  
(дата)

**МИНОБРНАУКИ РОССИИ**  
ФЕДЕРАЛЬНОЕ ГОСУДАРСТВЕННОЕ БЮДЖЕТНОЕ ОБРАЗОВАТЕЛЬНОЕ УЧРЕЖДЕНИЕ  
ВЫСШЕГО ОБРАЗОВАНИЯ  
**«БЕЛГОРОДСКИЙ ГОСУДАРСТВЕННЫЙ  
ТЕХНОЛОГИЧЕСКИЙ УНИВЕРСИТЕТ им. В.Г.ШУХОВА»**  
(БГТУ им. В.Г. Шухова)

**СОГЛАСОВАНО**  
Директор института заочного обучения  
  
М.Н. Нестеров  
« 15 » 10 2015 г.



**УТВЕРЖДАЮ**  
Директор энергетического института  
  
А.В. Белоусов  
« 15 » 10 2015 г.



**ПРОГРАММА ПРАКТИКИ**

**ПРЕДДИПЛОМНАЯ**

направление подготовки

13.03.02 Электроэнергетика и электротехника

профиль подготовки

Электроснабжение

Квалификация

бакалавр

Форма обучения

Очно-заочная

**Энергетический институт**

**Кафедра электроэнергетики и автоматики**

Белгород – 2015

Рабочая программа составлена на основании требований:

- Федерального государственного образовательного стандарта высшего образования по направлению подготовки 13.03.02 «Электроэнергетика и электротехника» (уровень бакалавриата), утвержденного приказом Министерства образования и науки Российской Федерации № 955 от 3 сентября 2015 г;
- плана учебного процесса БГТУ им. В.Г. Шухова, введенного в действие в 2015 году.

Составители: канд. техн. наук \_\_\_\_\_ А.С. Солдатенков

\_\_\_\_\_ Н. Б. Сибирцева

Рабочая программа обсуждена на заседании кафедры электроэнергетики и автоматики

« 13 » 10 2015 г., протокол № 2

Заведующий кафедрой: канд. техн. наук, доцент \_\_\_\_\_ А.В. Белоусов

Рабочая программа одобрена методической комиссией энергетического института

« 15 » 10 2015 г., протокол № 2

Председатель: канд. техн. наук, доцент \_\_\_\_\_ А.Н. Семернин

1. **Вид практики** – производственная.
2. **Тип практики** - практика по получению профессиональных умений и опыта профессиональной деятельности.
3. **Способы проведения производственной практики:** стационарная; выездная.
4. **Формы проведения практики**

Преддипломная практика проводится на предприятиях по производству, передаче, распределению, преобразованию, применению и управлению потоками электрической энергии в соответствии с договором на прохождение данным студентом указанной практики.

Преддипломная практика проводится индивидуально в виде работы в подразделениях промышленных предприятий, являющихся базами практики.

#### **5. Перечень планируемых результатов обучения при прохождении практики, соотнесенных с планируемыми результатами освоения образовательной программы.**

Процесс прохождения практики направлен на формирование следующих компетенций:

№	Код компетенции	Компетенция
Профессиональные		
1	<b>ПК-3</b> Способность принимать участие в проектировании объектов профессиональной деятельности в соответствии с техническим заданием и нормативно-технической документацией, соблюдая различные технические, энергоэффективные и экологические требования	В результате освоения дисциплины обучающийся должен <b>знать:</b> нормативно-техническую документацию на основные элементы систем электроснабжения городов, промышленных предприятий, сельского хозяйства, транспортных систем и их объектов, области применения, преимущества и недостатки различных вариантов их построения; <b>уметь:</b> производить анализ существующих схем электроснабжения, выполнять проверочные расчеты в соответствии с техническим заданием; <b>владеть:</b> навыками анализа вариантов и выбора элементов систем электроснабжения городов, промышленных предприятий, сельского хозяйства, транспортных систем и их объектов в соответствии с нормативно-технической документацией.
2	<b>ПК-7</b> Готовность обеспечивать требуемые режимы и заданные параметры технологического процесса по заданной методике	В результате освоения практики обучающийся должен: <b>знать:</b> режимы работы и параметры процессов по производству, передаче, распределению, преобразованию, применению и управлению потоками электрической энергии; <b>уметь:</b> применять методы и средства измерений параметров технологического процесса, выполнять расчет режимов работы систем электроснабжения городов,

		<p>промышленных предприятий, сельского хозяйства, транспортных систем и их объектов;</p> <p><b>владеть:</b> практическими навыками управления режимами и параметрами технологических процессов по производству, передаче, распределению, преобразованию, применению и управлению потоками электрической энергии.</p>
3	<p><b>ПК-9</b></p> <p>Способность составлять и оформлять типовую техническую документацию</p>	<p>В результате освоения практики обучающийся должен:</p> <p><b>знать:</b> нормы и требования ЕСКД и ГОСТ, применительно к объекту выпускной квалификационной работы;</p> <p><b>уметь:</b> применять требования ЕСКД и ГОСТ при чтении и составлении технической документации объекта выпускной квалификационной работы;</p> <p><b>владеть:</b> навыками составления типовой технической документации с применением специализированного программного обеспечения.</p>

## 6. Место практики в структуре образовательной программы.

Преддипломная практика базируется на знаниях, полученных в ходе освоения теоретического курса дисциплин, предусмотренного учебным планом направления 13.03.02 и материалах профессиональной практики, и направлена на их закрепление, углубление и систематизацию, а так же сбор информации для выполнения выпускной квалификационной работы. Преддипломная практика проводится в 8 семестре обучения перед началом выполнения выпускной квалификационной работы.

В ходе практики студенты знакомятся с финансово-экономической деятельностью, снабжением, сбытом продукции, использованием трудовых и материальных ресурсов, оборудования и техники, если место проведения преддипломной практики не совпало с базой профессиональной практики.

На основе собранных сведений обучающиеся принимают участие в разработке предложений по усовершенствованию, модернизации и/или реконструкции существующего технологического процесса, оборудования и др. или участвуют в проектировании новых объектов; совместно с работниками предприятия проводят диагностику и измерение параметров технологического процесса, используя специализированные измерительные приборы, информационно-измерительные системы и др. для обеспечения требуемых режимов работы технологического процесса; проводят исследования объектов профессиональной деятельности для последующего использования результатов в выпускной квалификационной работе; анализируют варианты современных элементов систем электроснабжения, выпускаемых промышленностью, с точки зрения возможности их использования в структуре разрабатываемых проектных решений.

## 7. Структура и содержание преддипломной практики

Общая трудоемкость практики составляет 12 зачетных единиц, 432 часа.

№ п/п	Разделы (этапы) практики	Виды работы на практике, включая самостоятельную работу студентов
1	Подготовительный этап	Общее собрание, знакомство с целями и задачами преддипломной практики, разъяснение требований к содержанию и оформлению отчета, выдача индивидуального задания.
2	Общее знакомство с предприятием	Первичный инструктаж по технике безопасности на предприятии.
		Углубленное изучение направлений деятельности энергетической службы предприятия.
3	Производственный этап	Изучение особенностей принципиальных, функциональных и структурных схем систем электроснабжения предприятия, являющегося базой практики.
		Используя средства технических измерений, определение параметров выбранного оборудования или процесса для последующего анализа или моделирования
		Анализ результатов моделирования, теоретического и экспериментального исследования выбранных объектов, предложение и обоснование проектного решения.
		Поиск существующих технических решений и современного оборудования для реализации поставленной проектной задачи.
		Участие в управления режимами и параметрами заданного технологического процесса с применением современного специализированного программного обеспечения.
		Обработка, систематизация и анализ полученной информации с целью формулирования темы, целей и задач выпускной квалификационной работы.
4	Заключительный этап	Подготовка отчета по практике.
		Защита отчета по практике.

**8. Фонд оценочных средств для проведения текущей и промежуточной аттестации обучающихся по практике.**

Текстовая часть отчета оформляется в соответствии с ГОСТ 7.32-2001 «Система стандартов по информации, библиотечному и издательскому делу. Отчет о научно-исследовательской работе. Структура и правила оформления». Страницы не обводятся в рамках, поля не отделяются чертой. Размеры полей не менее: левого – 30 мм, правого – 10 мм, верхнего – 20 мм и нижнего – 20 мм. Нумерация страниц отчета – сквозная: от титульного листа до последнего листа приложений, при этом номер страницы на титульном листе не проставляется. Номер страницы указывается в центре нижней части листа, точка после номера не ставится. Страницы, занятые таблицами и иллюстрациями, включаются в сквозную нумерацию. Объем отчета должен быть не менее 20 страниц печатного текста (без Приложений). Описания должны быть сжатыми. Объем приложений должен быть согласован с руководителем практики. Титульный лист является первым листом отчета, после которого помещается задание на практику. Титульный лист и задание не нумеруются, но входят в общее количество страниц. Титульный лист отчета оформляется по установленной единой форме, приводимой в приложении.

Разделы отчета нумеруют арабскими цифрами в пределах всего отчета. Наименования разделов должны быть краткими и отражать содержание раздела. Переносы слов в заголовке не допускаются. Цифровой материал необходимо оформлять в виде таблиц. Каждая таблица должна иметь номер и тематическое название. Таблицу следует помещать после первого упоминания о ней в тексте. Приложения оформляют как продолжение отчета. В Приложении помещают материалы, не вошедшие в основной текст отчета. Каждое приложение следует начинать с новой страницы с указанием наверху посередине страницы слова «Приложение», его обозначения и степени. Приложения обозначают заглавными цифрами. После слова «Приложение» следует цифра, обозначающая его последовательность. Приложение должно иметь заголовки, который записывают симметрично относительно текста с прописной буквы отдельной строкой.

Защита отчёта по преддипломной практике производится перед комиссией, состоящей из преподавателей выпускающей кафедры.

### **Примерная структура отчета по преддипломной практике:**

- 1) титульный лист (приложение 1);
- 2) отзыв руководителя практики от предприятия с печатью предприятия (приложение 2);
- 3) календарный график прохождения практики (приложение 3);
- 4) содержание;
- 5) введение;
- 6) основная часть;
- 7) заключение;
- 8) список литературы;



9) приложения (если необходимо).

Содержание включает наименование всех разделов, подразделов с указанием номера начальной страницы.

Во введении должны быть сформулированы цель и задачи практики, обозначен объект исследования, указаны фактические материалы, на основе которых выполнена работа, отражено краткое содержание отчета по разделам. Основная часть отчета включает в себя все виды работ, которые выполнялись в ходе производственного этапа практики.

В заключении должны быть представлены основные выводы по результатам преддипломной практики.

**Текущий контроль.** Руководитель практики от предприятия осуществляет контроль над соблюдением календарного плана прохождения практики, выполнением индивидуального задания во время тематических бесед и консультаций, соблюдением требований ЕСКД при оформлении отчета, и участием студента в профессиональной деятельности структурного подразделения предприятия.

По окончании практики студент должен предоставить в университет следующие документы:

- отчет по практике, подписанный руководителем практики от предприятия;
- календарный план студента-практиканта (приложение 3), подписанный руководителем практики от предприятия, заверенный печатью предприятия;
- отзыв на студента-практиканта (приложение 2), подписанный руководителем и заверенный печатью предприятия.

**Контроль качества** прохождения практики студентов осуществляется путем защиты отчета по практике в форме оценки перед комиссией, состоящей из преподавателей выпускающей кафедры. Комиссия проверяет объем и уровень закрепленных на практике знаний студента, оценивает совокупность приобретенных им практических навыков, умений и собранных материалов.

**Оценочные средства по окончании практики:**

- контрольный опрос на защите отчета о практике;
- оценка качества собранных на практике материалов;
- отзыв руководителя практики от предприятия, содержащий характеристику работы студента во время практики.

**Критерии оценки преддипломной практики**

При оценивании прохождения преддипломной практики учитываются следующие критерии:

- самостоятельность выполненной работы;
- качество оформления отчета по практике и графического материала;
- оценку качества выполнения студентом поручений руководителя практики от предприятия;
- целостность и глубина проработки материалов в соответствии с индивидуальным заданием;
- ответы на дополнительные вопросы при защите отчета по практике.

## **1. Учебно-методическое и информационное обеспечение практики**

### **основная литература**

1. Эксплуатация систем электроснабжения: учеб. пособие для студентов вузов, обучающихся по направлению 140400 "Электроэнергетика и электротехника" / В. Я. Хорольский, М. А. Таранов. - Москва: Форум, 2015. - 287с.
2. Монтаж, техническая эксплуатация и ремонт электрического и электромеханического оборудования: учеб. пособие / Н. А. Акимова, Н. Ф. Котеленец, Н. И. Сентюрихин. - 4-е изд., стер. - Москва: Академия, 2006. - 295 с.
3. Эксплуатация электрооборудования: учебник / Г.П. Ерошенко, А.П. Коломиец, Н. П. Кондратьева [и др.]. - М.: КолосС, 2007. - 343 с.
4. Балаков Ю.Н., Мисриханов М.Ш., Шунтов А.В. Проектирование схем электроустановок: Учебное пособие для вузов. – М.: Издательство МЭИ, 2004. – 287 с.
5. Балдин М.Н. Основное оборудование электрических сетей: справочник [Электронный ресурс] : справочник / М.Н. Балдин, И.Г. Карапетян. – Электрон. дан. – М.: ЭНАС, 2014. – 208 с. – Режим доступа: [http://e.lanbook.com/books/element.php?pl1\\_id=60778](http://e.lanbook.com/books/element.php?pl1_id=60778).

### **дополнительная литература**

1. Правила технической эксплуатации электроустановок потребителей [Электронный ресурс] – Электрон. дан. – Москва: ЭНАС, 2013. – 280 с. – Режим доступа: <https://e.lanbook.com/book/38582>.
2. Красник, В.В. Эксплуатация электрических подстанций и распределительных устройств: Производственно-практическое пособие [Электронный ресурс]: . — Электрон. дан. — М. : ЭНАС, 2012. — 319 с. – Режим доступа: <https://e.lanbook.com/book/38549>.
3. Пособие для изучения «Правил технической эксплуатации электрических станций и сетей» (электрическое оборудование) [Электронный ресурс] : учебное пособие. – Электрон. дан. – М. : ЭНАС, 2013. – 351 с. – Режим доступа: <https://e.lanbook.com/book/38579>.
4. Типовая инструкция по эксплуатации воздушных линий электропередачи напряжением 35-800 кВ. РД\_34.20.504–94 [Электронный ресурс] – Электрон. дан. – Москва: ЭНАС, 2012. – 200 с. – Режим доступа:

<https://e.lanbook.com/book/38589>.

5. Инструкция по переключениям в электроустановках. Утверждена Минэнерго России 30.06.2003 г. [Электронный ресурс]. – Электрон. дан. – М.: ЭНАС, 2013. – 96 с. – URL: [http://e.lanbook.com/books/element.php?pl1\\_id=38583](http://e.lanbook.com/books/element.php?pl1_id=38583)
6. Электрическая энергия. Совместимость технических средств электромагнитная. Нормы качества электрической энергии в системах электроснабжения общего назначения [Электронный ресурс]/ – Электрон. текстовые данные.– М.: Издательский дом ЭНЕРГИЯ, 2012.– 32 с. – URL: <http://www.iprbookshop.ru/22778>. – ЭБС «IPRbooks»

## Интернет-ресурсы

1. Ежемесячная газета «Энергетика и промышленность России» [Электронный ресурс]. URL: <http://www.eprussia.ru/>.
2. Бесплатная библиотека энергетика [Электронный ресурс]. URL: <https://www.eprussia.ru/lib/>.
3. Техническая коллекция Шнейдер Электрик. Выпуск 017- Защита от замыканий на землю [Электронный ресурс]. – Режим доступа: [https://download.schneider-electric.com/files?p\\_enDocType=Cahier+Technique&p\\_File\\_Id=334073169&p\\_File\\_Name=RCT017.pdf&p\\_Reference=RCT017](https://download.schneider-electric.com/files?p_enDocType=Cahier+Technique&p_File_Id=334073169&p_File_Name=RCT017.pdf&p_Reference=RCT017)
4. Техническая коллекция Шнейдер Электрик. Выпуск 1 - Защита электрических сетей [Электронный ресурс]. – Режим доступа: <http://www.pro-schneider.ru/content/files/118.pdf>
5. Техническая коллекция Шнейдер Электрик. Выпуск 021- Руководство по компенсации реактивной мощности с учетом влияния гармоник [Электронный ресурс]. – Режим доступа: <https://www.schneider-electric.ru/ru/download/document/RCT021/>
6. Техническая коллекция Шнейдер Электрик. Выпуск 020- Системы заземления в электроустановках низкого напряжения [Электронный ресурс]. – Режим доступа: <http://www.pro-schneider.ru/content/files/138.pdf>

## Перечень информационных технологий

1. Справочно-поисковая система «КонсультантПлюс». URL: <http://www.consultant.ru/>

Содержит законы, кодексы, указы и постановления в последней редакции. Доступ осуществляется с компьютеров локальной сети университета и в зале электронных ресурсов НТБ (к.302).

2. Сборник нормативных документов «Норма CS»: <http://normacs.ru/>

Система содержит реквизиты и тексты более чем 150 тыс. документов, включая практически все ГОСТы, действующие в РФ, и более сотни других типов нормативных документов (СНиП, СанПиН, РД, ВСН, ПНД Ф, МУК, МИ, технологические карты, типовые проекты, серии и многое другое). Доступ осуществляется с компьютеров локальной сети университета и в зале

электронных ресурсов НТБ (к.302).

### **Материально-техническое обеспечение практики**

При проведении практики используется:

1. Производственное оборудование предприятий и организаций, являющихся базами практики:

ПАО «МРСК Центра»-«Белгородэнерго»

ПАО «Квадра»-«Белгородская генерация»

ОАО «Белгородский цементный завод»

ООО «ИНДУСТРИЯ»

ОАО «Завод ЖБК-1»

МУП «Городской пассажирский транспорт»

2. Производственное оборудование других промышленных предприятий Белгородской области, иных регионов РФ и зарубежья, с которыми заключаются индивидуальные договора на прохождение преддипломной практики обучающимися.

3. Учебный полигон кафедры электроэнергетики и автоматики, который представляет собой однострансформаторную подстанцию с уровнями напряжения 35 и 10 кВ, представляющую аналог одной из районных подстанций. Питание полигона осуществляется одноцепной линией 35 кВ, выполненной сталеалюминевым проводом АС-50/8. Провод закреплен на металлической опоре У 35 - 1.

4. Действующая ветро-солнечная электростанция, относящаяся к экологически чистым альтернативным возобновляемым источникам электрической энергии, выполненная на базе ВЭУ-2000 и солнечных батарей.

5. Зал электронных ресурсов научно-технической библиотеки БГТУ им. В.Г. Шухова, с доступом к ресурсам крупнейших библиотек и информационных центров России: электронной базе диссертаций Российской государственной библиотеки; учебным и научным изданиям электронно-библиотечных систем издательства «Лань», «IPRbooks»; российским научным журналам научной электронной библиотеки eLIBRARY.RU; материалам зарубежных издательств; к полнотекстовым справочно-поисковым системам: «КонсультантПлюс», «СтройКонсультант», «НормаС».

6. Специализированный компьютерный класс М424 кафедры электроэнергетики и автоматики, оснащенный проектором (AcerProjector P1165) и персональными компьютерами (IntelCore i3-8100 CPU 3.60 ГГц/ Gigabyte Z370 HD3/ RAM 8192 Мб/ HDD 1 Тб/ NVIDIA GeForce GTX 750/ AOC 23,8"/ ASUS DRW-24D5MT/ Wi-Fi/ LAN100Mb/ CyberPower BS850E), а так же программным обеспечением:

- Microsoft: Windows 10 Корпоративная (Enterprise) ((№ дог. E04002C51M),

- Office Professional Plus 2016 ((№ дог. E04002C51M),

- Visio Professional 2013 ((№ дог. E04002C51M),
- КОМПАС-3D V15 МЦ-11-00610 от 0.12.2011,
- Autodesk AutoCAD 2017 - Русский (Russian) (№ дог. 7053026340)

## 10. УТВЕРЖДЕНИЕ ПРОГРАММЫ ПРАКТИКИ

Программа практики утверждена на 2016/2017 учебный год без изменений.

Протокол № 15 заседания кафедры от «11» 06 2018г.

Заведующий кафедрой \_\_\_\_\_  А.В. Белоусов

Директор института \_\_\_\_\_  А.В. Белоусов

**Программа практики с изменениями и дополнениями утверждена на 2017/2018 учебный год.**

В п. 9 внесены следующие дополнения:

1. Проект «РЗА». Все о защите и автоматике электрических сетей. [Электронный ресурс]. — Режим доступа: <http://pro-rza.ru/raschety-ustavok-rza/zavisimye-vremyatokovye-harakteristiki-zashhit-chast-3/> — Заглавие с экрана.
2. Проект «РЗА». Все о защите и автоматике электрических сетей. Зачем нужны реле РПВ и РПО? [Электронный ресурс]. — Режим доступа: <http://pro-rza.ru/proektirovanie/zachem-nuzhny-rele-rpv-i-rpo/> — Заглавие с экрана.
3. Проект «РЗА». Все о защите и автоматике электрических сетей. Какую степень селективности брать в проекте? [Электронный ресурс]. — Режим доступа: <http://pro-rza.ru/raschety-ustavok-rza/kakuyu-stupen-selektivnosti-brat-v-proekte/> — Заглавие с экрана.

Протокол № 15 заседания кафедры от «10» 06 2017 г.

Заведующий кафедрой \_\_\_\_\_  А.В. Белоусов

Директор института \_\_\_\_\_  А.В. Белоусов

**Программа практики с изменениями и дополнениями утверждена на 2018/2019 учебный год.**

В связи с вводом в действие в качестве национального стандарта Российской Федерации с 1 июля 2018 г. приказом Федерального агентства по техническому регулированию и метрологии от 24 октября 2017 г. № 1494 ГОСТ 7.32—2017 взамен ГОСТ 7.32—2001, отчет о прохождении практики должен быть оформлен в соответствии с вышеуказанным стандартом.

Протокол № 10 заседания кафедры от «14» 05 2018 г.

Заведующий кафедрой \_\_\_\_\_  А.В. Белоусов

Директор института \_\_\_\_\_  А.В. Белоусов



Рабочая программа без изменений утверждена на 2019/2020 учебный год.


Протокол № 13 заседания кафедры от «07» июня 2019 г.

Заведующий кафедрой ЭиА \_\_\_\_\_



А.В. Белоусов

Директор института ЭИТУС \_\_\_\_\_



А.В. Белоусов

Министерство образования и науки РФ  
Федеральное государственное бюджетное образовательное учреждение  
высшего образования  
«Белгородский государственный технологический университет им. В.Г. Шухова»

Кафедра электроэнергетики и автоматики

**ОТЧЕТ ПО ПРЕДДИПЛОМНОЙ ПРАКТИКЕ**

Выполнил:

Проверил:



## КАЛЕНДАРНЫЙ ПЛАН

проведения преддипломной практики студента 4 курса  
направления подготовки 13.03.02 «Электроэнергетика и электротехника»  
(уровень бакалавриата)

\_\_\_\_\_

(ФИО студента)

на предприятии \_\_\_\_\_

\_\_\_\_\_

наименование предприятия (организации)

№ п/п	Сроки этапа практики	Наименование этапа
1		
2		
3		
4		
5		
6		
7		
8		
9		
10		

Руководитель практики

\_\_\_\_\_

(должность)

\_\_\_\_\_

(подпись)

\_\_\_\_\_

(ФИО)

« \_\_\_ » \_\_\_\_\_ 20\_\_ г.

(дата)